

ENERO-DICIEMBRE 2023

Resumen Estadístico Institucional

Dirección de Planeación y Programación

Departamento de Estadística



UPAV
UNIVERSIDAD POPULAR
AUTÓNOMA DE VERACRUZ

Directorio de autoridades

Mtro. Ome Tochtli Méndez Ramírez
Rector

Dra. Guadalupe del Carmen Su Morales
Directora de Educación Superior

Mtro. Armando Moreno Garibay
Director de Educación Media Superior

Lic. Silvia Cruz Torres
Directora de Administración y Finanzas

Mtro. Amado Cervantes Cervantes
Director de Planeación y Programación

Lic. Manuel Campos Pérez
Director de Asuntos Jurídicos

Lic. Carlos Evert Pérez López
Subdirector de Supervisión Académica



UPAV
**UNIVERSIDAD POPULAR
AUTÓNOMA DE VERACRUZ**

Índice:

- Presentación
- Directorio de Autoridades
- Introducción
- 1. **Matrícula UPAV**
 - Bloque 1*
- 2. **Matrícula de Nivel Media Superior**
 - 2.1 Matrícula de Bachillerato General, Unitario y Virtual
 - 2.2 Matrícula de Centros de Estudios Incorporados
- 3. **Registro de Aprendientes con Discapacidad**
- 4. **Registro de Aprendientes hablantes de Lengua Indígena**
- 5. **Coordinaciones Solidarias**
 - 5.1 Aperturas de Bachillerato
 - 5.2 Centros Educativos por Zona
- 6. **Figuras Académicas Solidarias**
- 7. **Deserción Escolar**
 - Bloque 2*
- 8. **Matrícula de Nivel Superior**
 - 8.1 Matrícula de Licenciatura y Posgrado
 - 8.2 Matrícula de Centros de Estudios Incorporados
- 9. **Registro de Aprendientes con Discapacidad**
- 10. **Registro de Aprendientes hablantes de Lengua Indígena**
- 11. **Coordinaciones Solidarias**
 - 11.1 Aperturas de Licenciatura y Posgrado
 - 11.2 Programas Educativos por Zona, Región y Nivel Educativo (Licenciatura)
 - 11.3 Programas Educativos por Zona, Región y Nivel Educativo (Posgrado)
 - 11.4 Programas Educativos por Zona, Región y Nivel Educativo (Licenciaturas-CERESOS)
- 12. **Figuras Académicas Solidarias**
- 13. **Deserción Escolar**
 - Conclusiones
 - Referencias



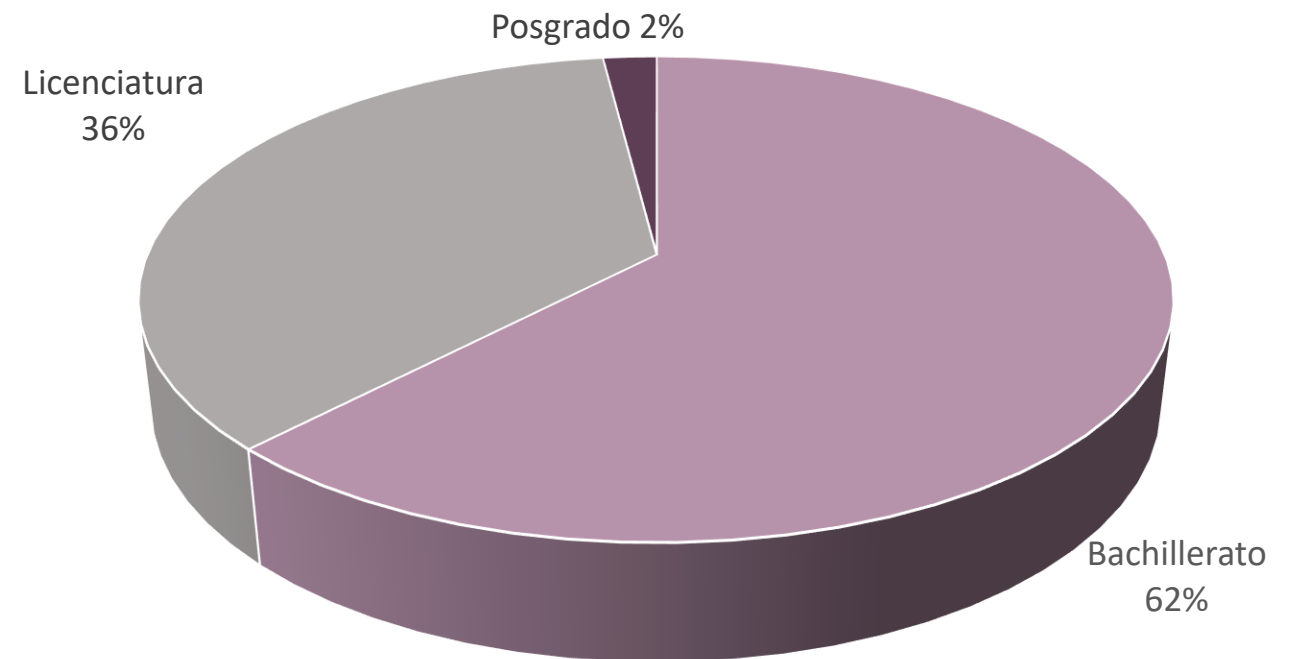
UPAV

UNIVERSIDAD POPULAR
AUTÓNOMA DE VERACRUZ

La Dirección de Planeación y Programación, mediante el Departamento de Estadística, presenta el **Resumen Estadístico Institucional 2023**, el cuál, concentra información estadística relevante de ambos Niveles Educativos; el primer bloque contiene el resultado del análisis de diferente variables e información del Nivel Medio Superior y el segundo bloque lo que corresponde al Nivel Superior.

1. Matrícula UPAV

Como parte integrante del sistema educativo estatal, esta Universidad tiene como objeto la impartición de servicios educativos de Nivel Medio Superior y Superior, por lo que es importante mencionar que de la matrícula total registrada al cierre del año 2023, el 62% corresponde a aprendientes que ingresan a Bachillerato, el 36% a Licenciatura y el 2 % a Posgrado.



Educación Media Superior

Bachillerato



MIXTO

Presencial



UNITARIO

Multigrado



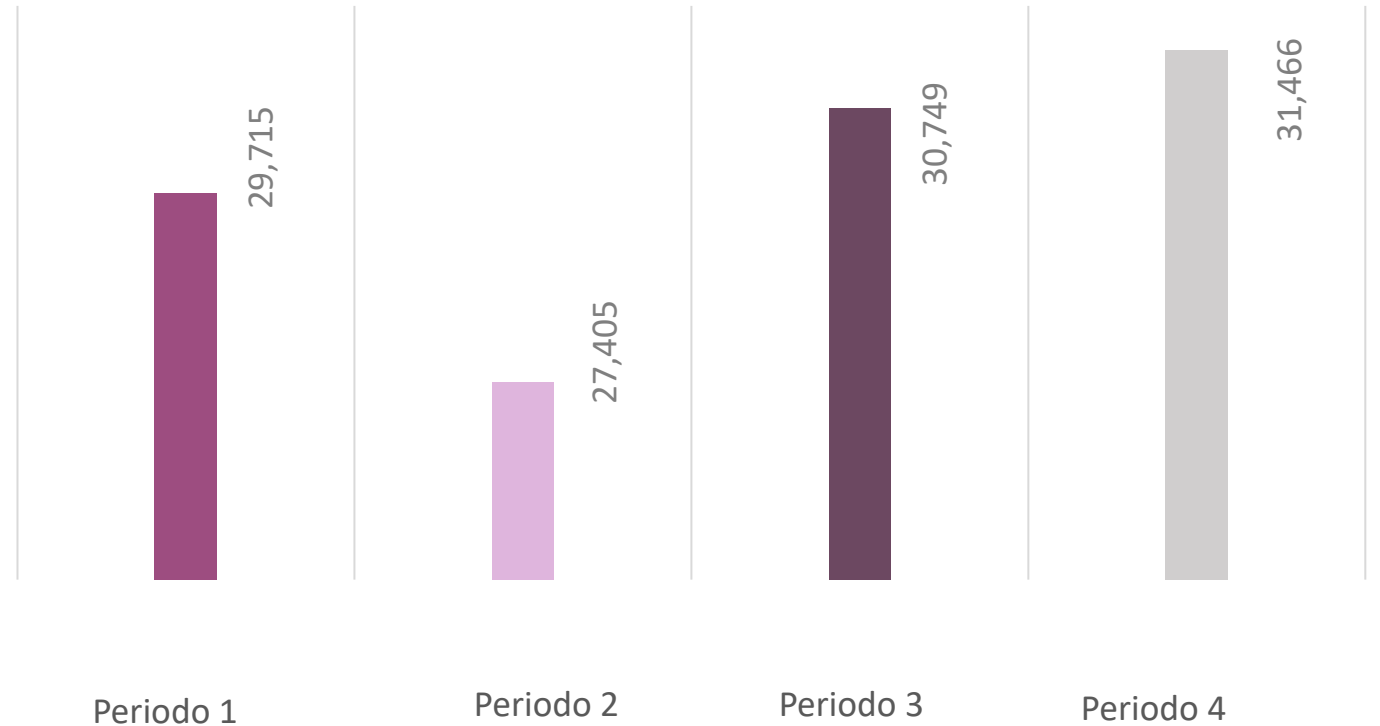
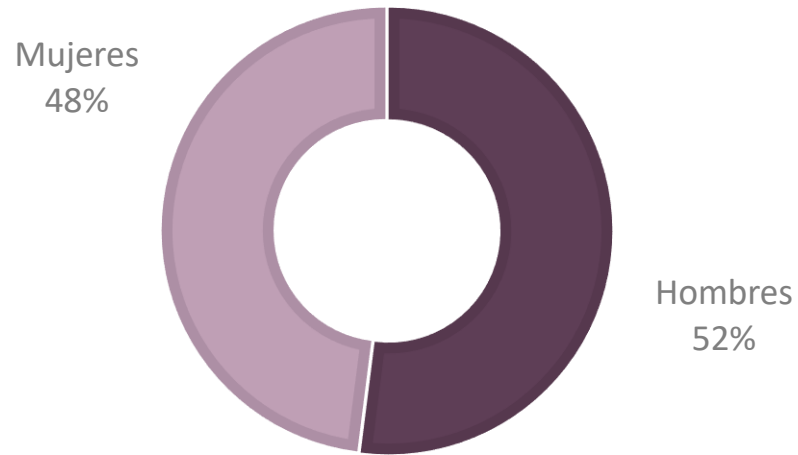
VIRTUAL

Plataforma

CÚRSALO EN AÑO Y MEDIO

2. Matrícula de Nivel Medio Superior

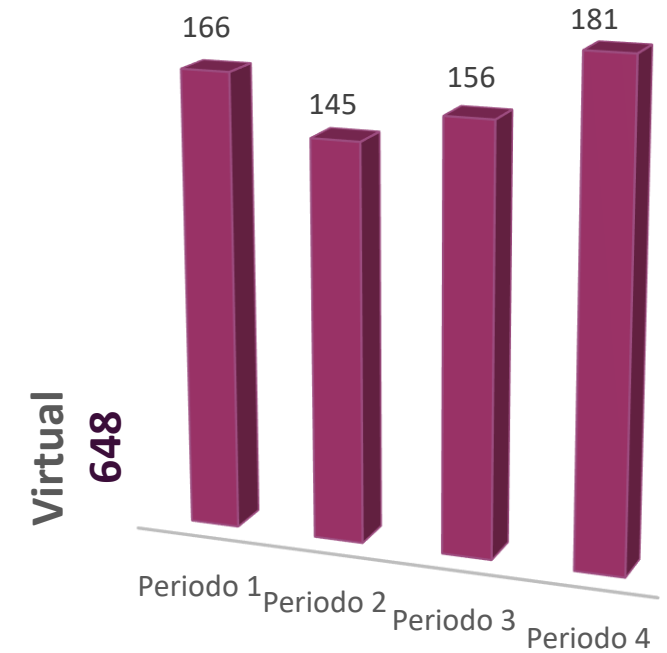
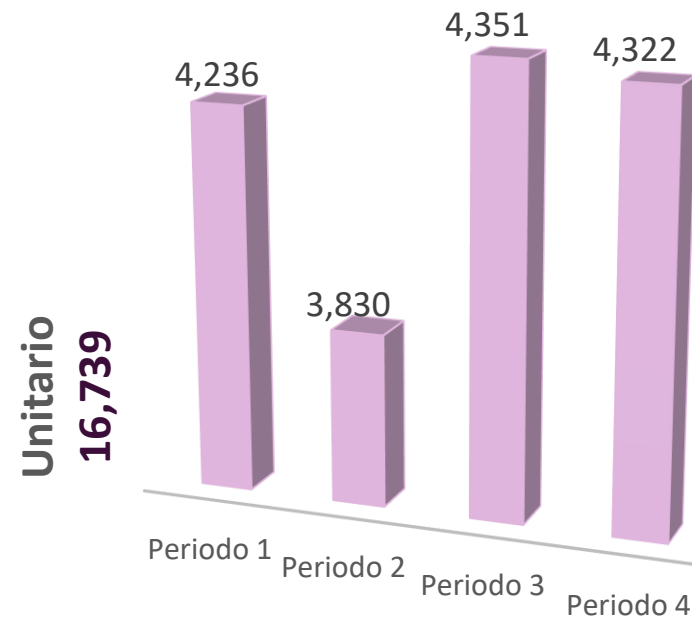
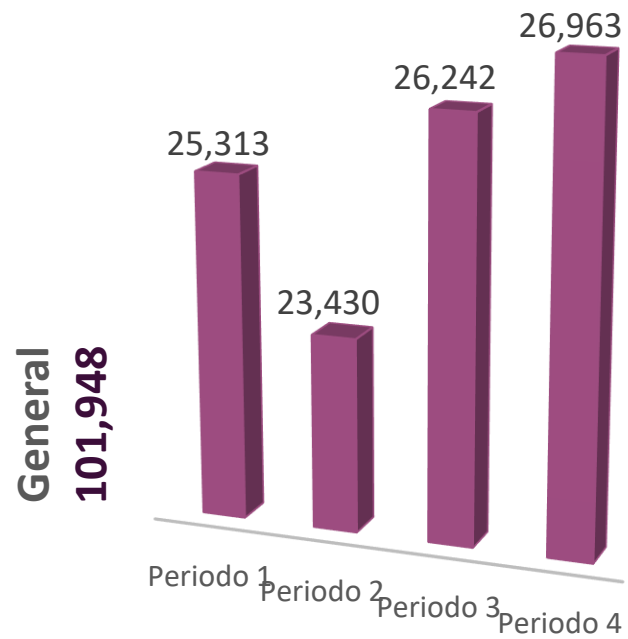
119,335
Aprendientes al año



2.1 Bachillerato General, Unitario y Virtual

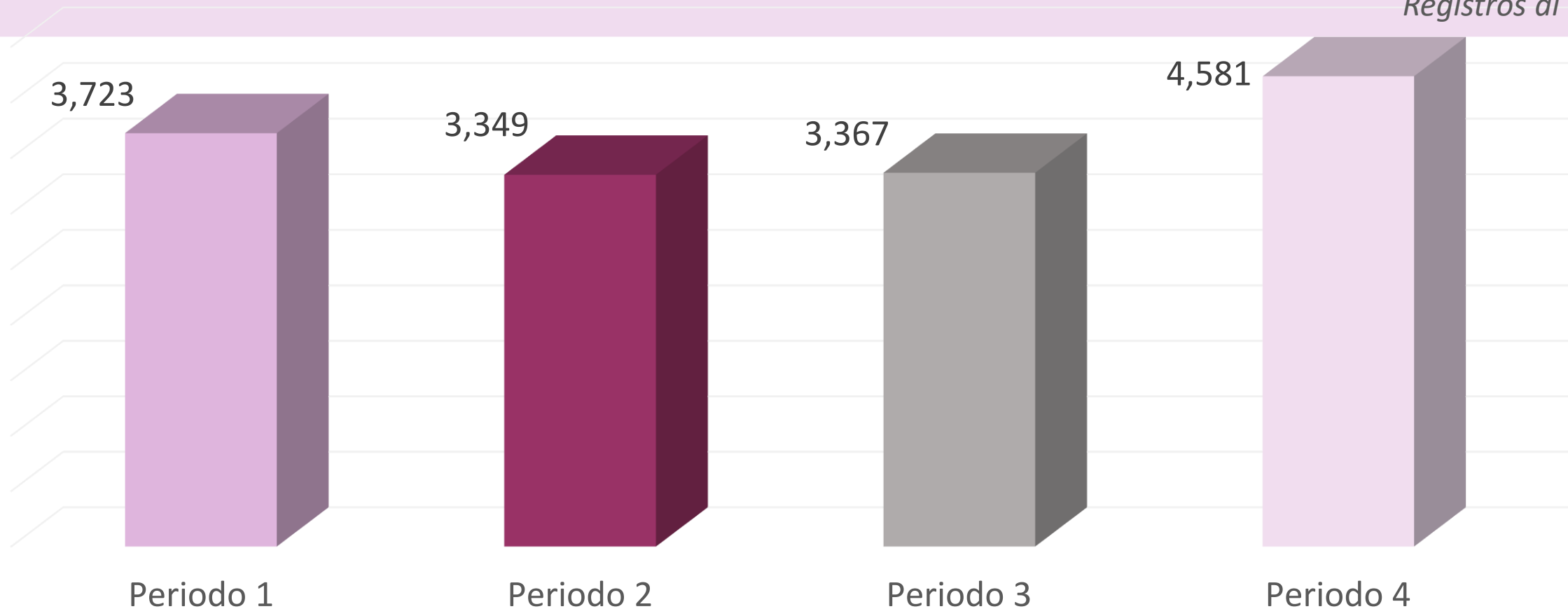
119,335

Aprendientes al año



2.2 Matrícula de Centros de Estudios Incorporados

15,020
Registros al año

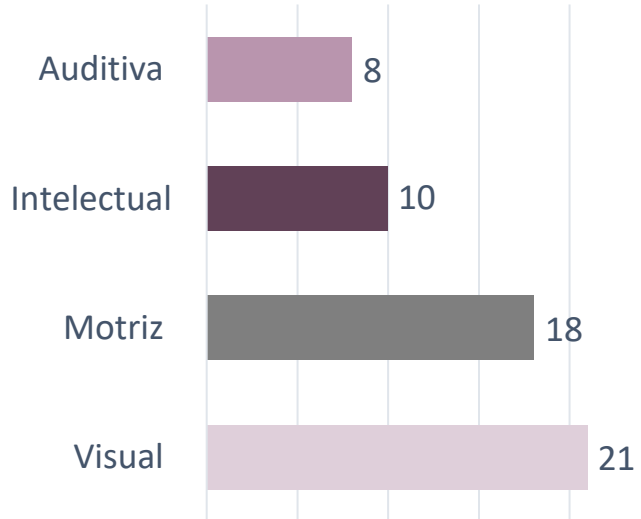


3. Registro de Aprendientes con Discapacidad

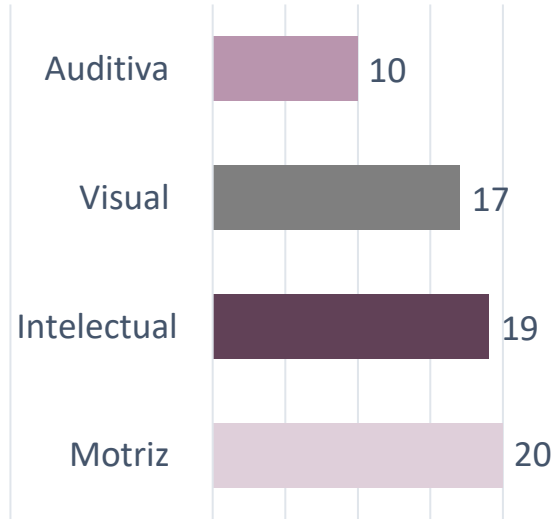
0.2%

Matrícula

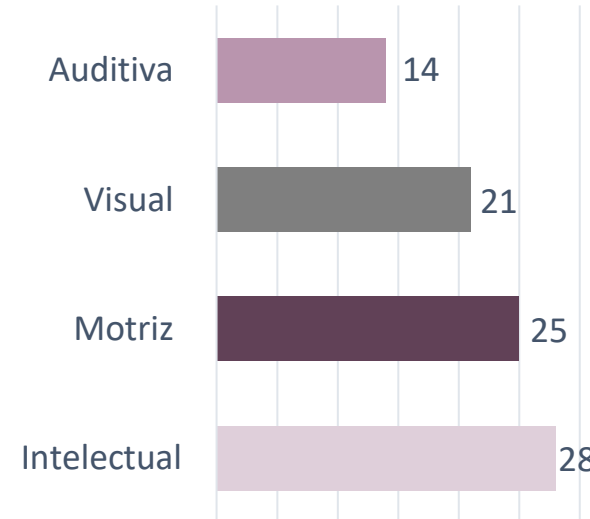
Periodo 1



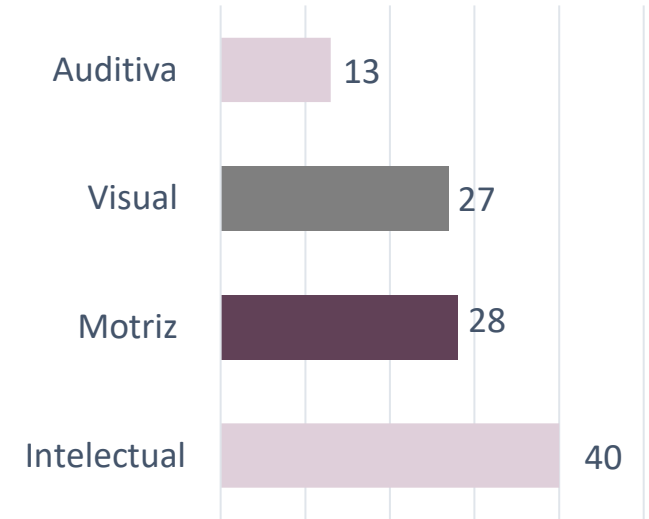
Periodo 2



Periodo 3

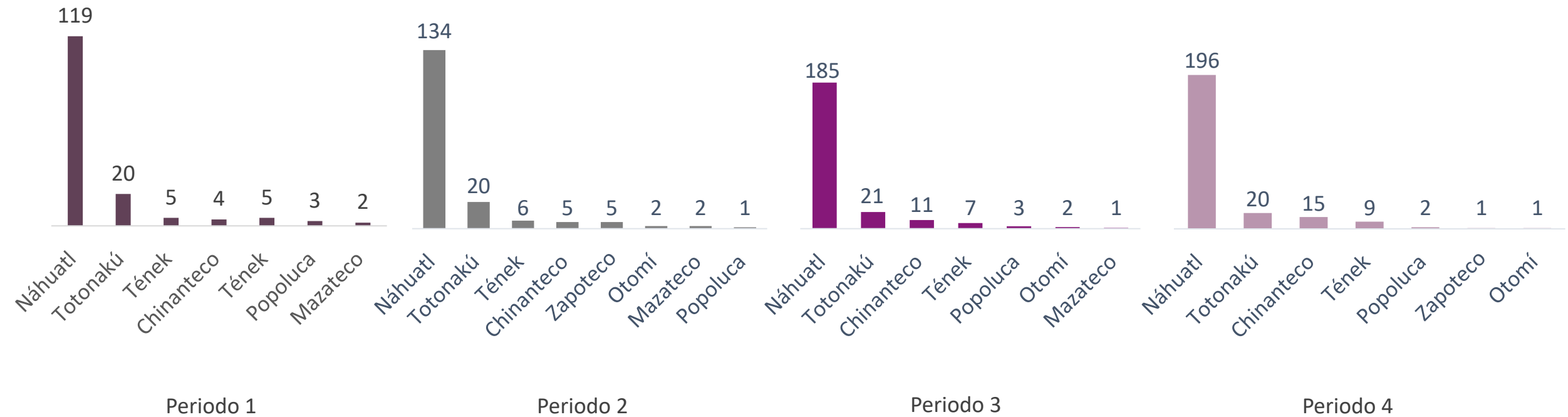


Periodo 4

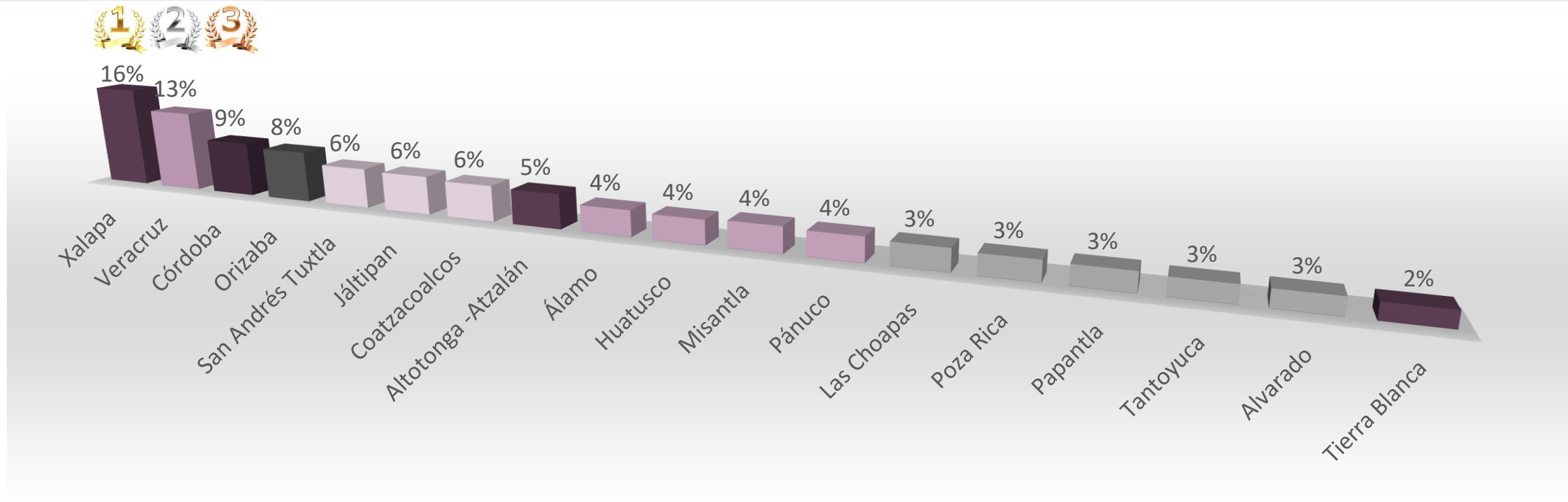


4. Registro de Aprendientes hablantes de Lengua Indígena

1%
Matrícula



5. Coordinaciones de Zona Solidarias



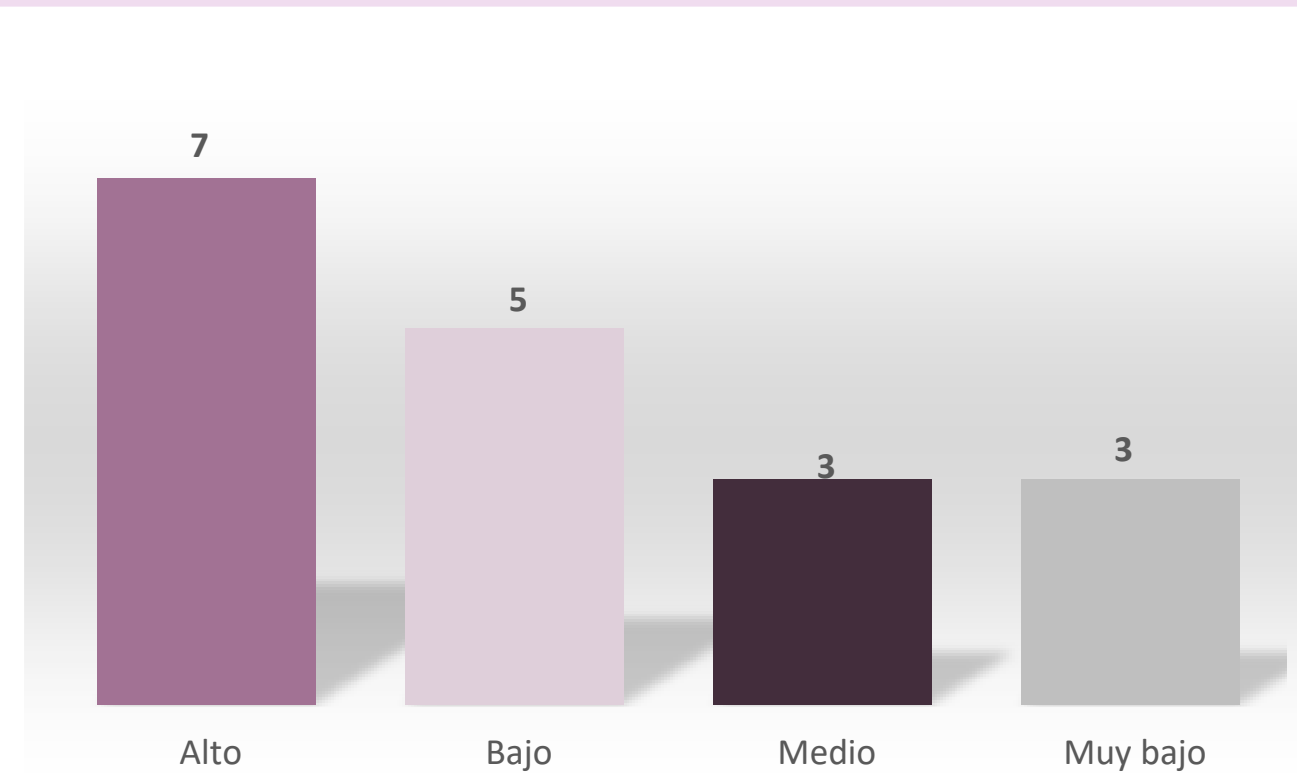
Respecto al registro de aprendientes del año 2023; se muestra la posición en la que se encuentran las 18 Coordinaciones Solidarias, es importante mencionar que Xalapa, Veracruz y Córdoba, se mantienen encabezando el ranking como el año 2022.

5.1 Aperturas de Bachillerato por nivel de marginación

18

Aperturas

Coordinación	Municipio	Centro de Estudios	Marginación
Huatusco	Alpatlahuac	30UPAV008350U	Alto
Tantoyuca	Chicontepec	30UPAV058252U	Alto
Orizaba	San Andrés Tenejapan	30UPAV140351U	Alto
San Andrés Tuxtla	Hueyapan de Ocampo	30UPAV073349U	Alto
San Andrés Tuxtla	Hueyapan de Ocampo	30UPAV073354U	Alto
Tierra Blanca	José Azueta	30UPAV169897G	Alto
San Andrés Tuxtla	Hueyapan de Ocampo	30UPAV073357U	Alto
Poza Rica	Tihuatlán	30UPAV175896G	Medio
San Andrés Tuxtla	Catemaco	30UPAV032358U	Medio
Huatusco	Tlaltetela	30UPAV024905G	Medio
Xalapa	San Andrés Tlalnahuayocan	30UPAV182898G	Bajo
Córdoba	Cuitláhuac	30UPAV053352U	Bajo
Alvarado	Cosamaloapan	30UPAV045356U	Bajo
Las Choapas	Agua Dulce	30UPAV204353U	Bajo
Alvarado	Cosamaloapan de Carpio	30UPAV045893G	Bajo
Orizaba	Ixtaczoquitlán	30UPAV085894G	Muy bajo
Xalapa	Xalapa	30UPAV087895G	Muy bajo
Tantoyuca	Tantoyuca	30UPAV155355U	Muy bajo

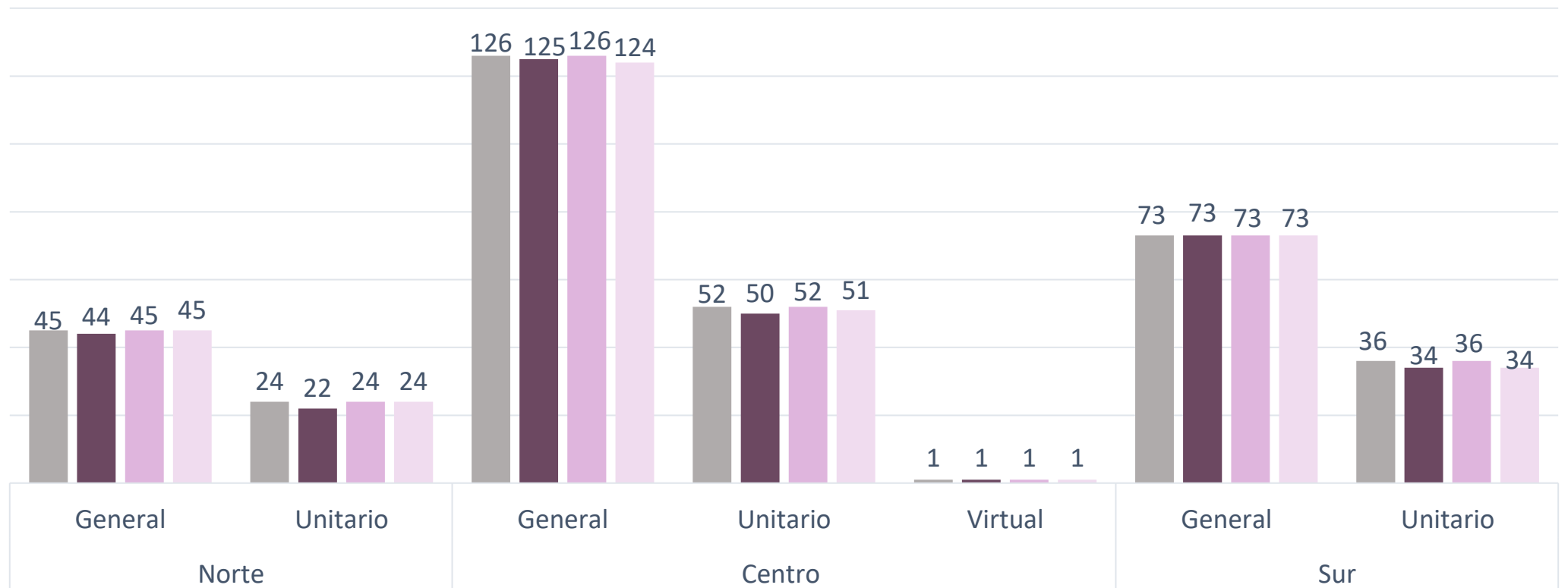


5.2 Centros Educativos por Zona

352

Activos al cierre 2023

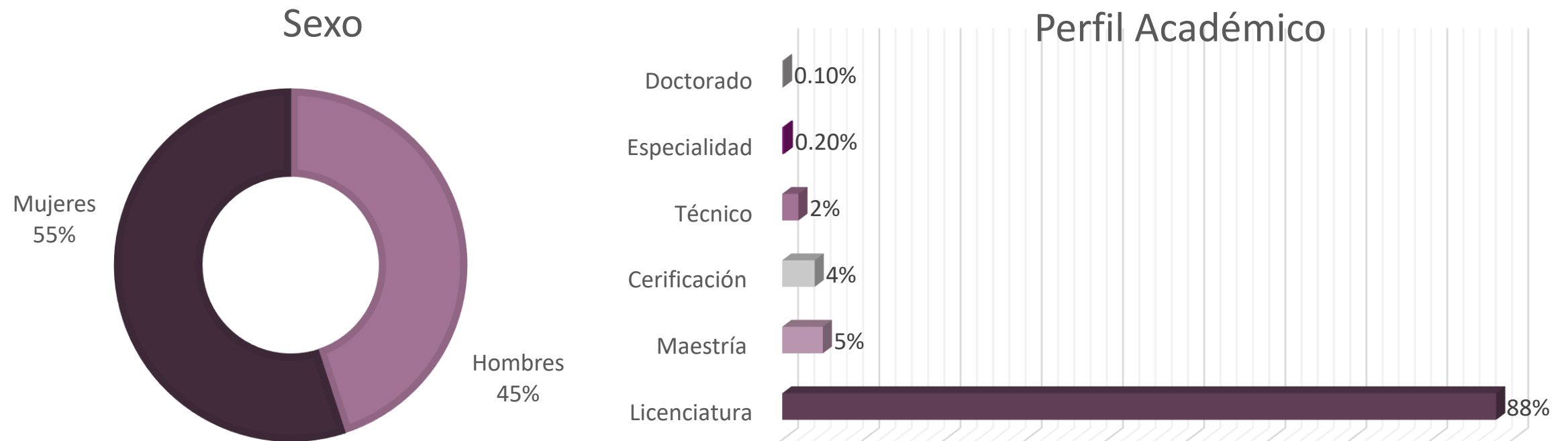
	Periodo 1
	Periodo 2
	Periodo 3
	Periodo 4



6. Figuras Académicas Solidarias

2,085

Activos al cierre 2023

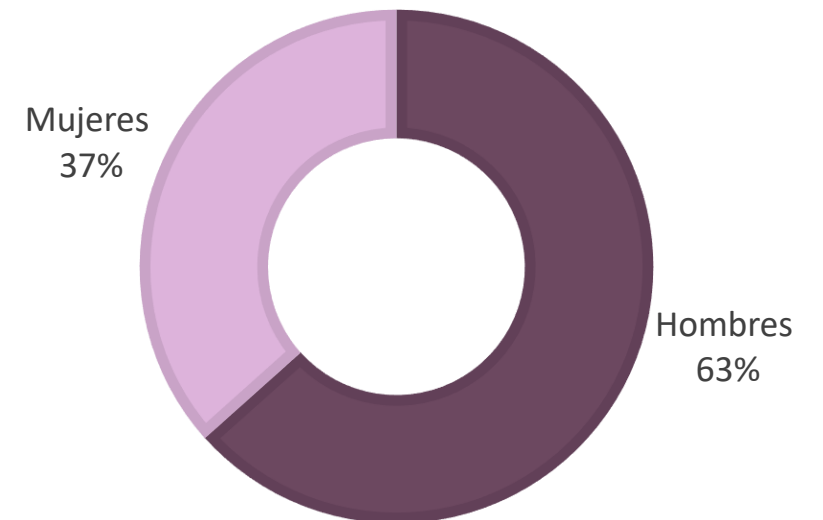
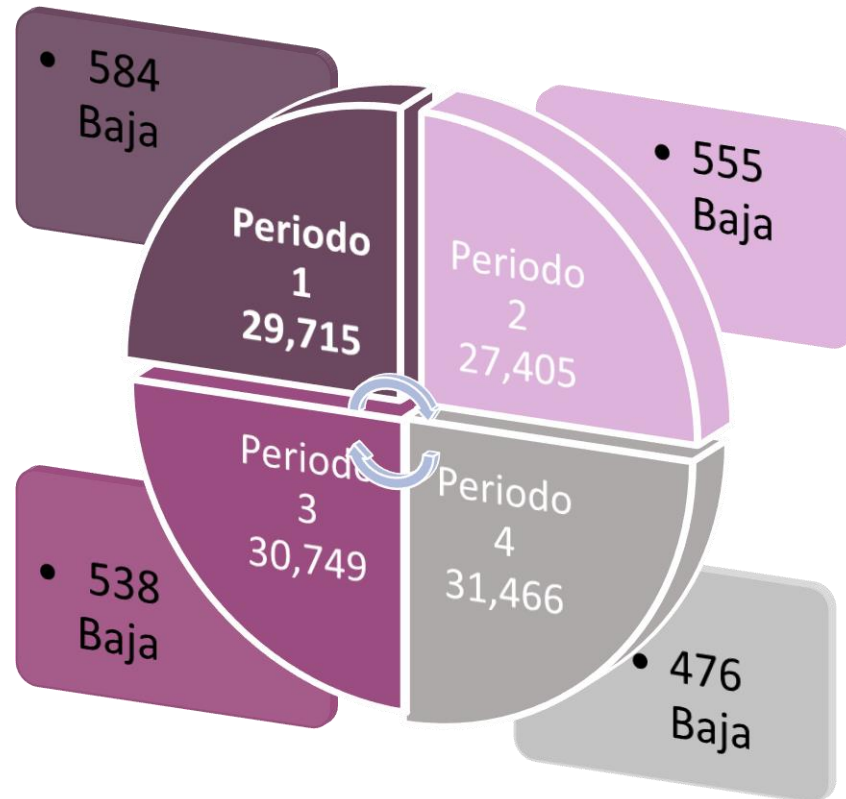


En cuanto al Perfil Académico de las Figuras Académicas Solidarias que imparten asesorías en el Nivel Medio Superior, es importante mencionar que este año solo el 2% cuentan con Certificación y el 2% son Técnicos, lo que representa un porcentaje muy bajo a comparación de años anteriores.

7. Deserción Escolar

2%

Matrícula total



Se define deserción como el abandono de las actividades escolares antes de terminar algún grado o nivel educativo (Secretaría de Educación Pública [SEP], 2004).

Educación Superior

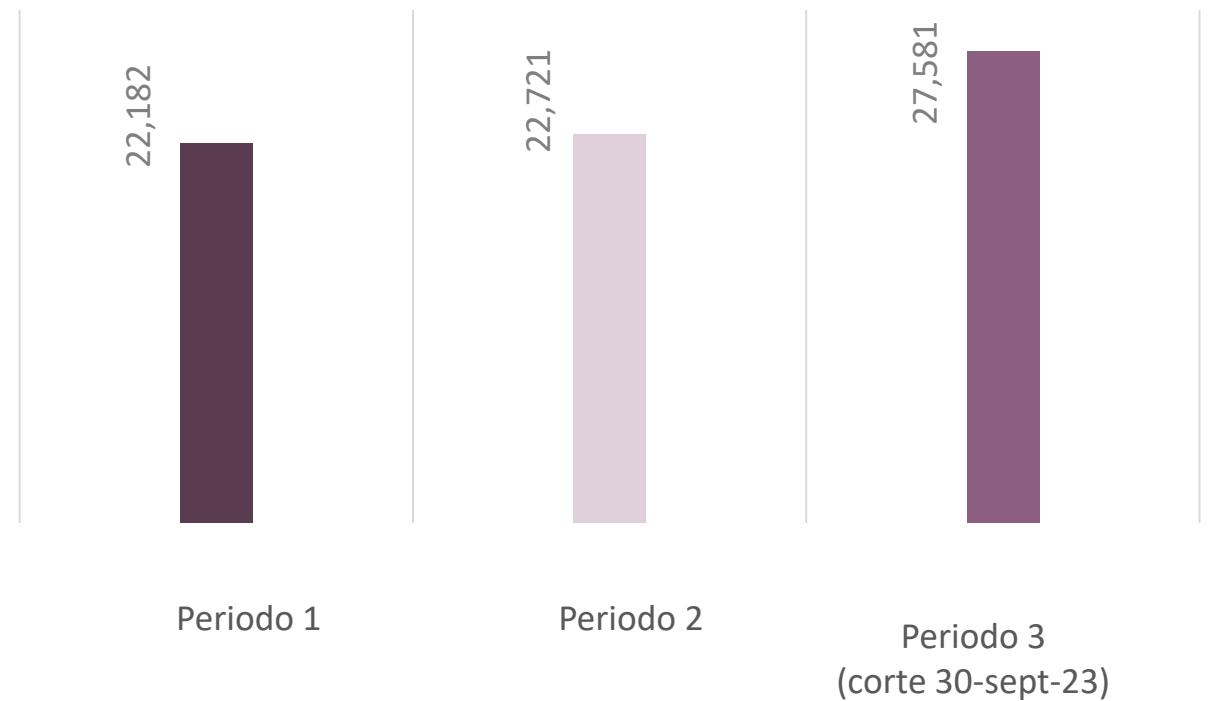
MÁS DE 30
LICENCIATURAS



Y MÁS DE
40 POSGRADOS

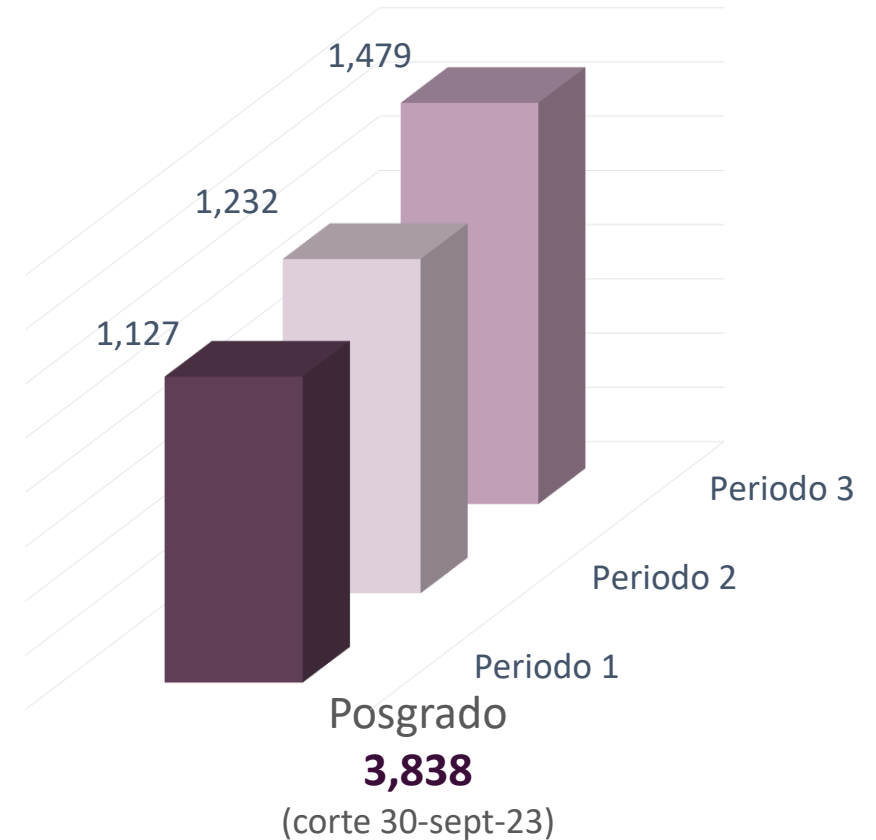
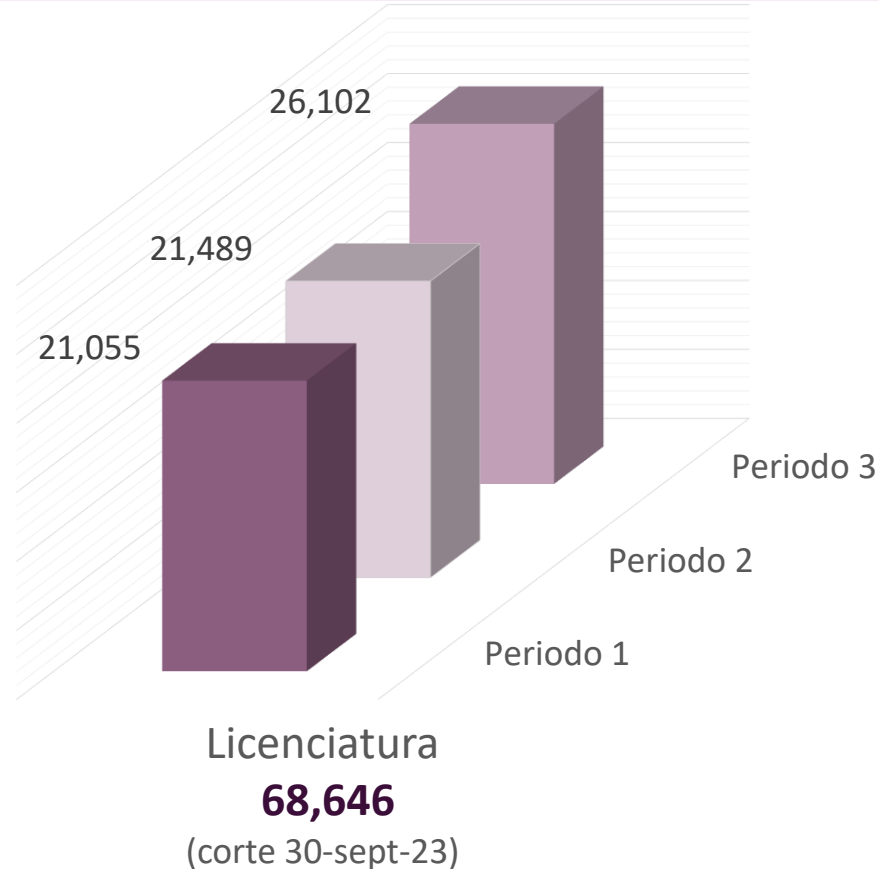
8. Matrícula de Nivel Superior

72,484
Aprendientes al año



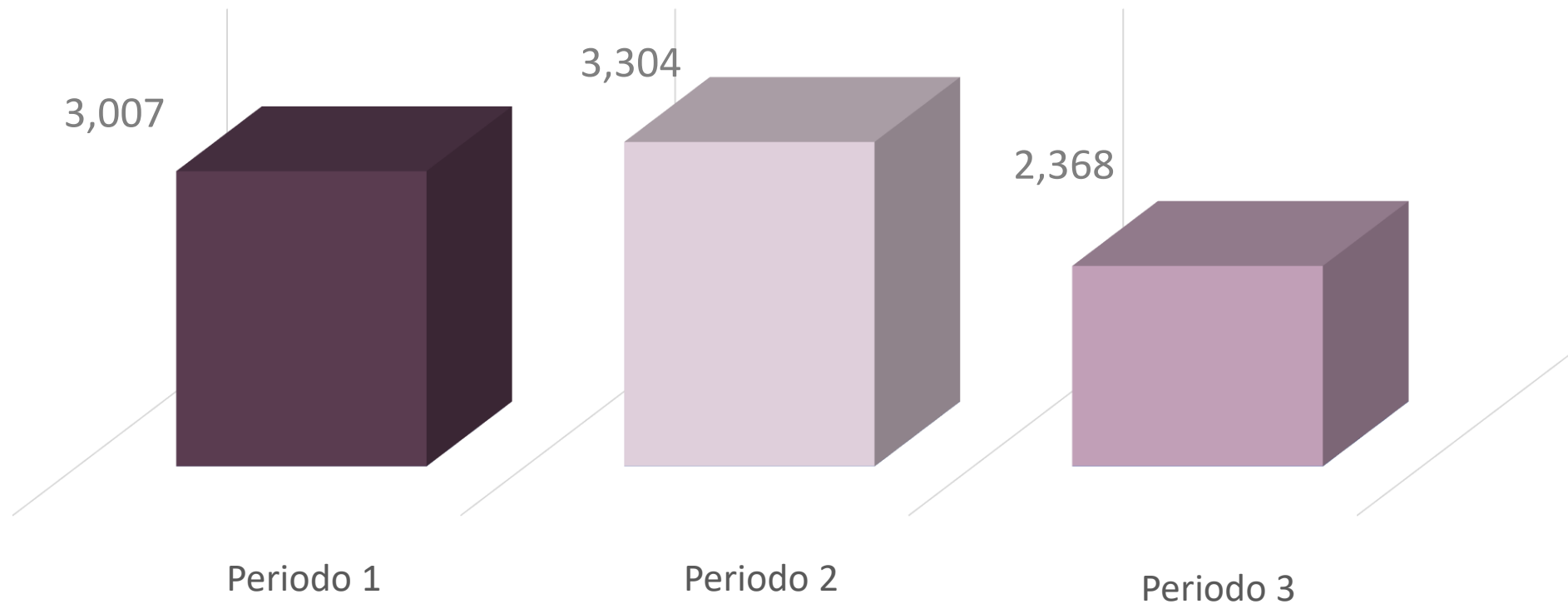
8.1 Matrícula de Licenciatura y Posgrado

72,484
Aprendientes al año



8.2 Matrícula de Centros de Estudios Incorporados

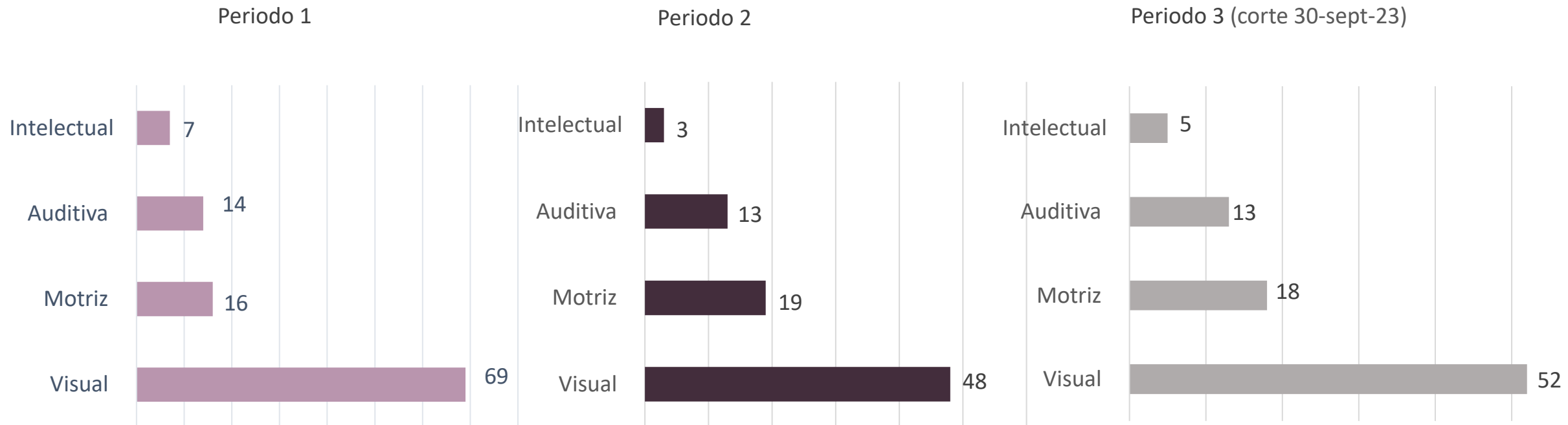
8,678
Registros al año



9. Registro de Aprendientes con Discapacidad

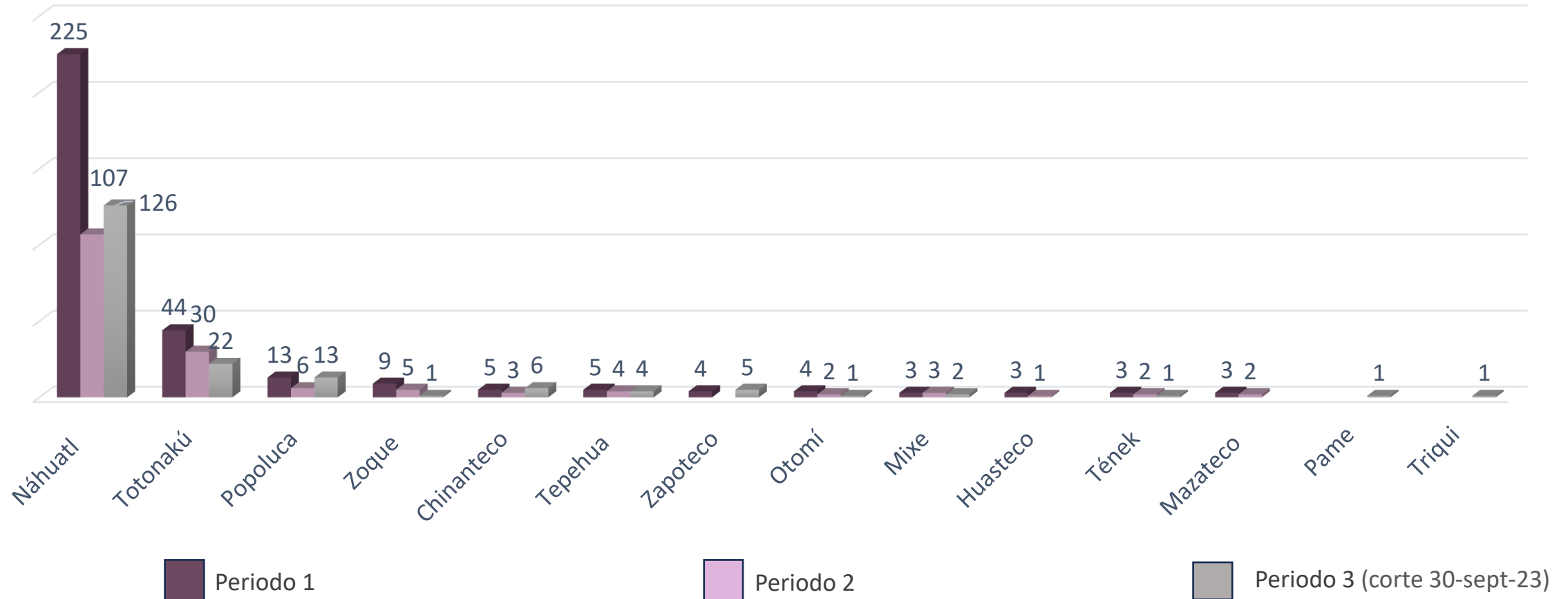
0.4%

Matrícula

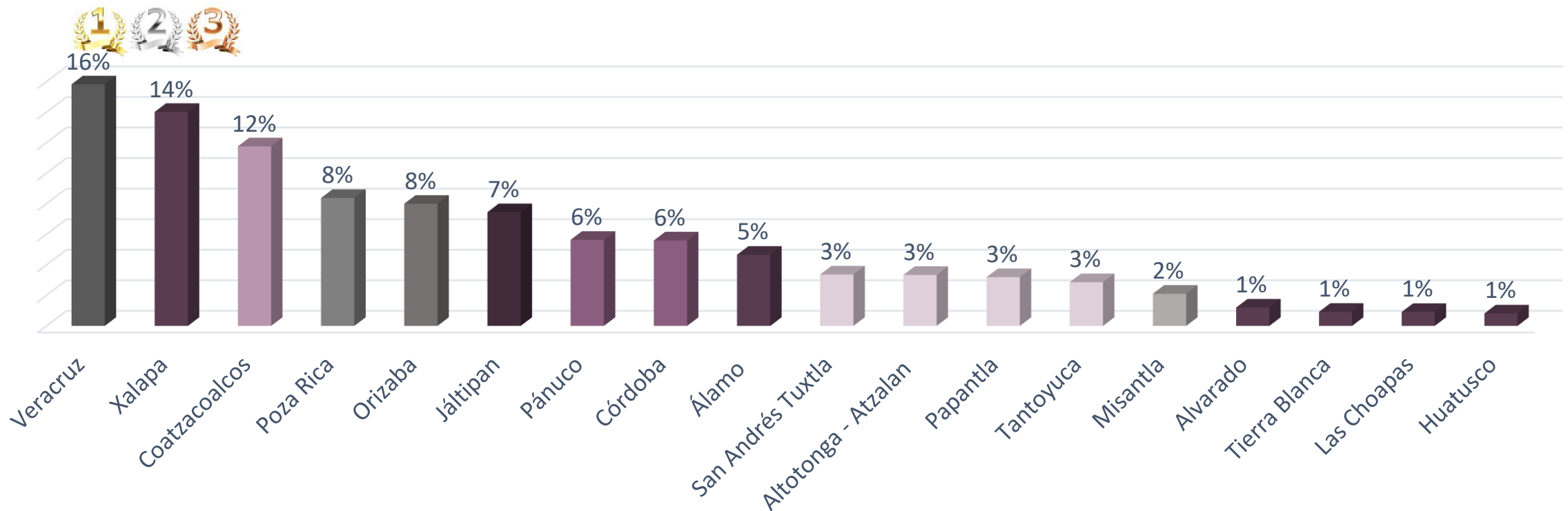


10. Registro de Aprendientes hablantes de Lengua Indígena

1%
Matrícula



11. Coordinaciones de Zona Solidarias

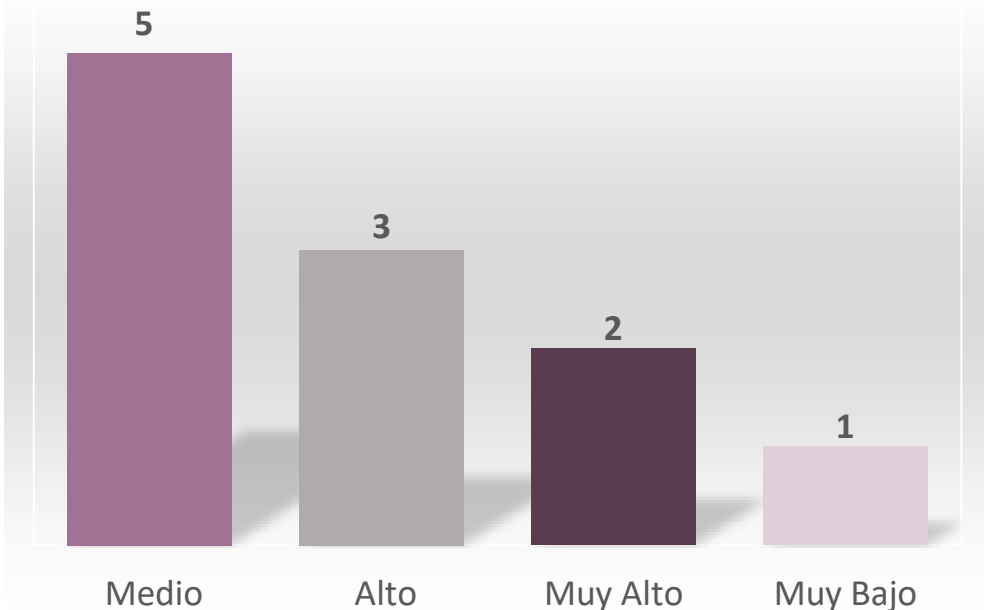


Es importante mencionar que las Coordinaciones de Veracruz, Xalapa y Coatzacoalcos, se mantienen encabezando el ranking tal como en el año 2022.

11.1 Aperturas de Licenciatura y Posgrado por nivel de marginación

11
Aperturas

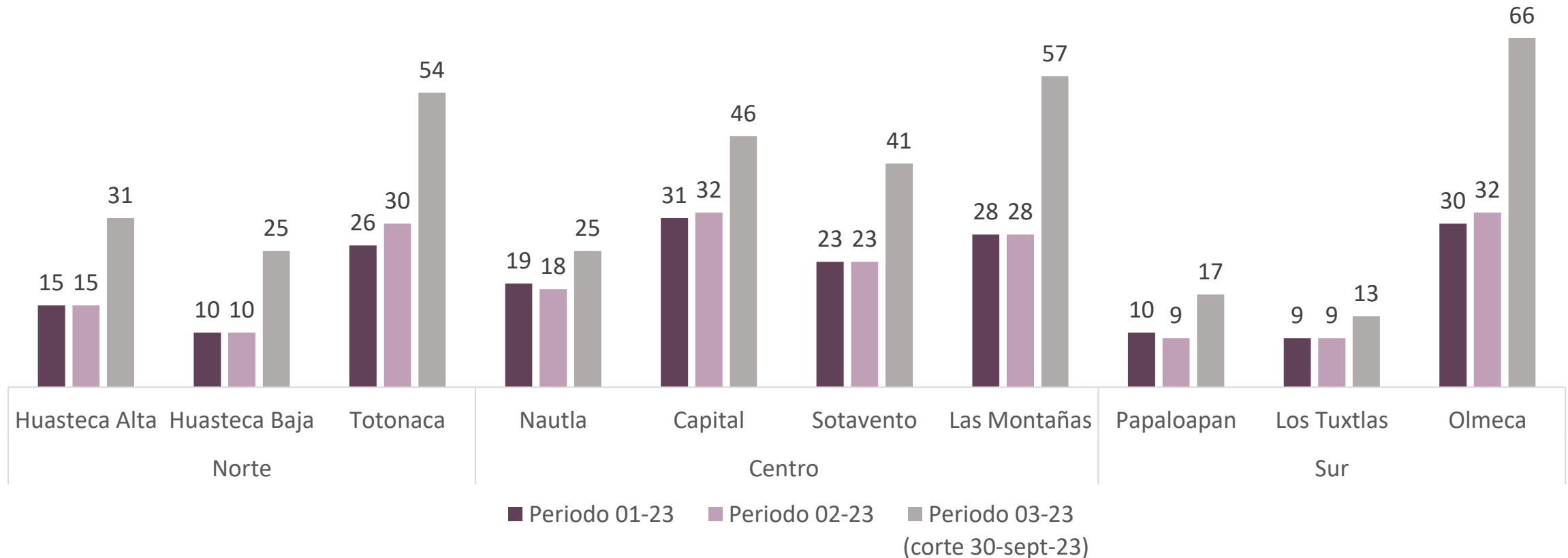
Coordinación	Municipio	Propuesta Educativa	Marginación
Papantla	Coxquihui	Licenciatura en Educación Indígena	Muy Alto
Orizaba	Zongolica	Licenciatura en Derecho	Muy Alto
Tantoyuca	Tempoal	Licenciatura en Trabajo Social	Alto
Altotonga-Atzalan	Atzalan	Licenciatura en Enfermería	Alto
Jáltipan	Tatahuicapan	Licenciatura en Educación Indígena	Alto
Álamo	Álamo	Maestría en Educación	Medio
Xalapa	Actopan	Licenciatura en Medicina Veterinaria y Zootecnia	Medio
Veracruz	Veracruz	Licenciatura en Derecho	Medio
Tierra Blanca	Tierra Blanca	Licenciatura en Ingeniería Industrial	Medio
Jáltipan	Soconusco	Licenciatura en Administración de Agronegocios	Medio
Veracruz	Boca del Río	Licenciatura en Administración de Empresas	Muy Bajo



11.2 Programas Educativos por Zona, Región y Nivel Educativo

375

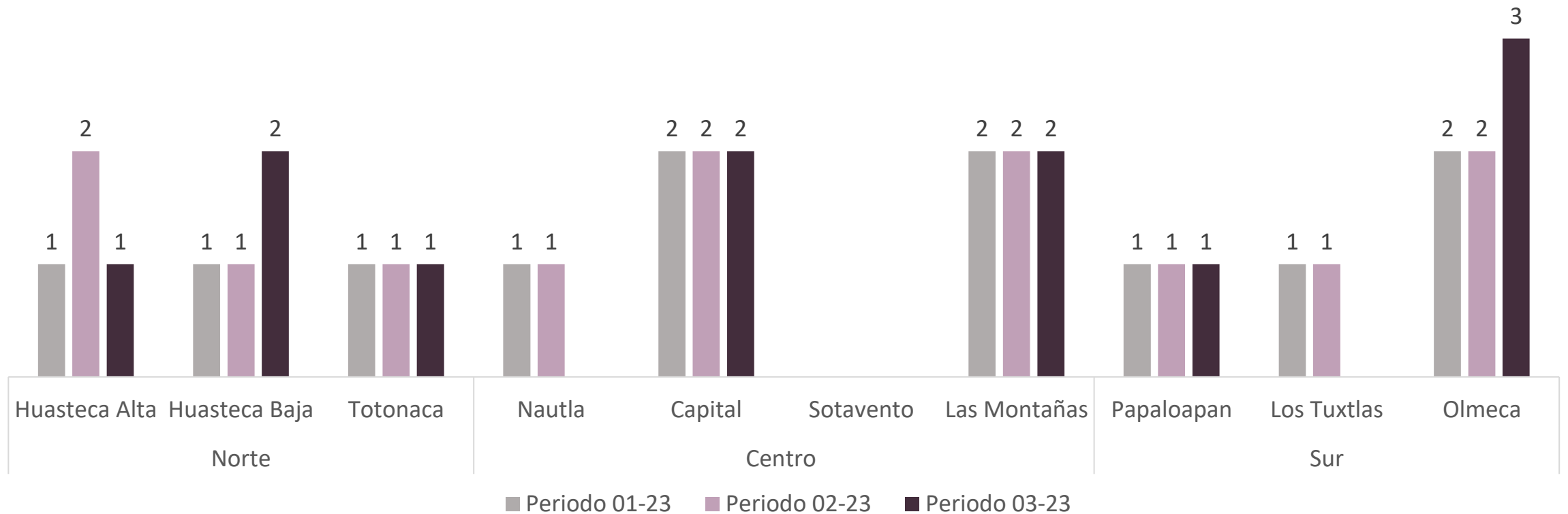
Activos al cierre 2023
(Licenciatura)



11.4 Programas Educativos por Zona, Región y Nivel Educativo

12

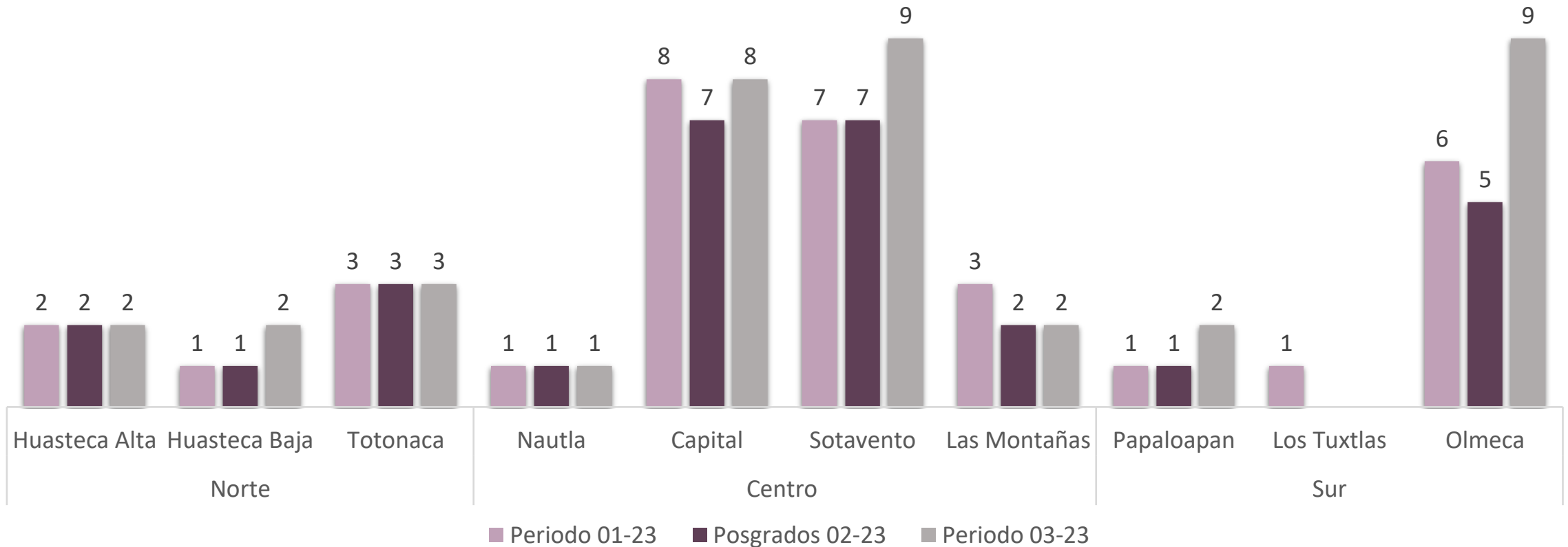
Activos al cierre 2023
(Licenciatura- CERESOS)



11.3 Programas Educativos por Zona, Región y Nivel Educativo

38

Activos al cierre 2023
(Posgrado)

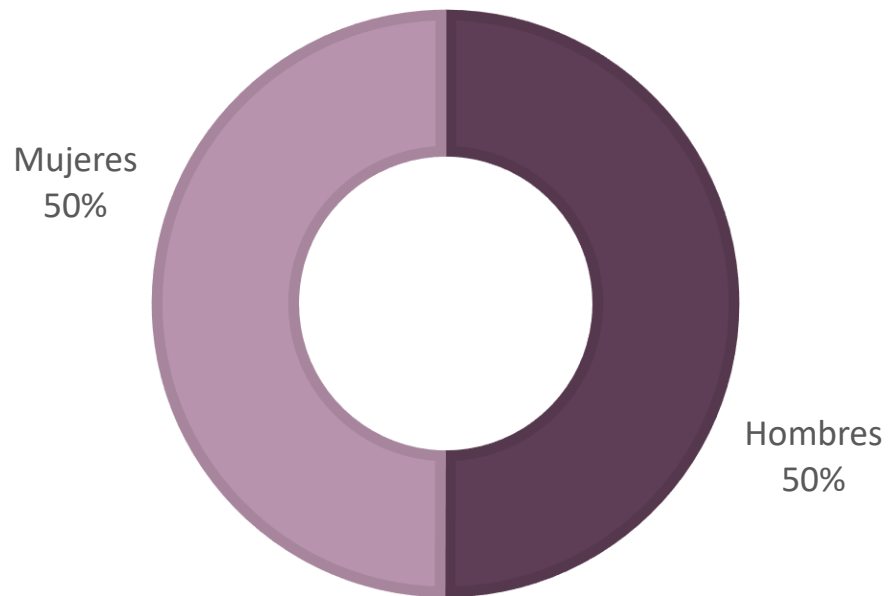


12. Figuras Académicas Solidarias

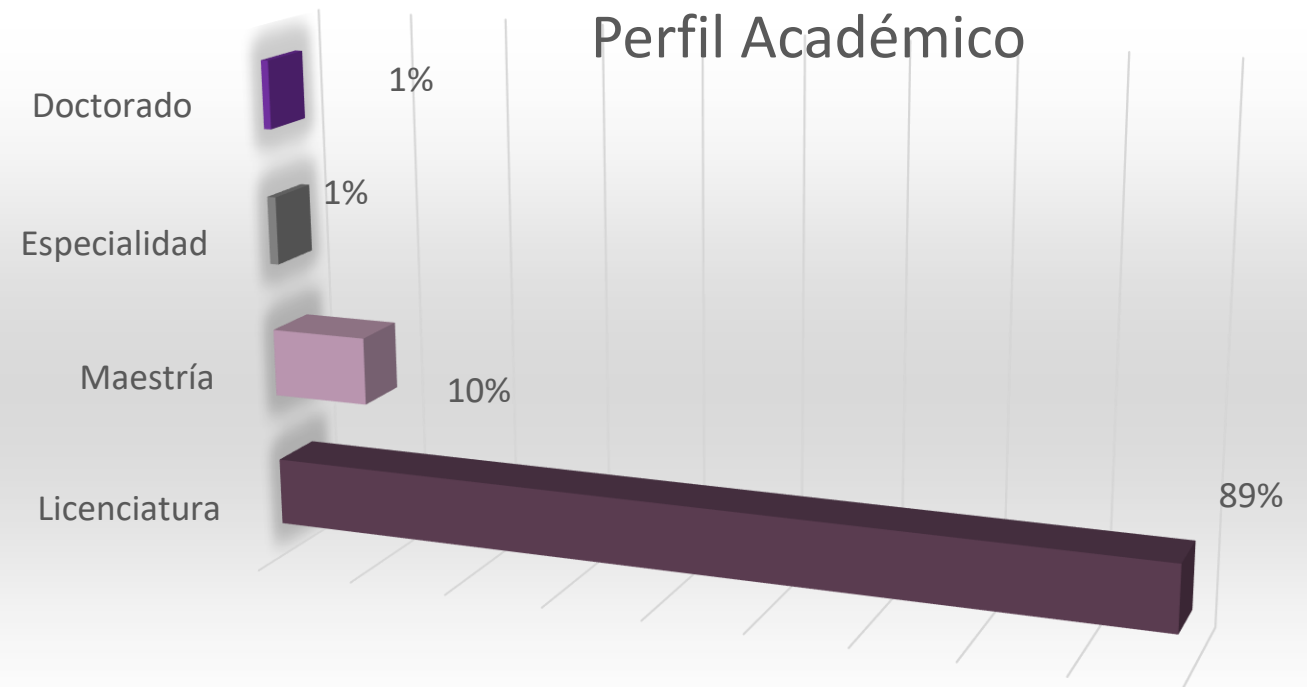
3,066

Activos al cierre 2023

Sexo



Perfil Académico

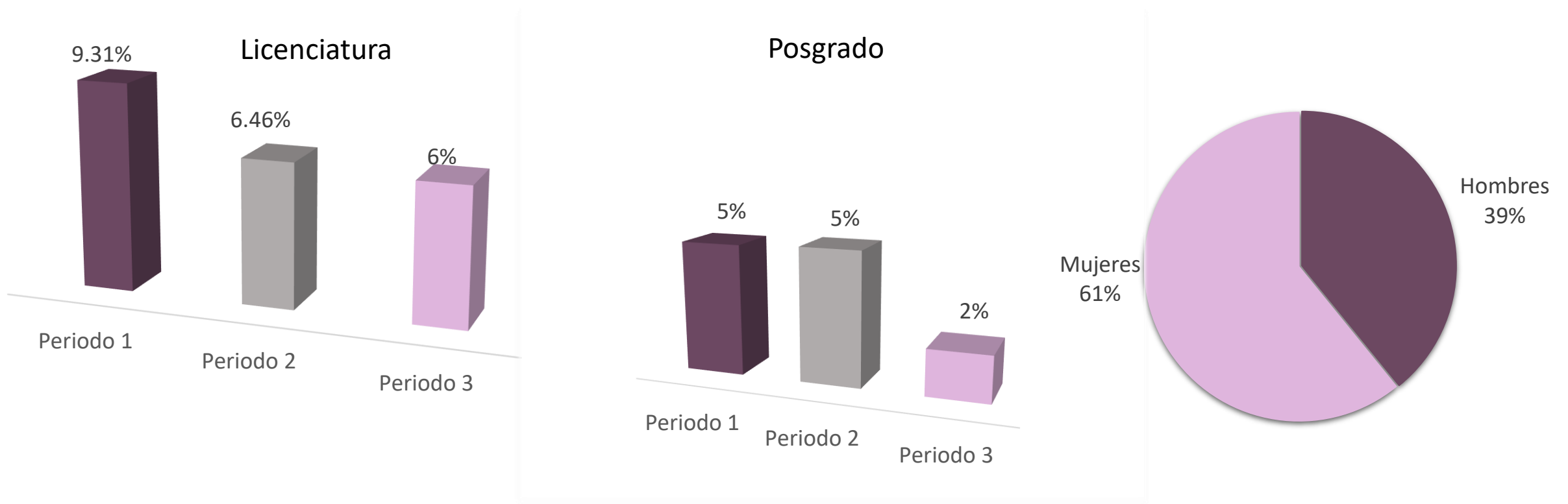


Respecto al Perfil Académico de las Figuras Académicas Solidarias que imparten asesorías en el Nivel Superior, es importante mencionar que este año no se cuentan asesores o asesoras con los perfiles de Certificación o Técnicos.

13. Deserción Escolar

7%

Matrícula total



Se define deserción como el abandono de las actividades escolares antes de terminar algún grado o nivel educativo (Secretaría de Educación Pública [SEP], 2004).

Conclusiones:

Dando continuidad a las actividades en materia de estadística se destaca lo siguiente:

- Respecto a los resultados obtenidos en el año 2023, es importante mencionar que, en el Nivel Medio Superior se tiene presencia en 153 municipios del estado de Veracruz y del Nivel Superior en 76.
- 243 Centros de Estudio Generales, 108 Unitarios, un Virtual y 62 Incorporados.
- Durante el año 2023 se logro 18 aperturas de Bachilleratos generales y unitarios, mientras que de Licenciatura y Posgrado 11 aperturas.
- Se destaca que UPAV tiene presencia en diferentes CERESOS del Estado, en los que se imparten programas educativos de Licenciatura, en los cuales se obtuvo una matrícula de 143 aprendientes en el primer periodo, 154 en el segundo y 110 en el tercer periodo.
- 425 Programas Educativos impartidos en todo el estado de Veracruz de Licenciatura y Posgrado.
- Respecto al perfil académico de las Figuras Solidarias que imparten asesorías de Bachillerato, es importante mencionar que este año solo el 2% cuentan con Certificación y el 2% son Técnicos, lo que representa un porcentaje muy bajo a comparación de años anteriores.
- UPAV a favor de la inclusión y del respeto da seguimiento al registro de aprendientes hablantes de lengua indígena y con discapacidad, los cuales este año representan un 1.2 % de la matrícula de Nivel Media Superior y el 1.4% del Nivel Superior.
- El 2% de los Aprendientes de Bachillerato desertaron de sus estudios y el 7% corresponde al porcentaje de deserción de Licenciatura y Posgrado.

Referencias:

Formato interno de Reporte Continuo de Asesorías

Primera Sesión Ordinaria H. Junta de Gobierno Ejercicio 2023

Segunda Sesión Ordinaria H. Junta de Gobierno Ejercicio 2023

Tercera Sesión Ordinaria H. Junta de Gobierno Ejercicio 2023

Bases de información estadística SICE.

Bases de información estadística SICEB.