

ENERO-DICIEMBRE 2022

Resumen Estadístico Institucional

Dirección de Planeación y Programación

Departamento de Estadística



UPAV
UNIVERSIDAD POPULAR
AUTÓNOMA DE VERACRUZ

Directorio de autoridades

Mtro. Ome Tochtli Méndez Ramírez
Rector

Mtro. Armando Moreno Garibay
Director de Educación Media Superior

Dra. Guadalupe del Carmen Su Morales
Directora de Educación Superior

Lic. Manuel Campos Pérez
Director de Asuntos Jurídicos

Lic. Silvia Cruz Torres
Directora de Administración y Finanzas

Mtro. Amado Cervantes Cervantes
Director de Planeación y Programación

Lic. Carlos Evert Pérez López
Subdirector de Supervisión Académica



UPAV
**UNIVERSIDAD POPULAR
AUTÓNOMA DE VERACRUZ**

Índice

- Presentación

- Directorio de autoridades
- Introducción
- Variables Educativas

1. Matrícula de Aprendientes

- 1.1 Matrícula Total de Educación Media Superior
- 1.2 Matrícula Total de Educación Superior
- 1.3 Sexo de Aprendientes de Educación Media Superior
- 1.4 Sexo de Aprendientes de Educación Superior
- 1.5 Rango de Edad de Aprendientes de Educación Media Superior
- 1.6 Rango de Edad de Aprendientes de Educación Superior
- 1.7 Aprendientes Adultos Mayores de Educación Media Superior
- 1.8 Aprendientes Adultos Mayores de Educación Superior
- 1.9 Aprendientes con Discapacidad de Educación Media Superior
- 1.10 Aprendientes con Discapacidad de Educación Superior
- 1.11 Aprendientes hablantes de Lengua Indígena de Educación Media Superior
- 1.12 Aprendientes hablantes de Lengua Indígena de Educación Superior



UPAV
UNIVERSIDAD POPULAR
AUTÓNOMA DE VERACRUZ

Índice

2. Cobertura UPAV

- 2.1 Presencia Educación Media Superior
- 2.2 Aperturas y Reaperturas Educación Media Superior
- 2.3 Presencia Educación Superior
- 2.4 Aperturas y Reaperturas Educación Superior
- 2.5 Ranking por Coordinación Solidaria de Educación Media Superior
- 2.6 Ranking por Coordinación Solidaria de Educación Superior

3. Programas Educativos Activos por Campo del Conocimiento

- 3.1 Educación
- 3.2 Artes y Humanidades
- 3.3 Ciencias Administrativas
- 3.4 Ciencias Exactas e Ingeniería
- 3.5 Ciencias Sociales y de la Información
- 3.6 Ciencias Agropecuarias y Veterinaria
- 3.7 Ciencias para el Bienestar y Salud

4. Formación Técnica

- 4.1 T.S.U. Manejo Agroecológico de Sistemas Pecuarios



UPAV
UNIVERSIDAD POPULAR
AUTÓNOMA DE VERACRUZ

Índice

5. Ranking Institucional 2022

- 5.1 Subsistemas de Educación Media Superior
- 5.2 Subsistemas de Educación Superior

6. Programas de Becas para el Bienestar Benito Juárez

- 6.1 Beca para el Bienestar Benito Juárez de Educación Media Superior
 - 6.2 Aprendientes beneficiados en situación de vulnerabilidad
 - 6.3 Beca Jóvenes Escribiendo el Futuro de Educación Superior
- Conclusiones



UPAV
UNIVERSIDAD POPULAR
AUTÓNOMA DE VERACRUZ

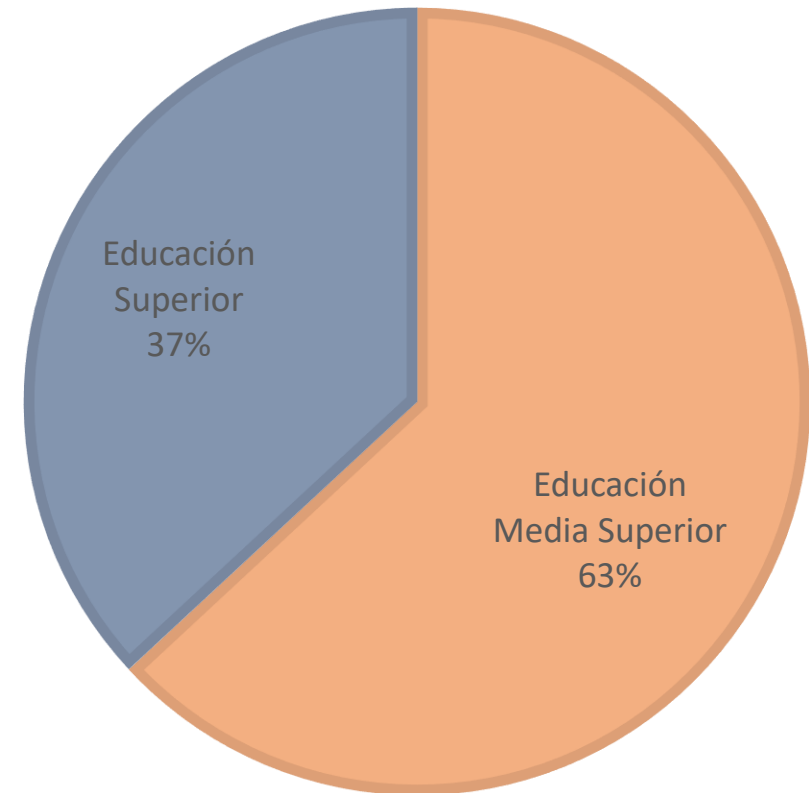
RESUMEN ESTADÍSTICO INSTITUCIONAL

Introducción

Derivado del análisis de diversas variables educativas durante el transcurso del año 2022, la Dirección de Planeación y Programación, por medio del Departamento de Estadística de esta Casa de Estudios, presenta los resultados obtenidos mediante el “Resumen Estadístico Institucional enero-diciembre 2022”.

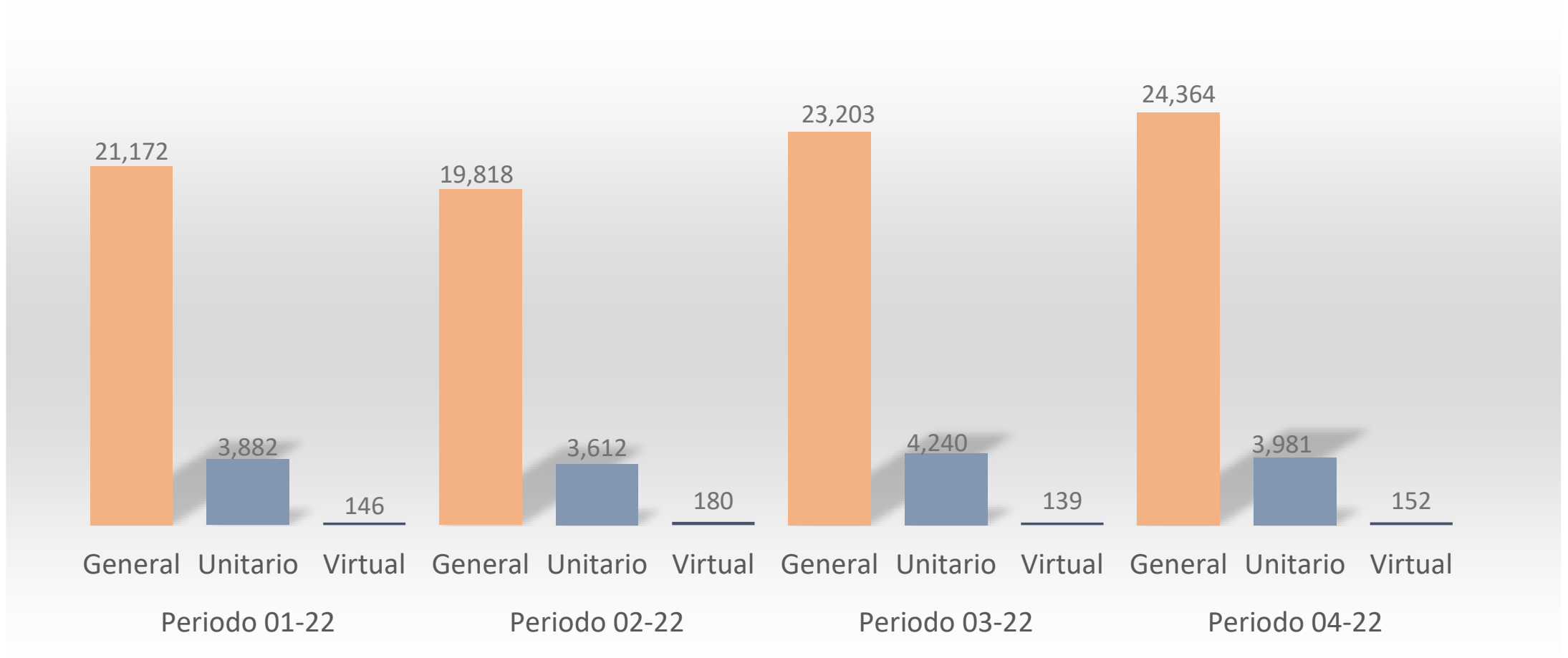
1. Matrícula de Aprendientes

En el siguiente apartado se describe el total de aprendientes matriculados en nuestra Casa de Estudios durante el año 2022, considerando su sexo y su edad, así como la atención de discapacitados y hablantes de lengua indígena, de ambos niveles educativos.



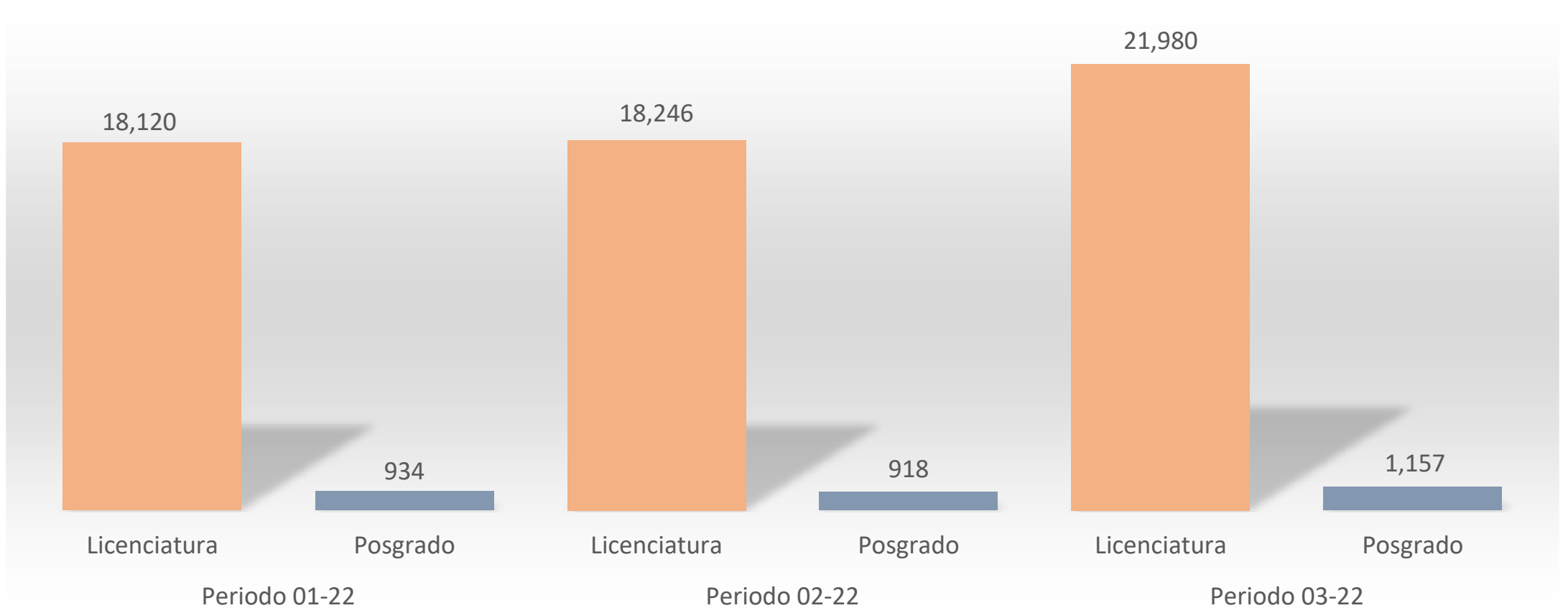
Educación Media Superior

1.1 Matrícula de Total



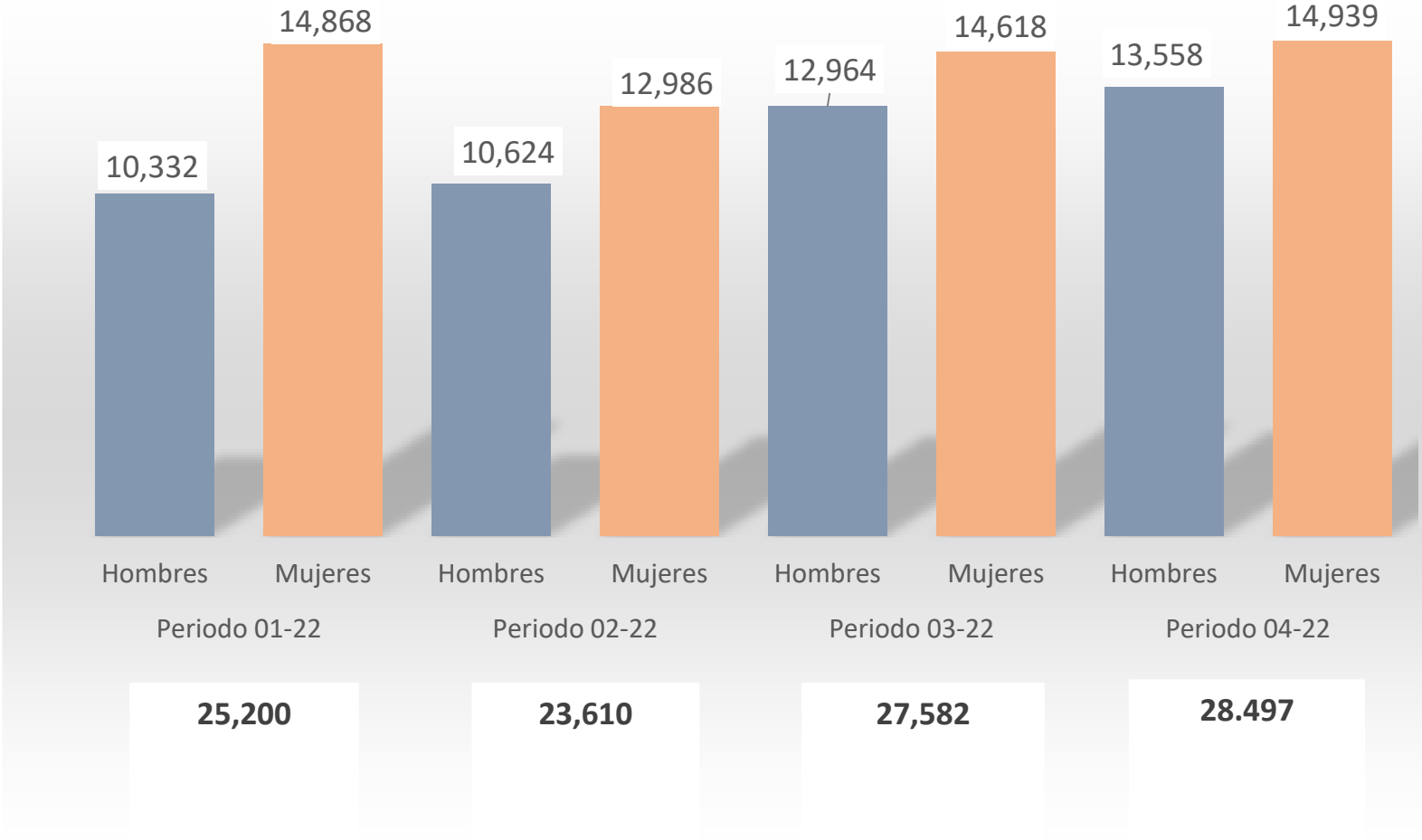
Educación Superior

1.2 Matrícula Total



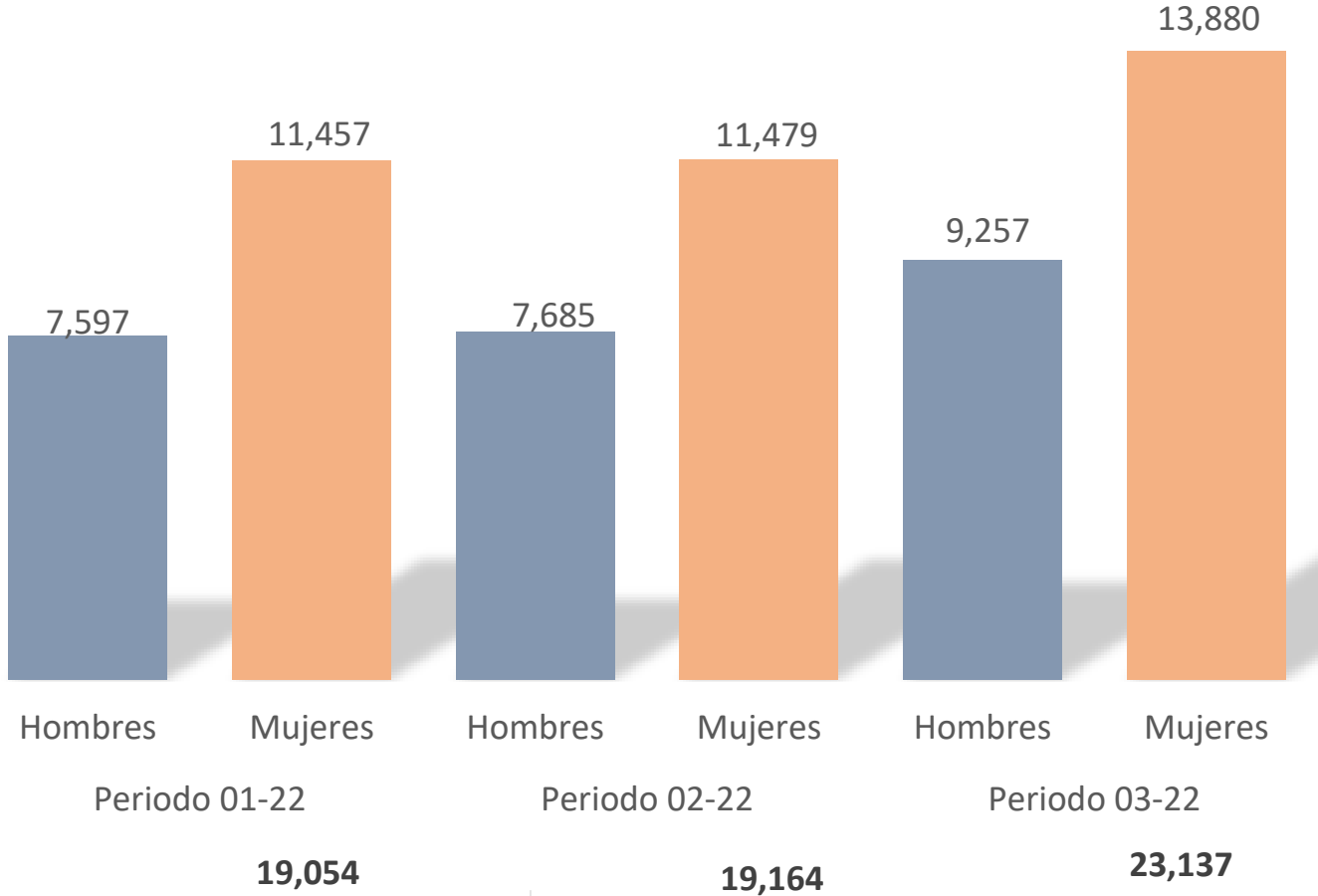
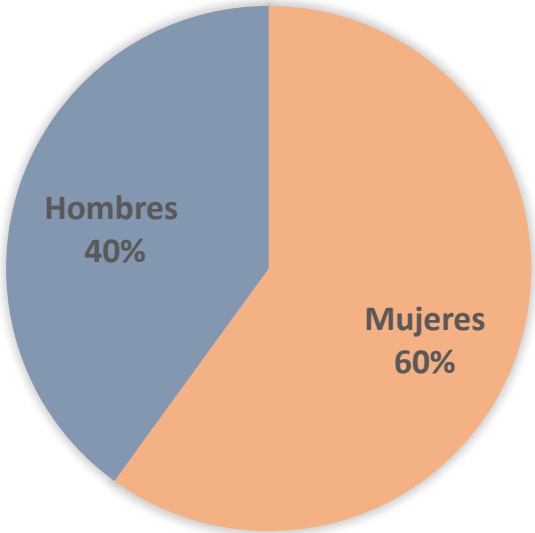
Educación Media Superior

1.3 Sexo de Aprendientes



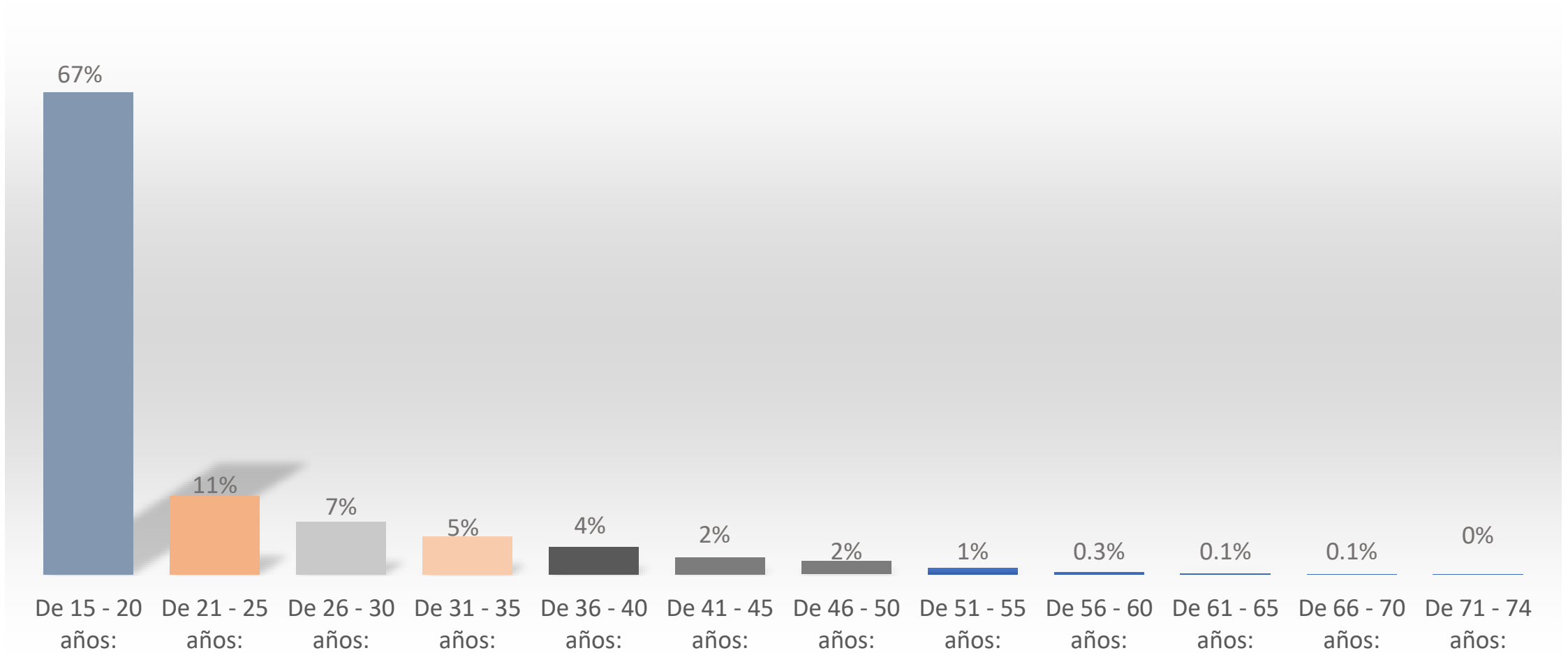
Educación Superior

1.4 Sexo de Aprendientes



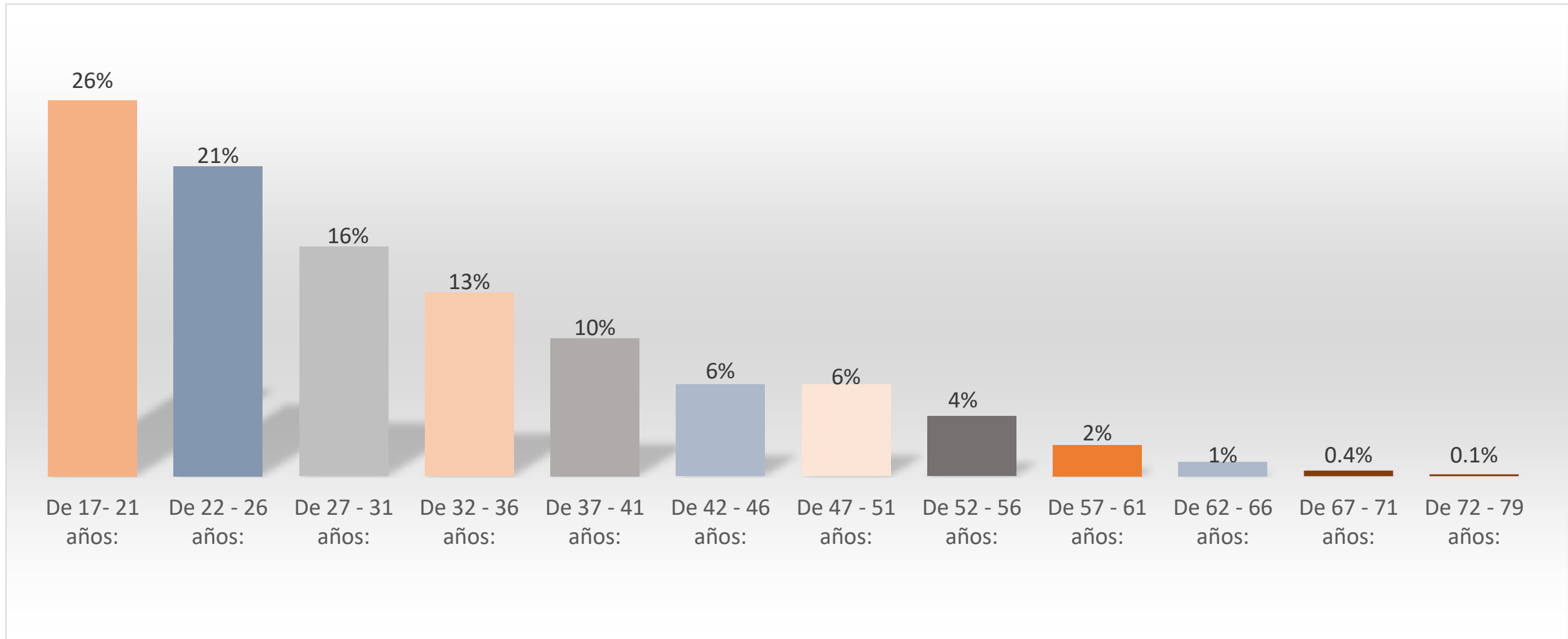
Educación Media Superior

1.5 Rango de Edad de Aprendientes



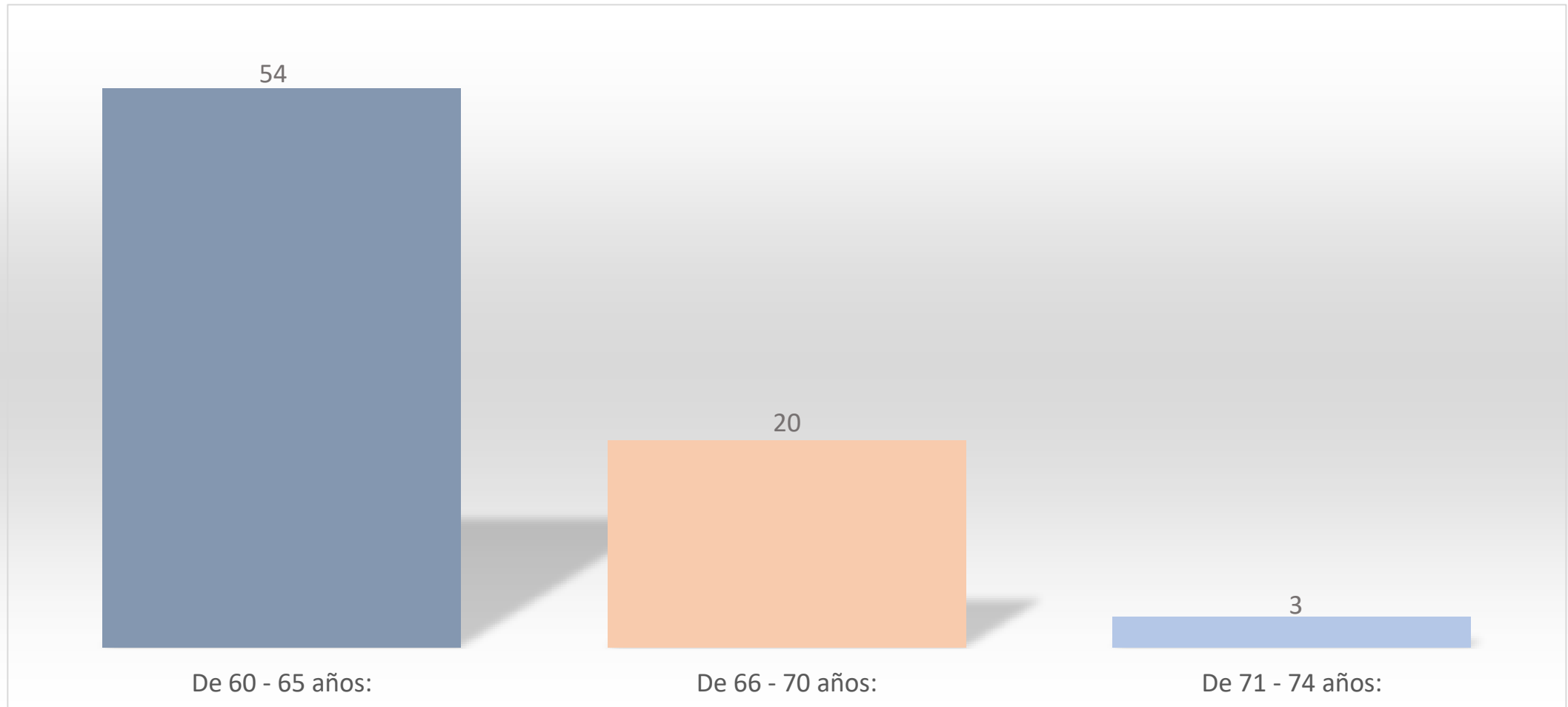
Educación Superior

1.6 Rango de edad de Aprendientes



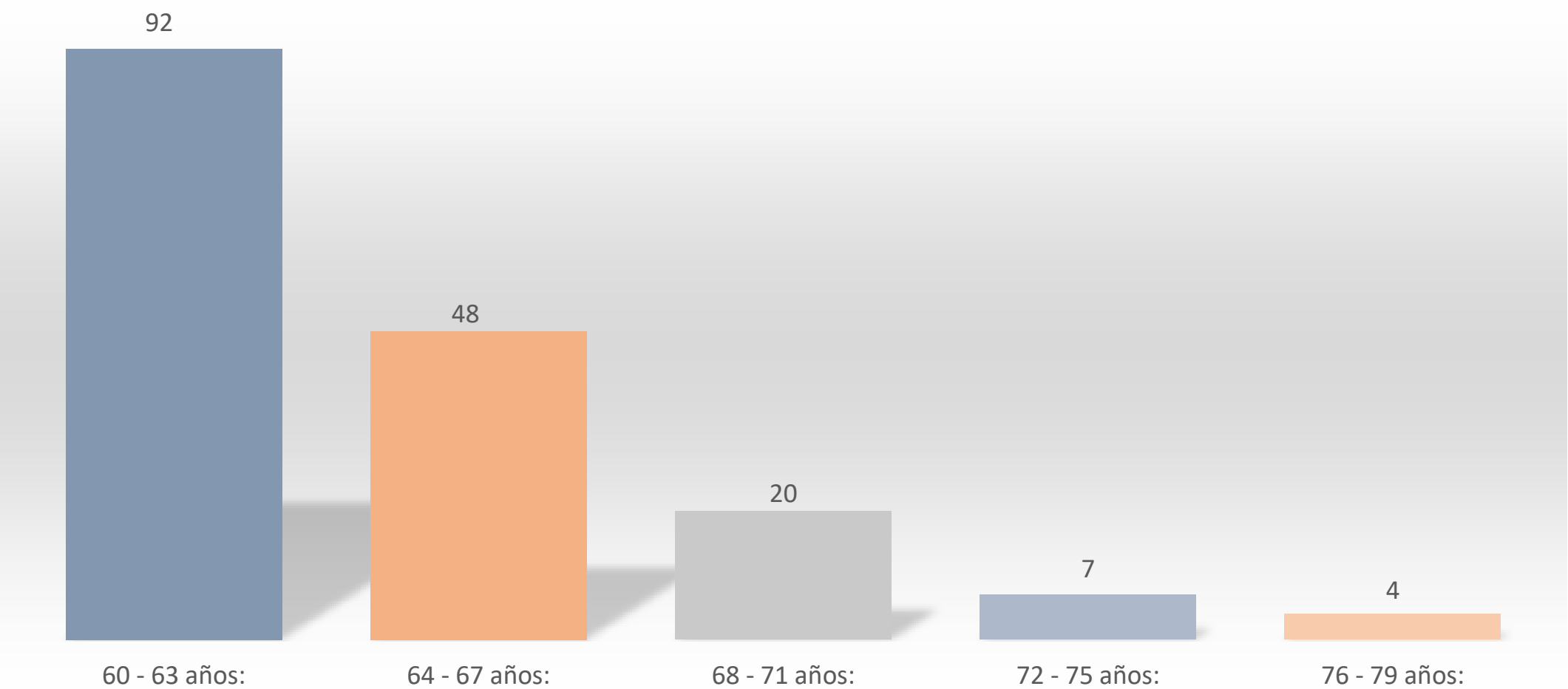
Educación Media Superior

1.7 Aprendientes Adultos Mayores



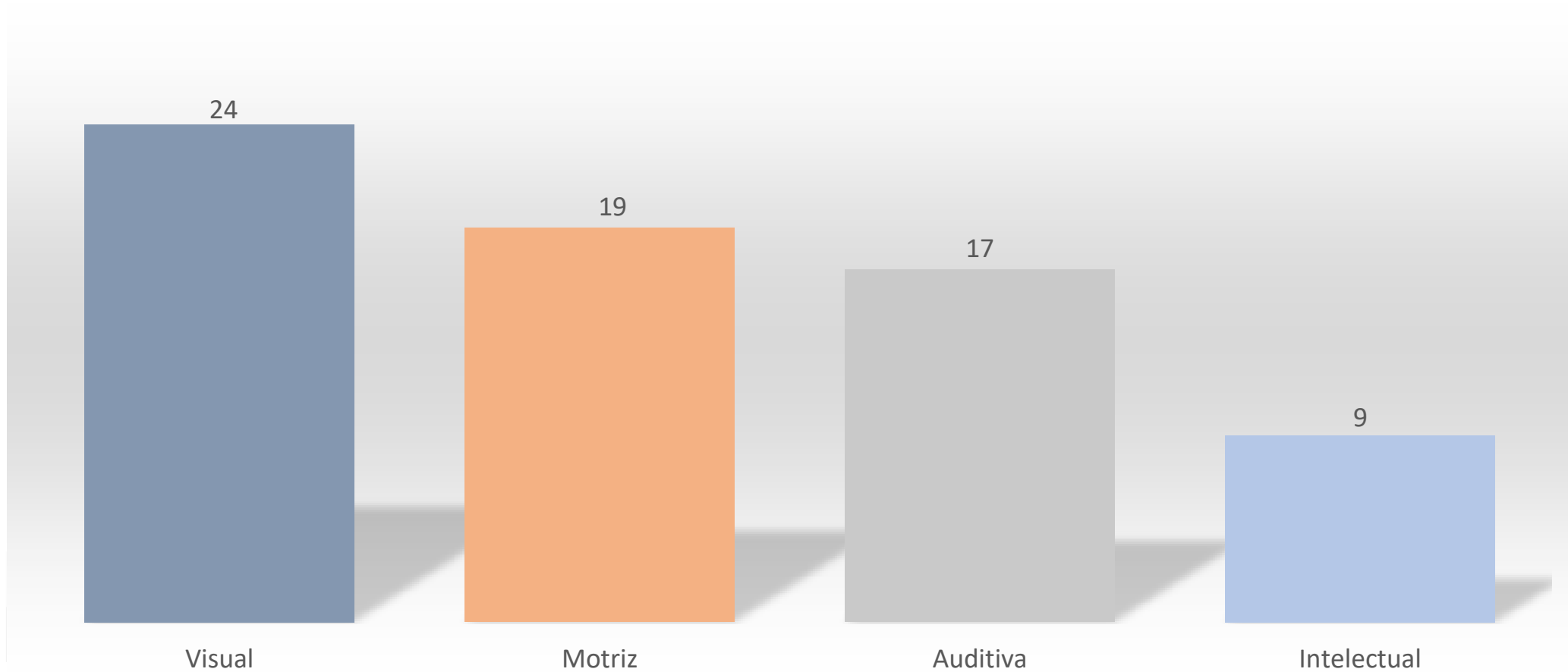
Educación Superior

1.8 Aprendientes Adultos Mayores



Educación Media Superior

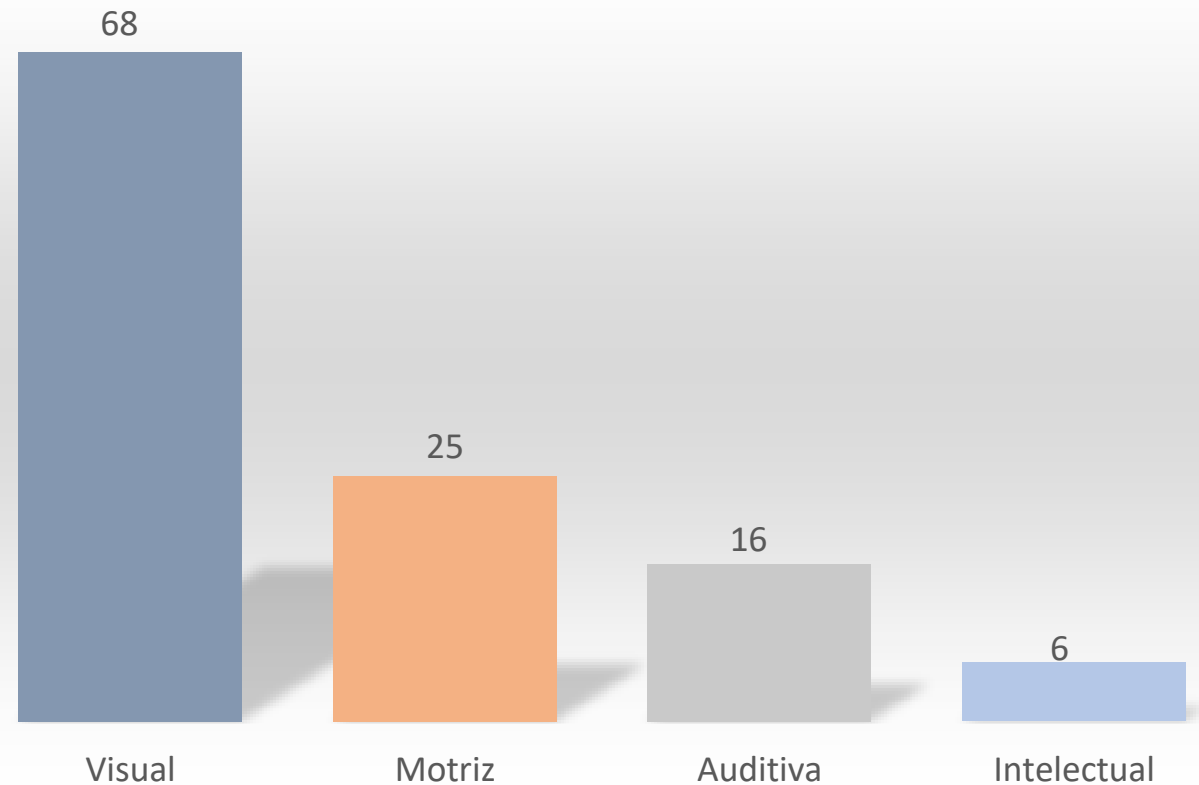
1.9 Aprendientes con Discapacidad



Educación Superior

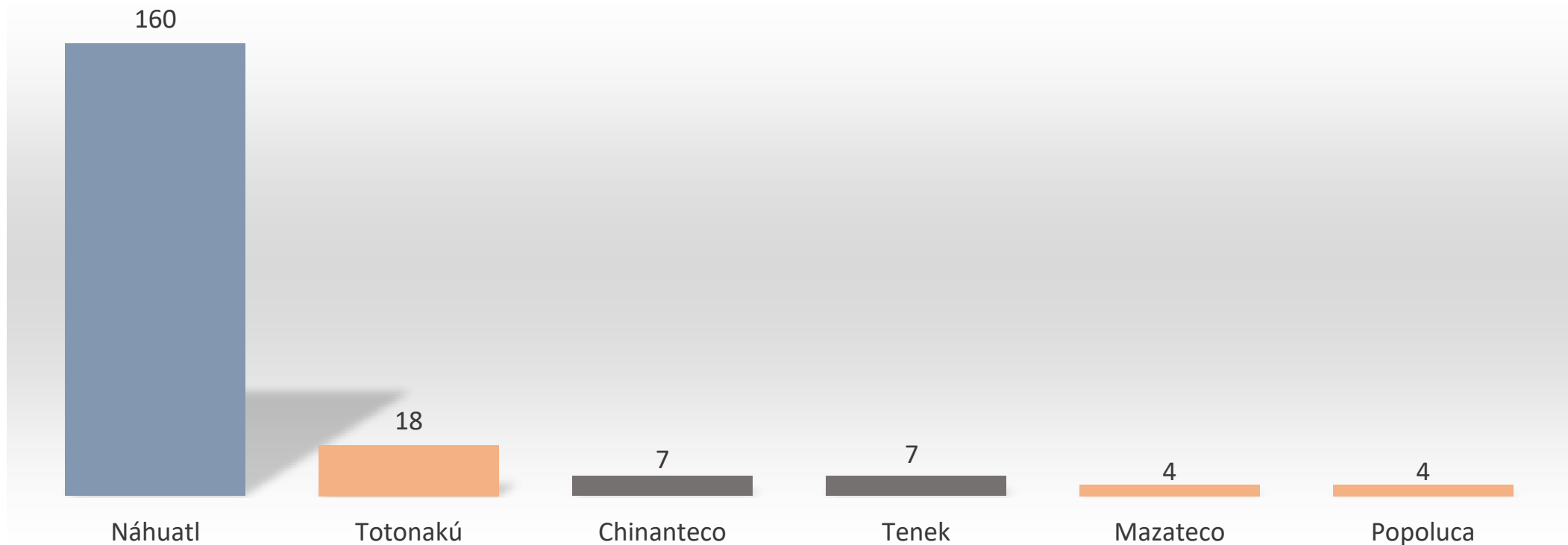
1.10 Aprendientes con Discapacidad

Teniendo en cuenta que en nuestro país hay más de 30,000 estudiantes de Nivel superior con algún tipo de discapacidad, la Universidad Popular Autónoma de Veracruz, como Institución Educativa que se rige con los principios de inclusión y no discriminación, en el año 2022 registró a 115 aprendientes en diversas propuestas educativas.



Educación Media Superior

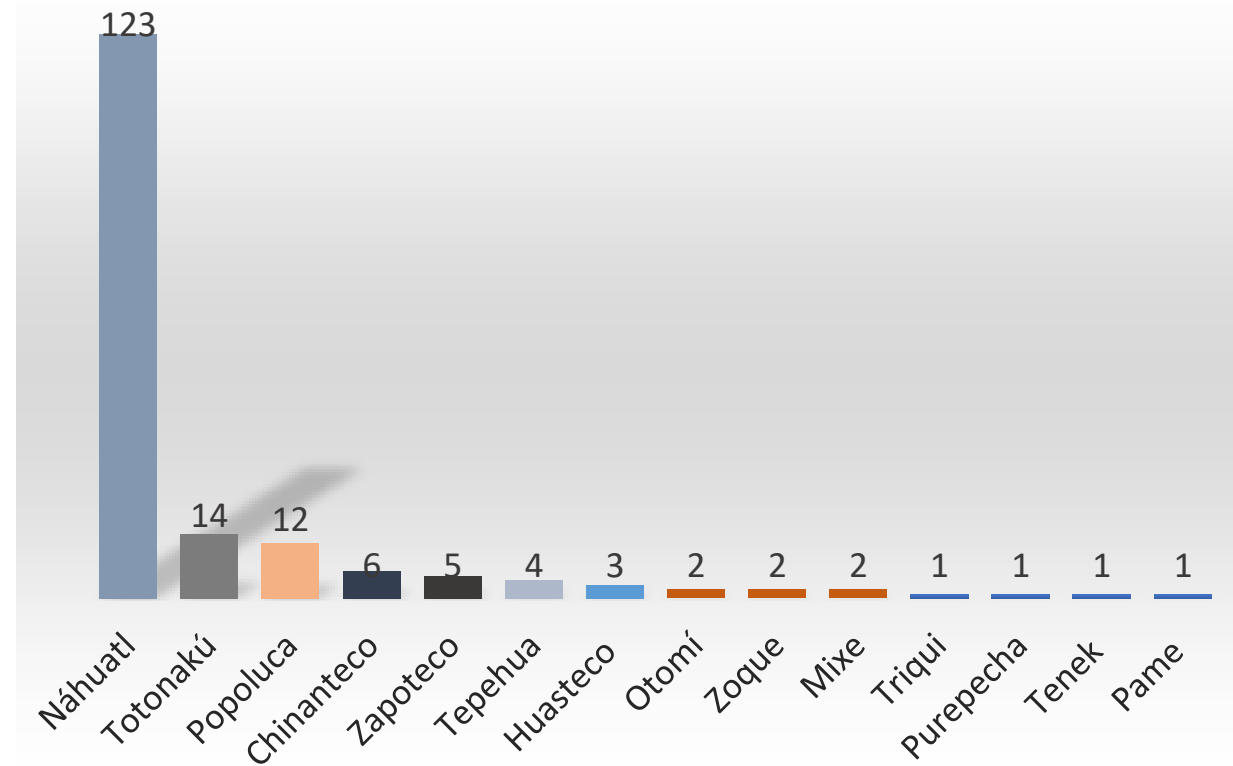
1.11 Aprendientes hablantes de Lengua Indígena



Educación Superior

1.12 Aprendientes hablantes de Lengua Indígena

Nuestro Estado se caracteriza por poseer gran diversidad cultural, integrantes de más de 40 pueblos indígenas, se encuentran a lo largo y ancho de la geografía Veracruzana. UPAV está a favor de conservar y promover la práctica de diversas lenguas indígenas; en el año 2022 registró en el Nivel Superior a 177 aprendientes hablantes de diversas lenguas.



2. Cobertura UPAV

La Universidad Popular Autónoma de Veracruz, como Institución Educativa comprometida en brindar la atención adecuada desde el ingreso de la/el aprendiente, se encuentra continuamente implementado estrategias para garantizar la permanencia y egreso de personas que fortalezcan su conocimiento y adquieran habilidades necesarias para ser ciudadanas/os productivas/os en cualquier campo, principalmente en zonas del Estado de Veracruz con alto rezago educativo; teniendo en cuenta que, la mayoría de personas que se registran en Educación Media Superior y Superior, no cuentan con el nivel de educación vigente al momento que debió cursar sus estudios, ya sea por falta de espacios educativos cercanos o por diversos factores. Por lo que se tiene el firme compromiso de ampliar día a día la cobertura y llegar a la mayoría de los municipios y localidades de Veracruz.



Educación Media Superior

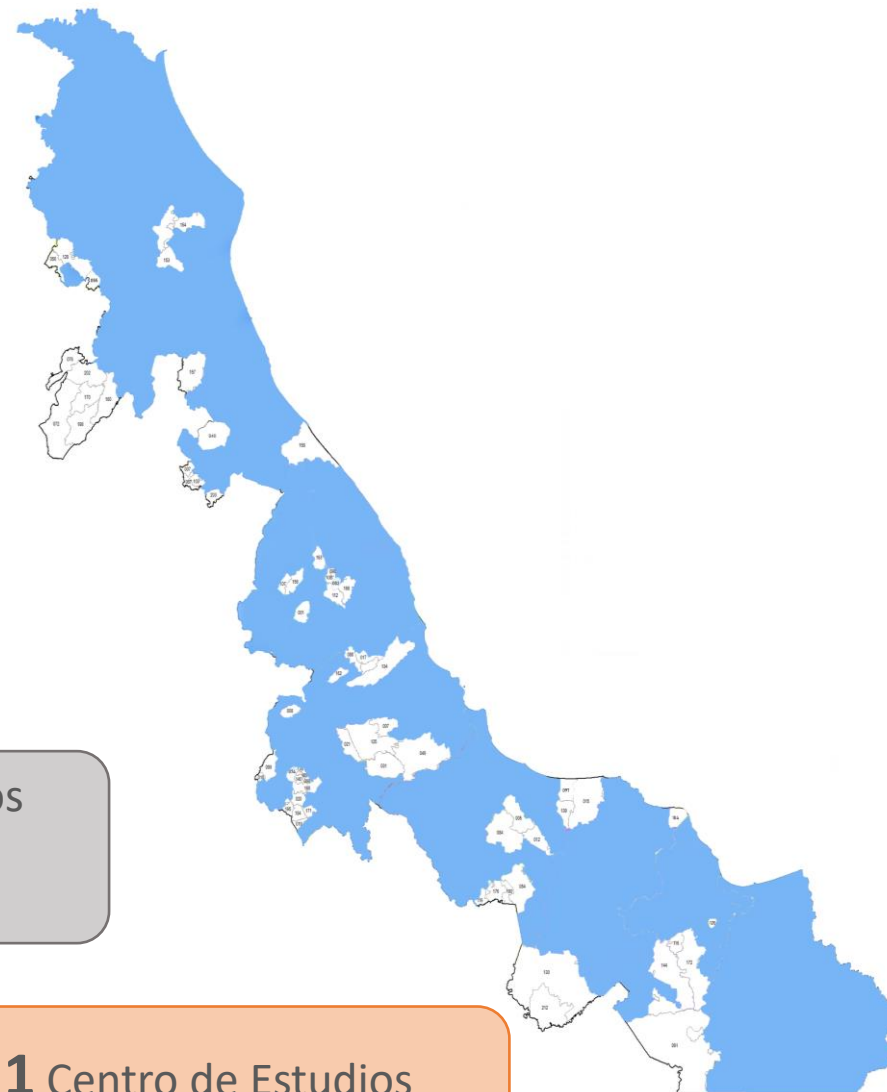
2.1 Presencia en 156 municipios

246 Centros de Estudios
Generales activos

107 Centros de Estudios
Unitarios activos

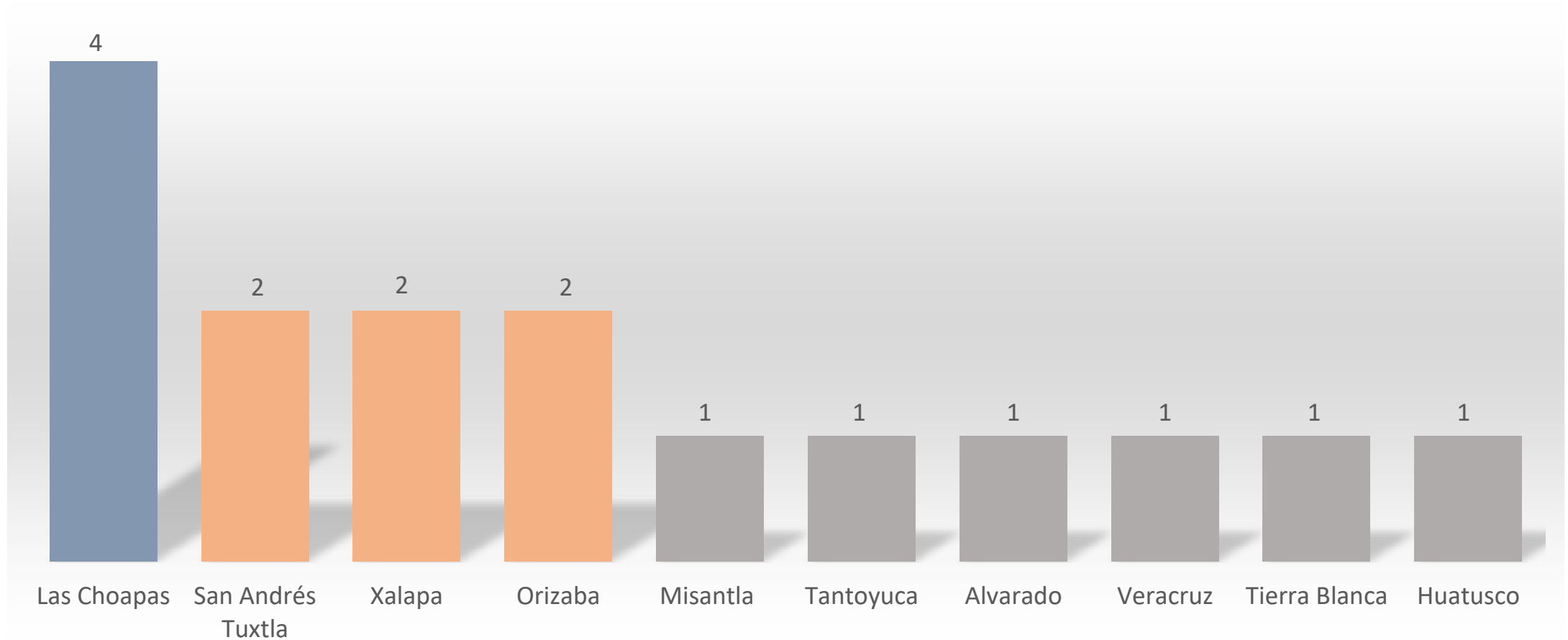
2 Centros de Estudios
Unitarios activos en
CERESOS

1 Centro de Estudios
Virtual activo



Educación Media Superior

2.2 Aperturas y Reaperturas



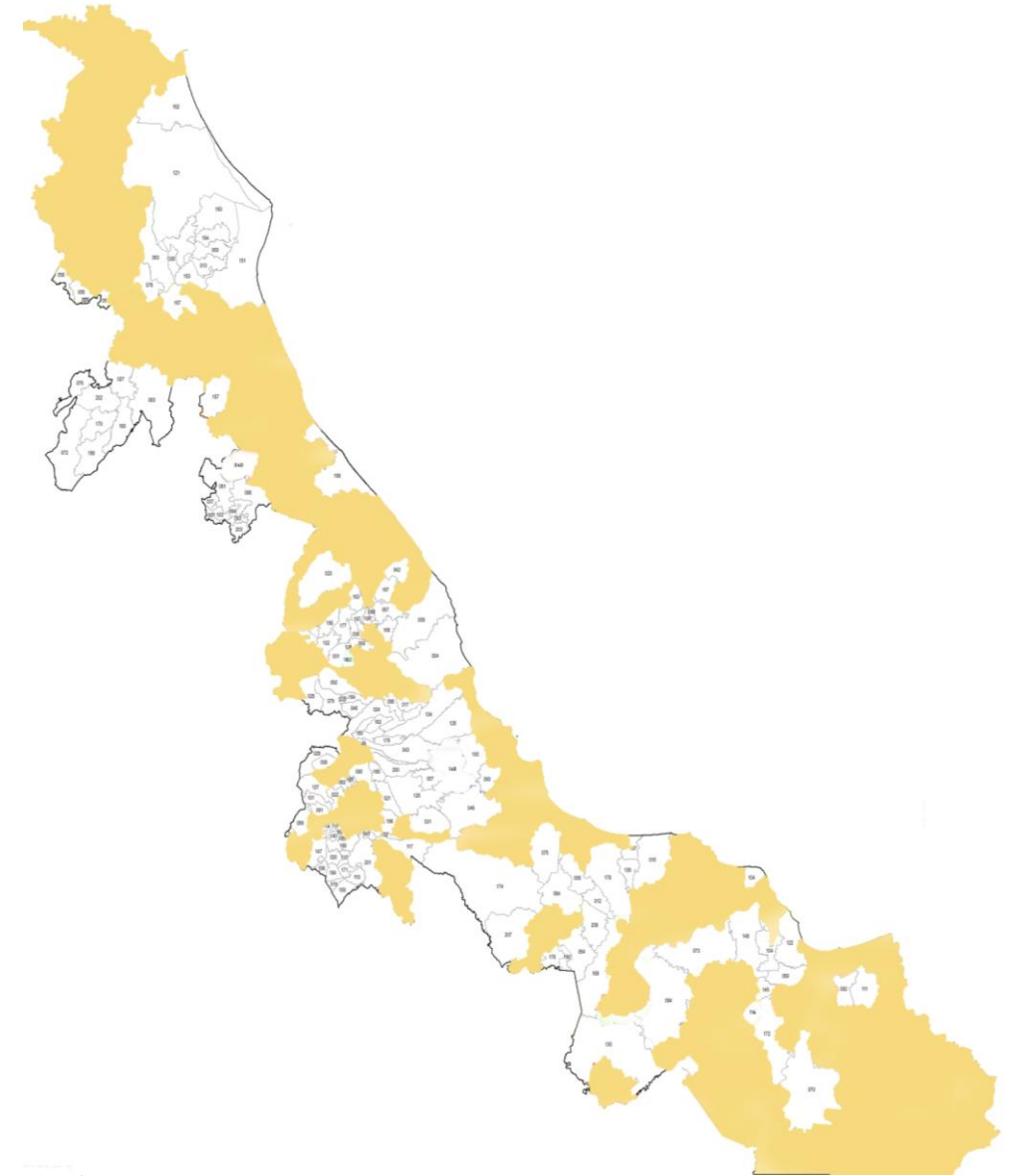
Educación Superior

2.3 Presencia en 72 municipios

199 Espacios Educativos de Licenciatura activos

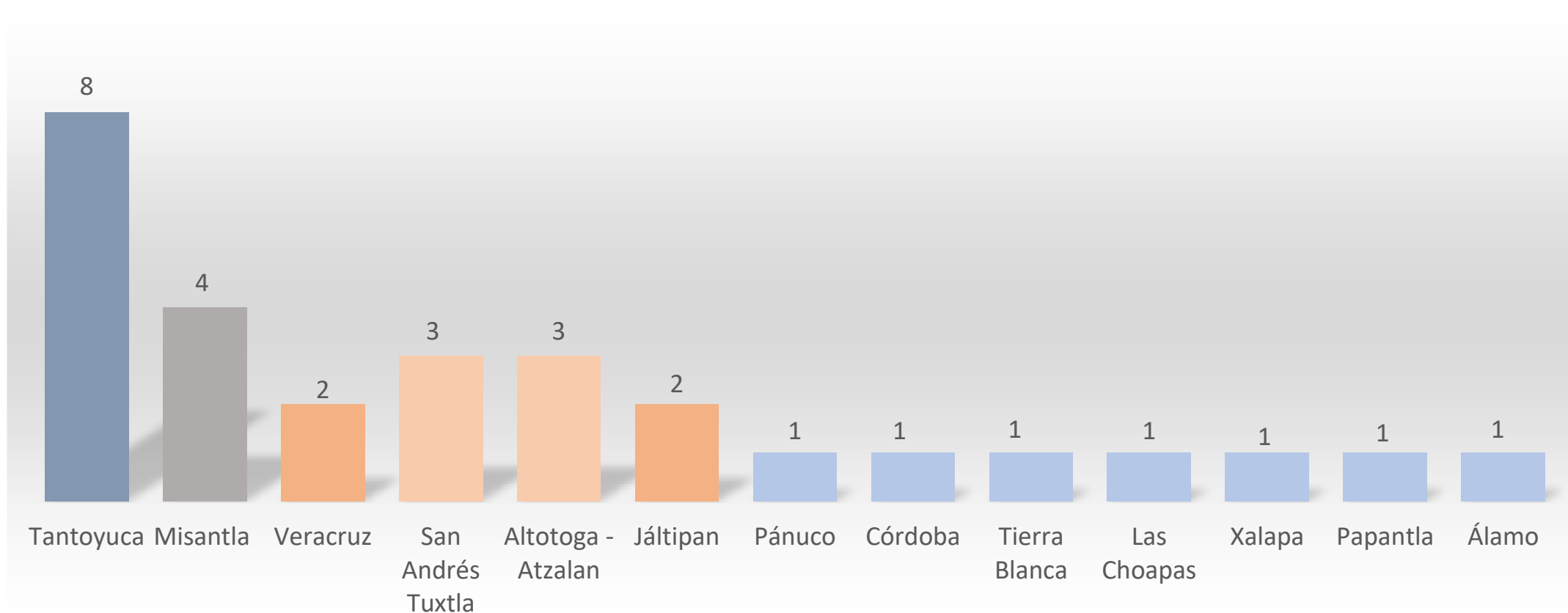
29 Espacios Educativos de Posgrados activos

11 Programas Educativos activos en CERESOS



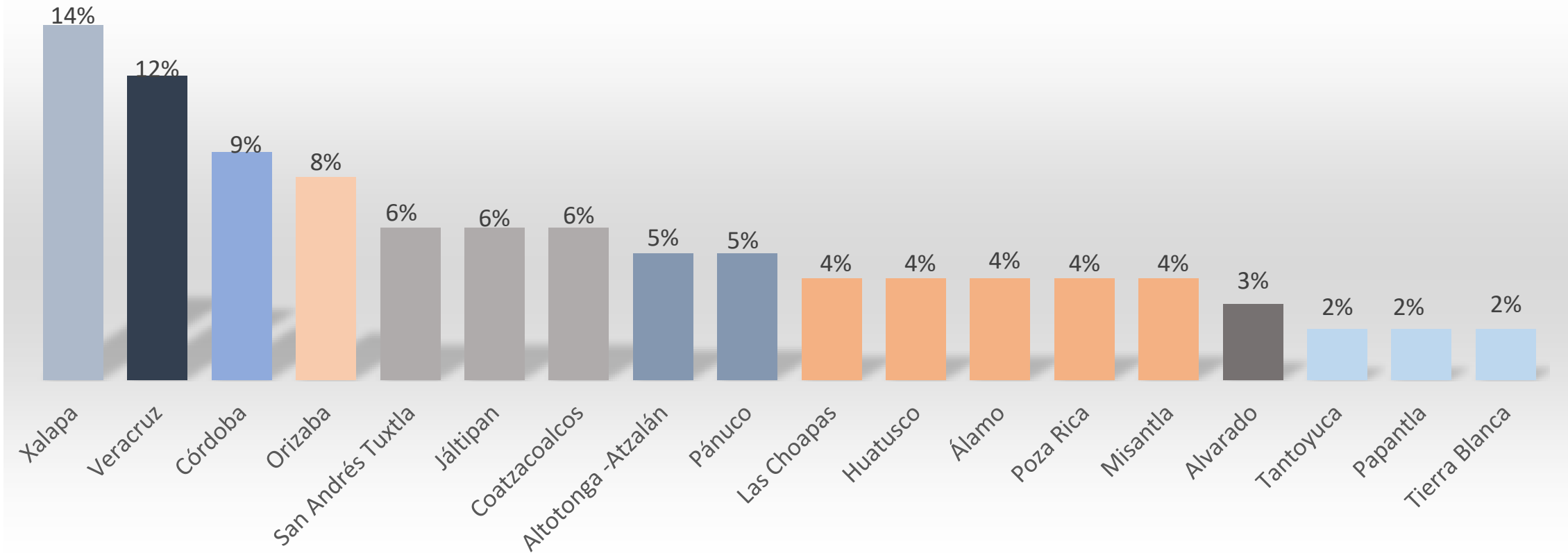
Educación Superior

2.4 Aperturas y Reaperturas



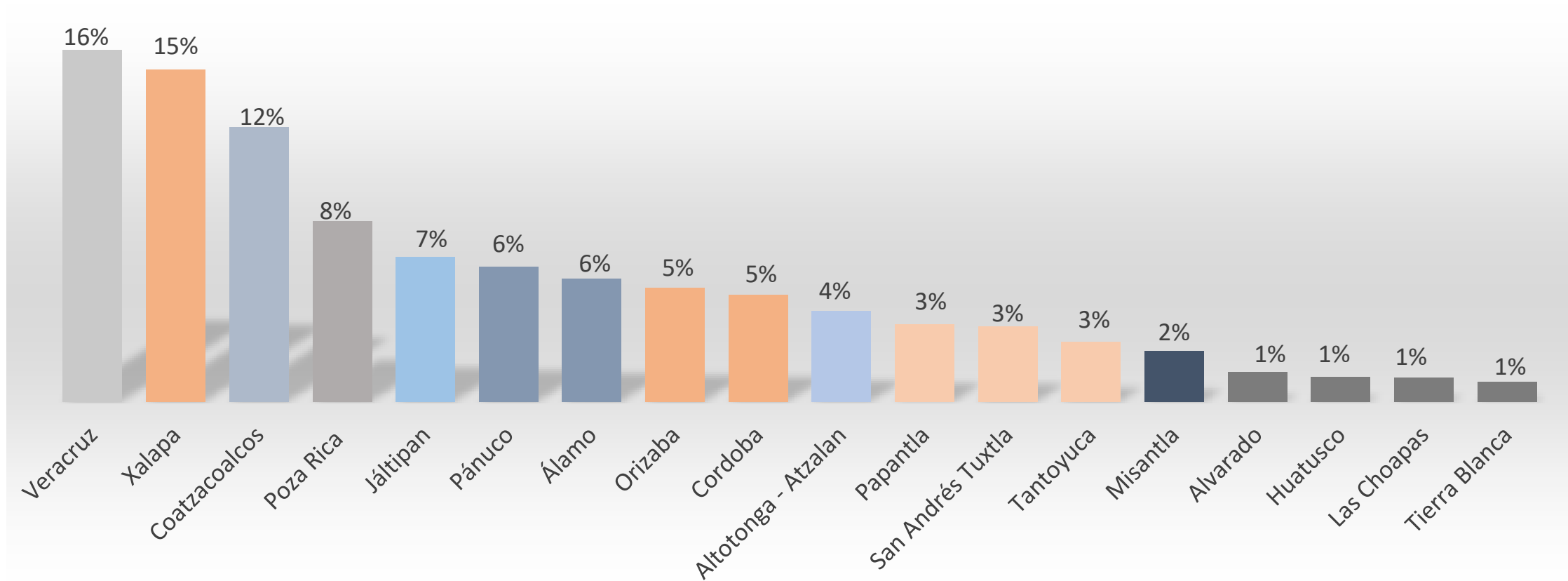
Educación Media Superior

2.5 Ranking por Coordinación de Zona



Educación Superior

2.5 Ranking por Coordinación de Zona



3. Programas Educativos Activos por Área del Conocimiento

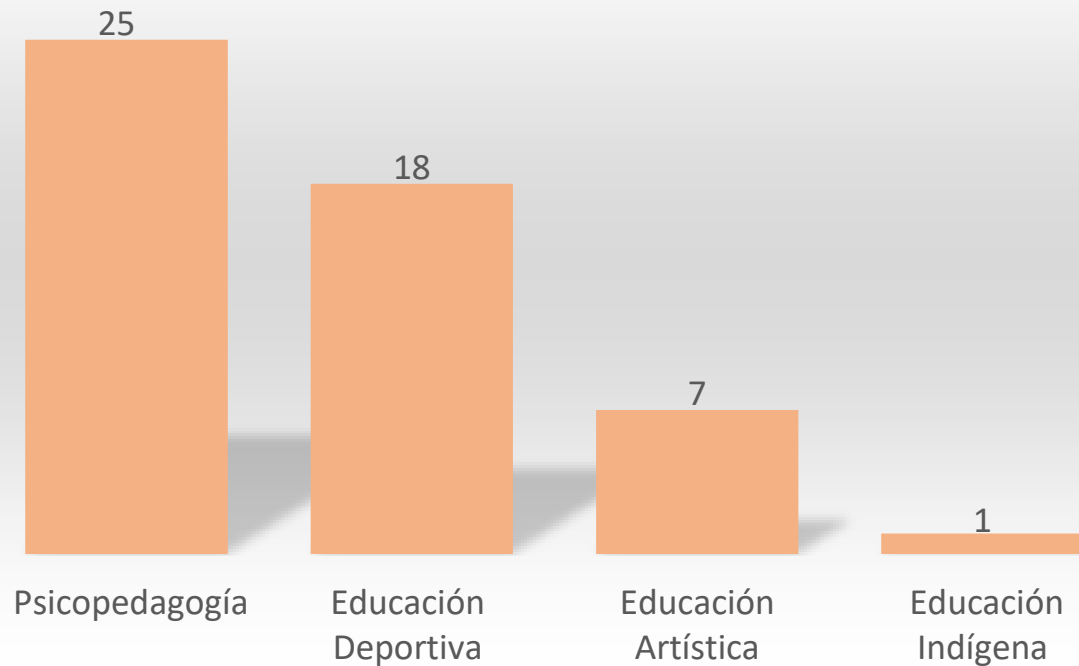
El conocimiento se divide en áreas específicas o diferentes ramas del saber, según la naturaleza del campo intelectual que se esté tratando. En el siguiente apartado, se detallan las Propuestas Educativas activas pertenecientes a las 7 Áreas del Conocimiento que esta Universidad oferta, por medio de las 18 Coordinaciones Solidarias.




Área del Conocimiento

3.1 Educación

Licenciaturas



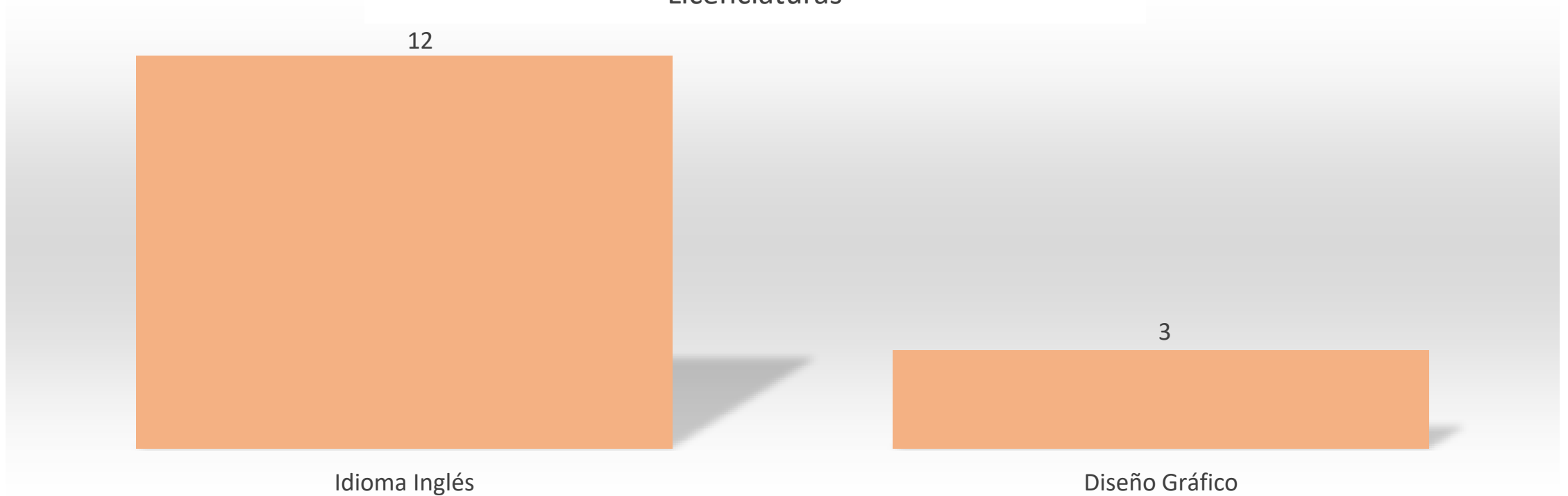
Posgrados



Área del Conocimiento

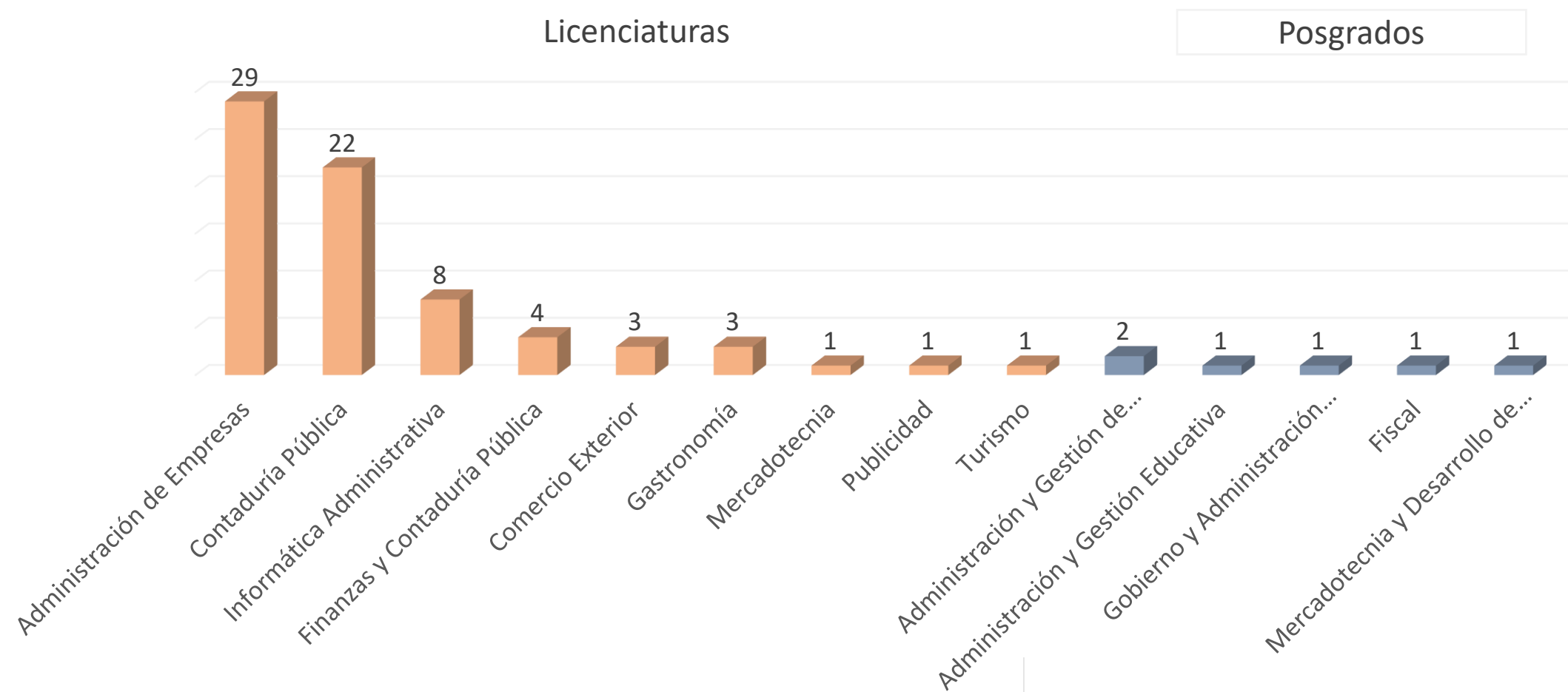
3.2 Artes y Humanidades

Licenciaturas




Área del Conocimiento

3.3 Ciencias Administrativas



Área del Conocimiento

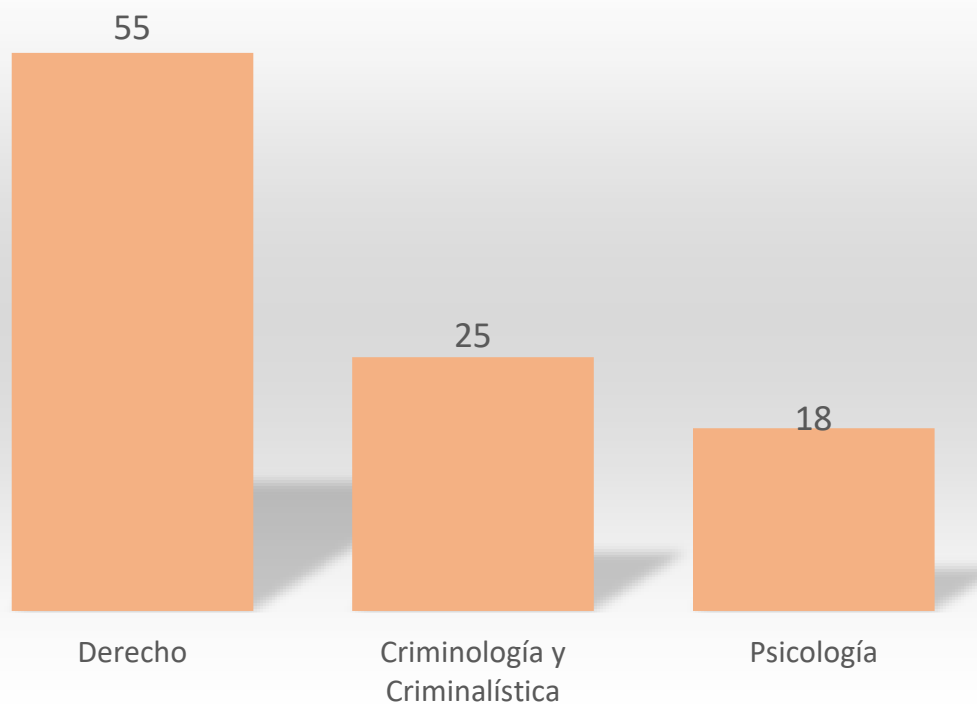
3.4 Ciencias Exactas e Ingeniería




Área del Conocimiento

3.5 Ciencias Sociales y de la Información

Licenciaturas



Posgrados



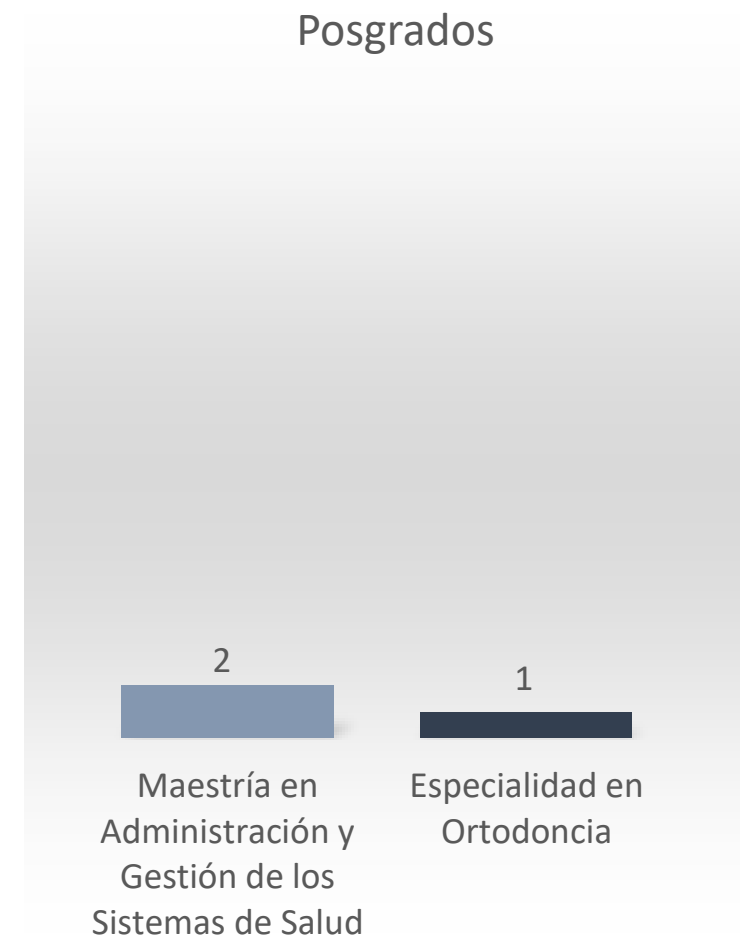
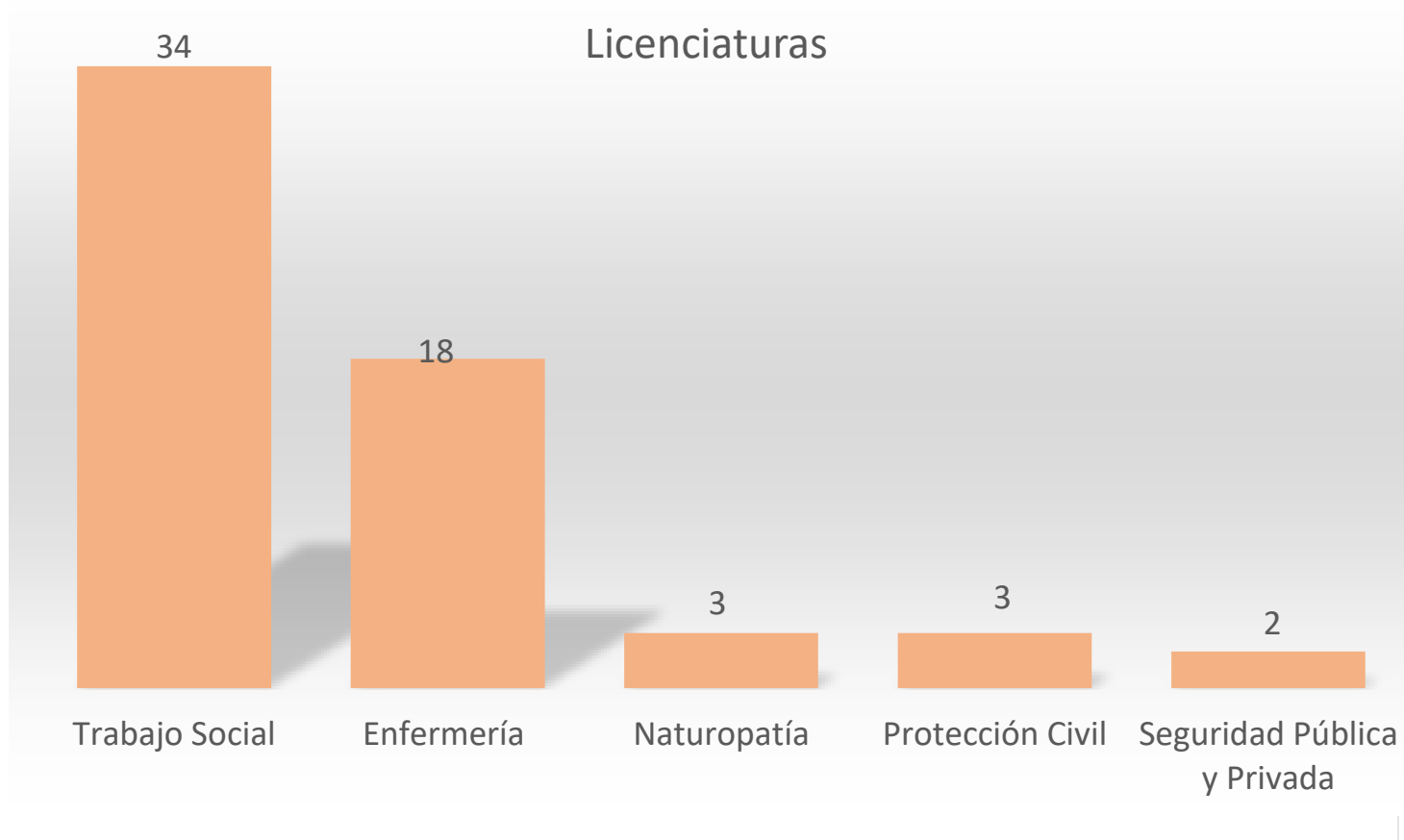
Área del Conocimiento

3.6 Ciencias Agropecuarias y Veterinaria



Área del Conocimiento

3.7 Ciencias para el Bienestar y Servicios



4. Formación Técnica

La Universidad Popular Autónoma de Veracruz, cuenta con una competitiva oferta académica diseñada acorde a las necesidades del mercado laboral actual, por lo que durante este año, incluyó en su oferta educativa la carrera de Técnico Superior Universitario en Manejo Agroecológico de Sistemas Pecuarios, con el propósito de Formar Técnicos Superiores Universitarios orientados al mejoramiento y manejo de las unidades de producción pecuaria, con un enfoque centrado en la diversificación agroecológica y la gestión de riesgos climáticos y sanitarios, mediante la aplicación de conocimientos teóricos y técnicos que permitan optimizar estos procesos como agentes de cambio en su ecoentorno.



Técnico Superior Universitario

4.1 Manejo Agroecológico de Sistemas Pecuarios

Registro ante Profesiones: 678403

Modalidad: semestral

Duración: dos años

Título que otorga: Técnico Superior Universitario
en Manejo Agroecológico de Sistemas Pecuarios

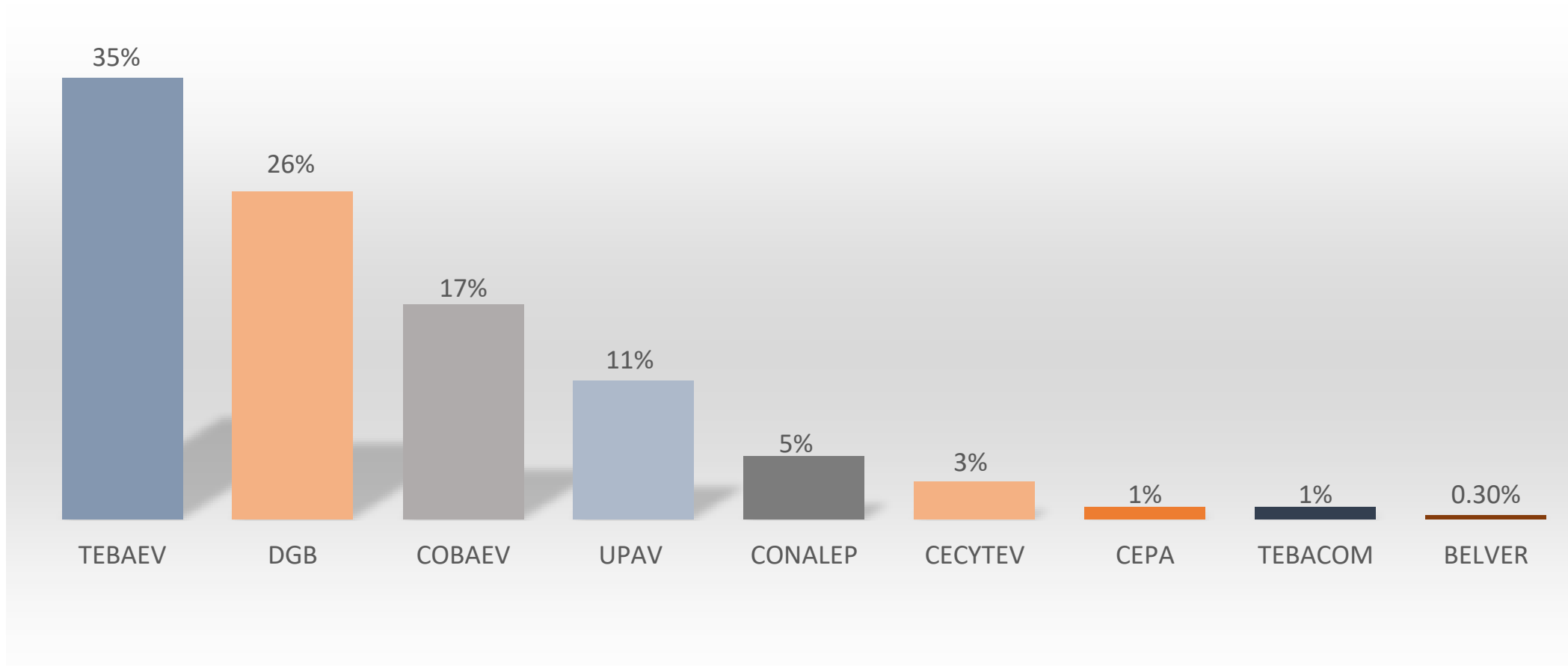
5. Ranking Institucional 2022

En el siguiente apartado se muestra en lugar en el que destaca la Universidad Popular Autónoma de Veracruz, respecto a la matrícula del año escolar 2022, en comparación con diversos Subsistemas Educativos de Nivel Media Superior y Superior del Estado de Veracruz.



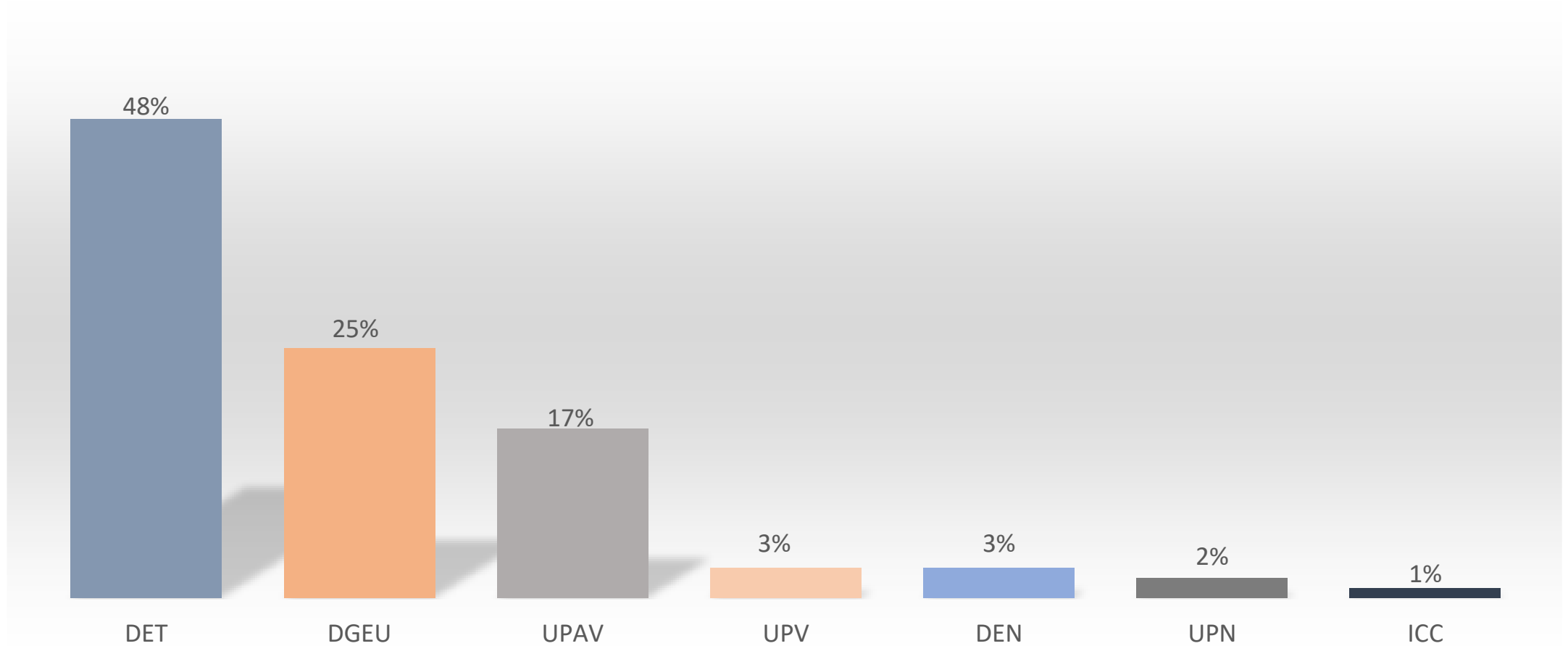
Ranking

5.1 Subsistemas de Educación Media Superior



Ranking

5.2 Subsistemas de Educación Superior



6. Programas de Becas para el Bienestar Benito Juárez

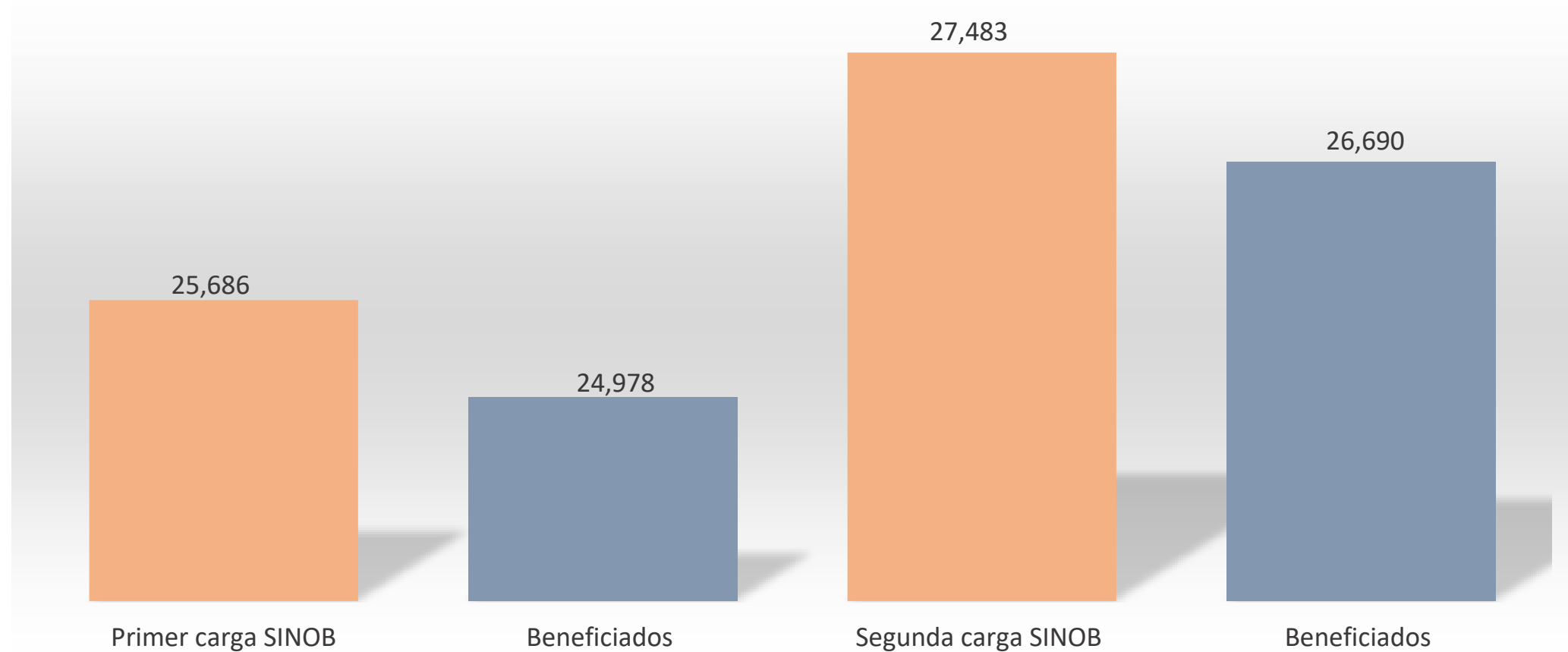
Este programa tiene como principal objetivo disminuir el nivel de deserción escolar, mediante el otorgamiento de Becas educativas a personas inscritas en escuelas públicas.

Nuestra Casa de Estudios es considerada como una Institución de carácter prioritario en el Nivel Medio Superior y como una institución susceptible en el Nivel Superior, por lo que nuestros Aprendientes **SÍ APLICAN** para ser beneficiados del programa, no al 100% puesto que se ha detectado que debido a que la clave de centro de trabajo está direccionada en la capital, no es considerada como prioritaria. En el siguiente apartado damos seguimiento a los aprendientes becados en general y en especial a los que se encuentran en situación de vulnerabilidad (adultos mayores, con discapacidad y hablantes de lengua indígena).



Educación Media Superior

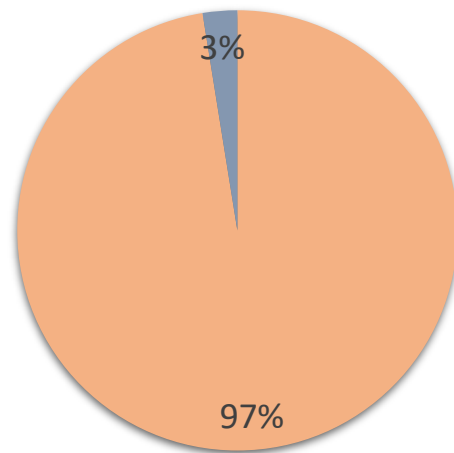
6.1 Beca para el Bienestar Benito Juárez



Educación Media Superior

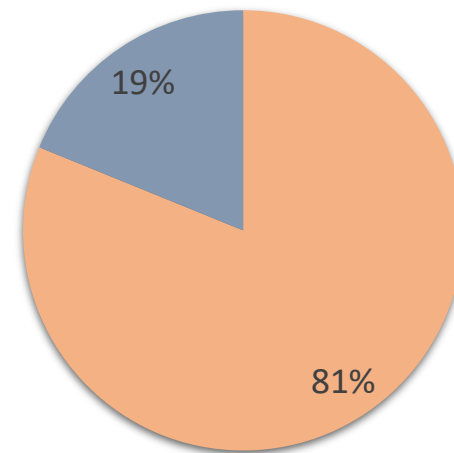
6.2 Aprendientes beneficiados en situación de vulnerabilidad

Adultos mayores becados



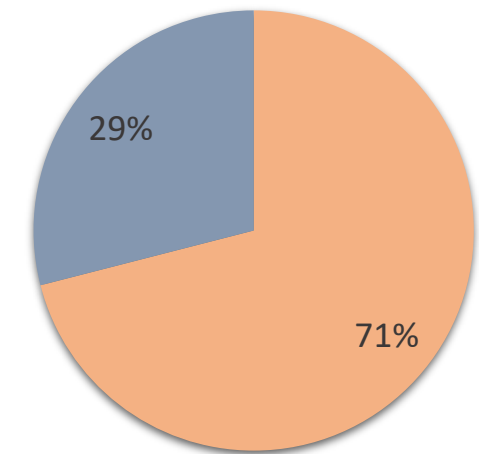
Con beca Sin beca

Discapacitados becados



Con beca Sin beca

Hablantes de Lengua Indígena becados



Con beca Sin beca

Educación Superior

6.3 Beca Jóvenes Escribiendo el Futuro

Debido a las reglas de operación, lineamientos y criterios de priorización, solo 52 Aprendientes de Educación Superior fueron beneficiados con beca, de los cuales, ninguno es Aprendiente en situación de vulnerabilidad.



Conclusiones:

- Tomando como referencia los resultados estadísticos del año 2021 respecto a la matrícula escolar del Nivel Media Superior, se identificó un incremento del 10.36 % y del Nivel Superior un 9.56%.
- Respecto al sexo de los Aprendientes UPAV, el 60% de la matrícula de ambos niveles educativos la integran mujeres y el 40% hombres.
- Es importante destacar el aumento de captación de estudiantes de bachillerato, licenciatura y posgrado de diferentes instituciones públicas y privadas inmediatamente después de su egreso, ya que en la actualidad la mayoría de Aprendientes que se registran en UPAV, son personas entre 15 y 18 años de edad en el Bachillerato y de 17 a 21 años en Licenciatura, lo que marca la diferencia de años pasados, en los que la mayoría de nuestros Aprendientes eran adultos mayores, que por una o varias circunstancias, no dieron continuidad a sus estudios de manera inmediata.
- Así mismo, respecto a los Aprendientes adultos mayores (60 a 74 años) registrados en el periodo 04-2023 corresponde únicamente al .3% de la matrícula de Nivel Media Superior y al 13% de Nivel Superior (60 a 79 años).
- Teniendo en cuenta que la diversidad lingüística es esencial para la preservación de la herencia común de la humanidad, la Universidad valora el contar con Aprendientes con una gran diversidad cultural, destacando los que hablan diversas lenguas indígenas, entre las que predominan el Náhuatl, Totonakú, Popoluca, Chinanteco y Huasteco.
- En referencia a la Cobertura Educativa de Educación Media Superior, se cuenta con una presencia de 156 municipios con 356 Centros de Estudios activos, así mismo Educación Superior cuenta con presencia en 71 municipios con 239 Propuestas Educativas activas.

Referencias:

- Reporte de Primer H. Junta de Gobierno 2022.
- Reporte de Segunda H. Junta de Gobierno 2022.
- Reporte de Tercer H. Junta de Gobierno 2022.
- Bases de información estadística SICE.
- Bases de información estadística SICEB.
- Formato interno de asesorías.