

JULIO – SEPTIEMBRE 2022

Reporte Estadístico Institucional

Dirección de Planeación y Programación

Departamento de Estadística



UPAV
UNIVERSIDAD POPULAR
AUTÓNOMA DE VERACRUZ



UPAV

UNIVERSIDAD POPULAR
AUTÓNOMA DE VERACRUZ

Directorio de autoridades

Mtro. Ome Tochtli Méndez Ramírez

Rector

Mtro. Armando Moreno Garibay

Director de Educación Media Superior

Dra. Guadalupe del Carmen Su Morales

Directora de Educación Superior

Lcda. Nadia Elisa Viveros G. Saldaña

Directora de Asuntos Jurídicos

Lcda. Silvia Cruz Torres

Directora de Administración y Finanzas

Mtro. Amado Cervantes Cervantes

Director de Planeación y Programación

Lcdo. Carlos Evert Pérez López

Subdirector de Supervisión Académica

Índice



UPAV

UNIVERSIDAD POPULAR AUTÓNOMA DE VERACRUZ

- **Presentación**
- **Directorio de Autoridades**
- **Introducción**
- **Variables Educativas**
 - 1. Matrícula UPAV**
 - 1.1. Matrícula por Opción Educativa Educación Media Superior}
 - 1.2 Rango de Edad y Sexo Aprendientes de Educación Media Superior
 - 1.3 Aprendientes hablantes de Lengua Indígena Educación Media Superior
 - 1.4 Aprendientes con Discapacidad Educación Media Superior
 - 1.5 Ingreso de Aprendientes a través de Trámites de Equivalencias de Estudios Educación Media Superior
 - 1.6 Matrícula por Región y Sexo Aprendientes Educación Media Superior
 - 1.7 Matrícula Total Medio Superior y Superior
 - 1.8 Aprendientes hablantes de Lengua Indígena Educación Superior
 - 1.9 Aprendientes con Discapacidad Educación Superior
 - 2. Figuras Académicas Solidarias**
 - 2.1 Sexo y Perfil Académico Figuras Académicas Solidarias de Educación Media Superior
 - 2.2. Rango de Edad Figuras Académicas Solidarias de Educación Media Superior
 - 2.3 Perfil Académico Figuras Académicas Solidarias de Educación Superior
 - 2.4 Rango de Edad Figuras Académicas Solidarias de Educación Superior
 - 3. Coordinaciones Solidarias**
 - 3.1 Ranking por Coordinación de Zona Educación Media Superior
 - 3.2 Ranking por Coordinación de Zona Educación Superior
 - 3.3 Aperturas y reaperturas Educación Media Superior
 - 3.4 Aperturas y reaperturas Educación Superior
 - 4. Ranking Institucional**
 - 4.1 Ranking Institucional Educación Media Superior
 - 4.2 Ranking Institucional Educación Superior
- **Conclusiones**



UPAV

UNIVERSIDAD POPULAR
AUTÓNOMA DE VERACRUZ

Introducción

Con la finalidad de dar seguimiento al análisis de variables educativas del periodo escolar julio-septiembre 2022, la Dirección de Planeación y Programación a través del Departamento de Estadística integra el tercer “Reporte Estadístico Institucional 03-2022”, con la finalidad de identificar áreas de oportunidad en las opciones educativas que se imparten dentro de la Universidad.

Es por lo anterior, que a continuación se presenta el análisis de cuatro secciones tal como se describen a continuación:

Matrícula de Aprendientes Nivel Medio Superior y Superior, Figuras Académicas Solidarias, Coordinaciones Solidarias y Ranking Institucional.

1. Matrícula de Aprendientes

En el siguiente apartado se describe el total de matrícula de aprendientes, en los Niveles Educativos Medio Superior y Superior del periodo escolar julio- septiembre 2022, considerando lo siguiente:

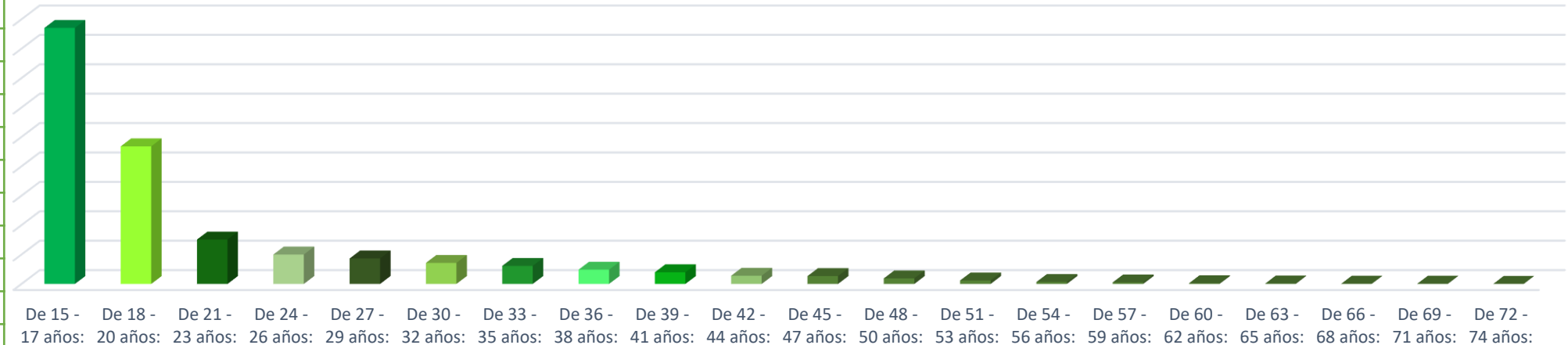
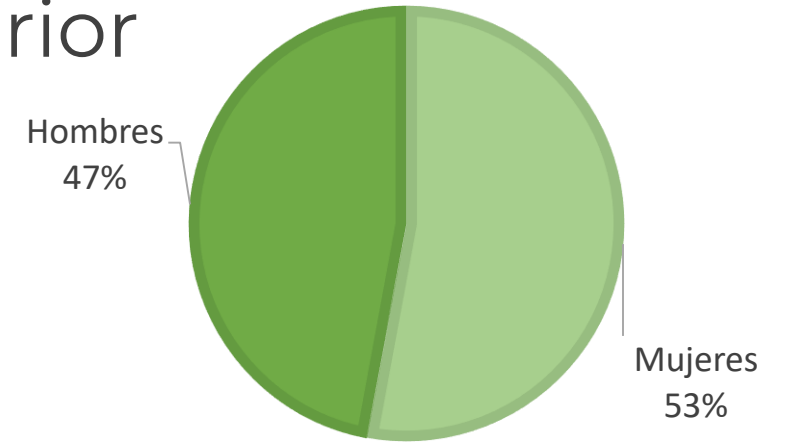


- Matrícula por opción educativa
- Rango de edad
- Sexo
- Hablantes de lengua indígena
- Discapacidad
- Ingreso de aprendientes a través de Trámites (Equivalencia de Estudios).

1.2 Rango de Edad y Sexo

Aprendientes de Educación Media Superior

Rango de Edad	Porcentaje
De 15 - 17 años:	44%
De 18 - 20 años:	23%
De 21 - 23 años:	8%
De 24 - 26 años:	5%
De 27 - 29 años:	4%
De 30 - 32 años:	4%
De 33 - 35 años:	3%
De 36 - 38 años:	2%
De 39 - 41 años:	2%
De 42 - 44 años:	1%
De 45 - 47 años:	1.34%
De 48 - 50 años:	0.94%
De 51 - 53 años:	0.59%
De 54 - 56 años:	0.33%
De 57 - 59 años:	0.26%
De 60 - 62 años:	0.12%
De 63 - 65 años:	0.08%
De 66 - 68 años:	0.00039%
De 69 - 71 años:	0.00039%
De 72 - 74 años:	0.00014%

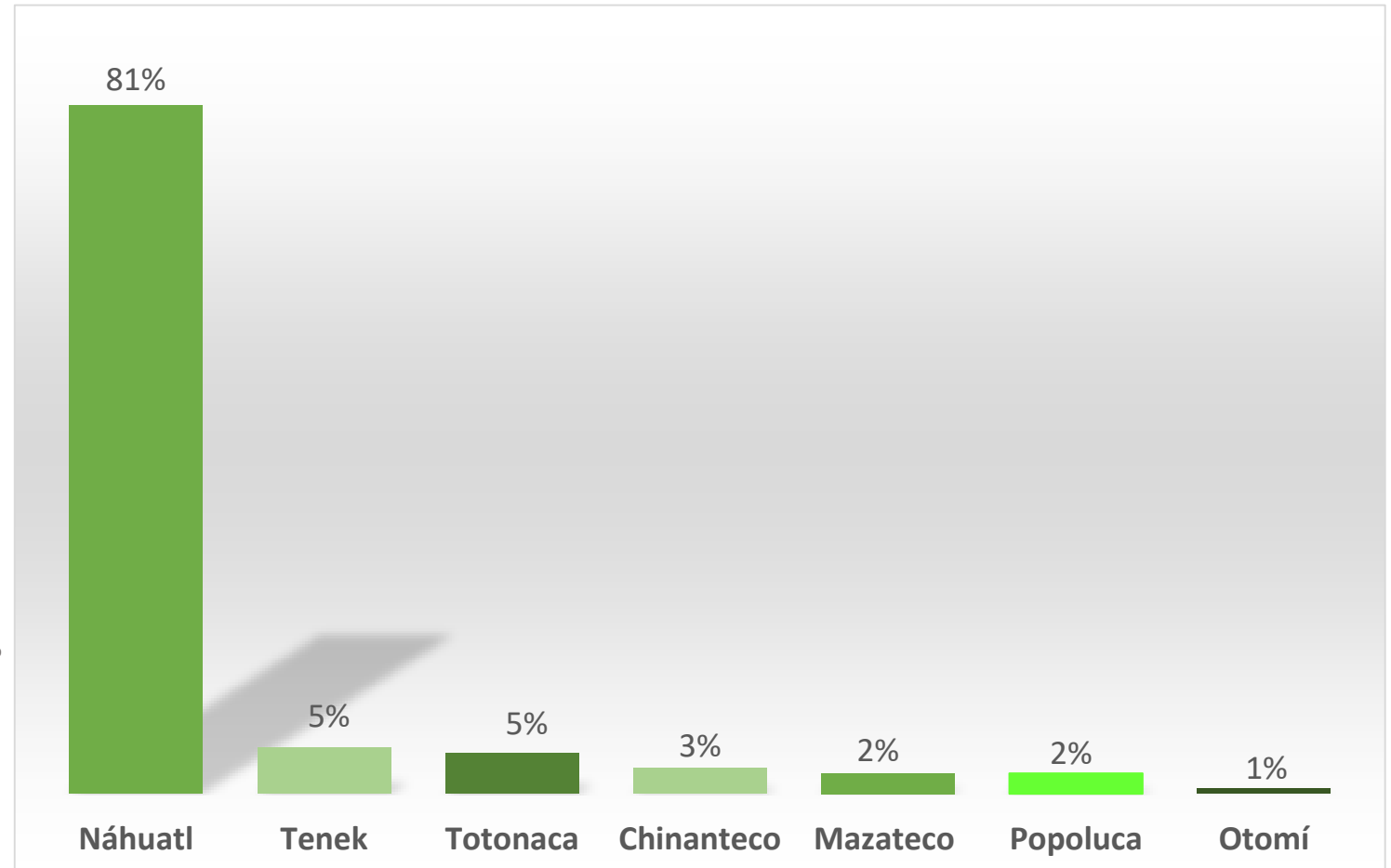
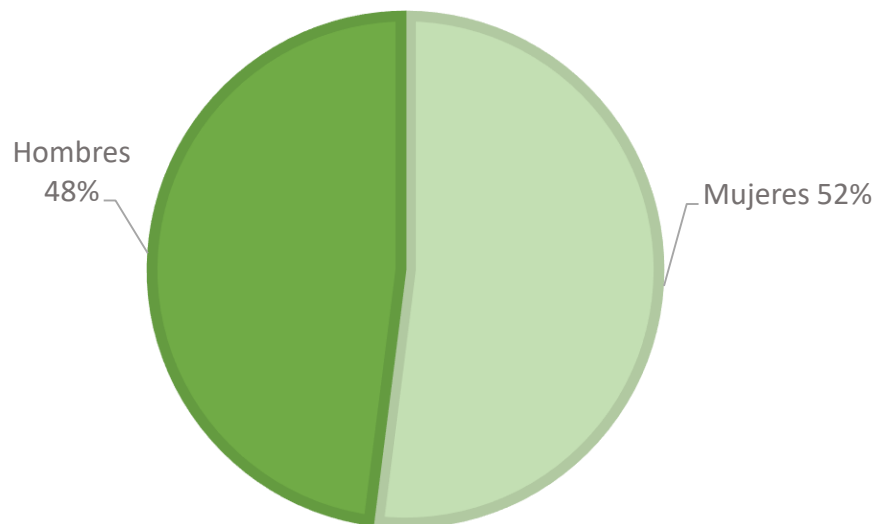


En referencia al porcentaje de edad es importante señalar que actualmente el bachillerato tiene un ingreso del 44% de aprendientes menores de edad, seguido del 23% de aprendientes entre los 18 y 20 años quienes integran la mayor parte de la matrícula. Es importante destacar que la matrícula de adultos entre los 30 y 60 años continua a la baja, considerando que actualmente corresponden al 4 % y 0.12 % de la matrícula total.

1.3 Aprendientes hablantes de Lengua Indígena

Educación Media Superior

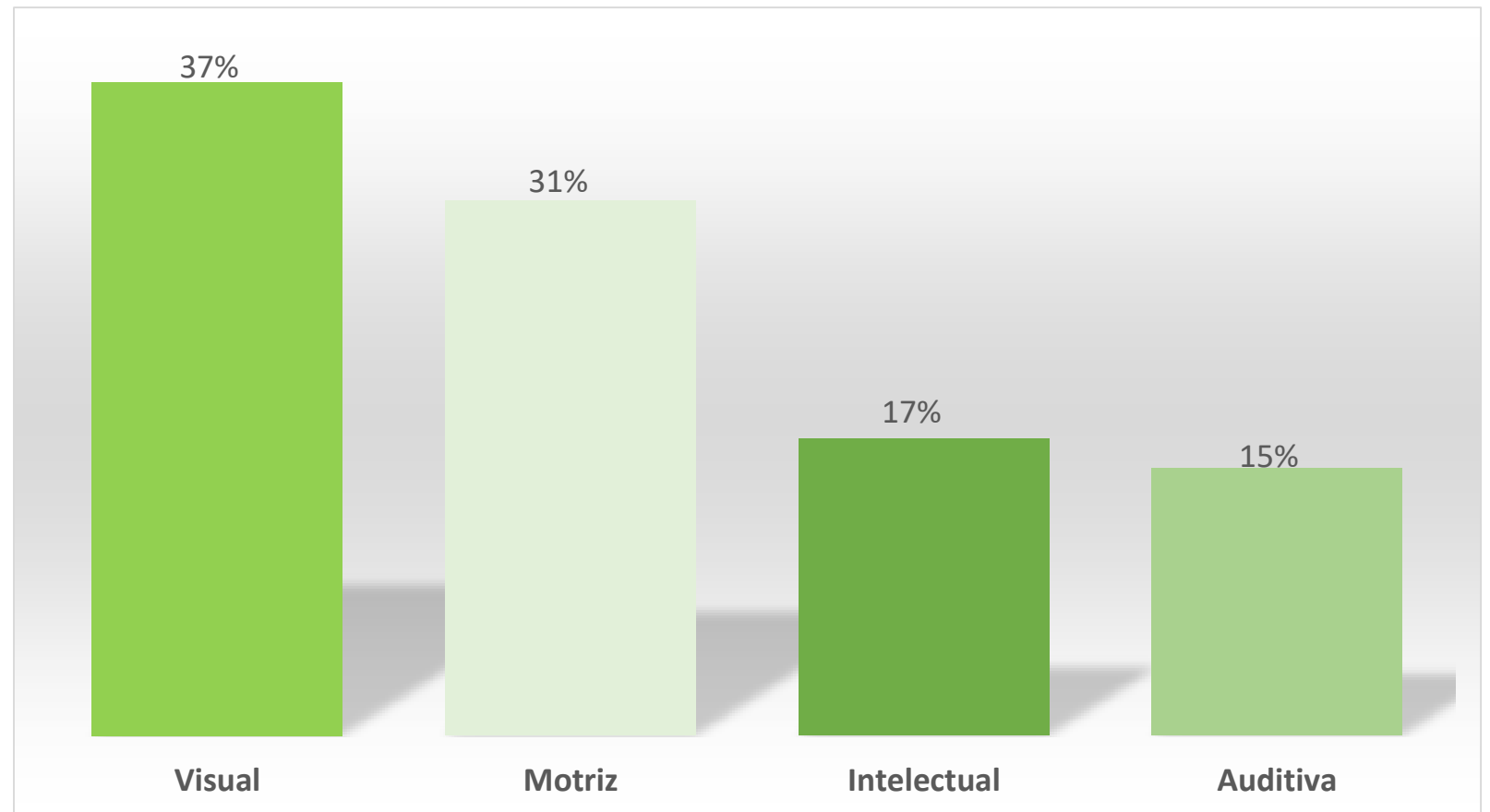
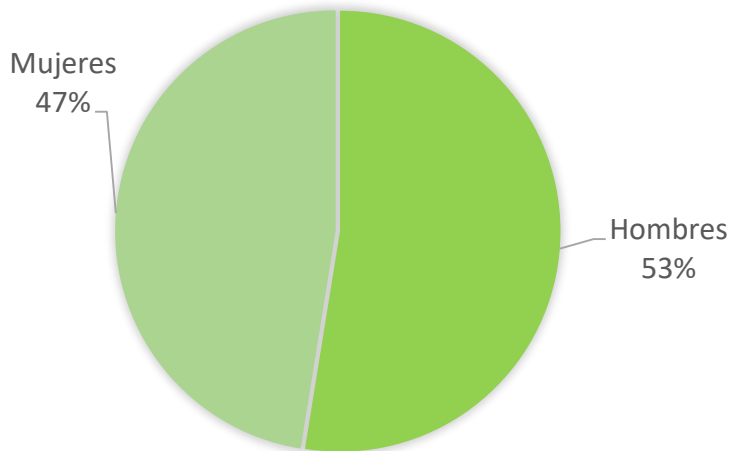
Lengua Indígena	
Náhuatl	81
Tenek	9
Totonaca	8
Chinanteco	5
Mazateco	4
Popoluca	4
Otomí	1
Total	166



1.4 Aprendientes con Discapacidad

Educación Media Superior

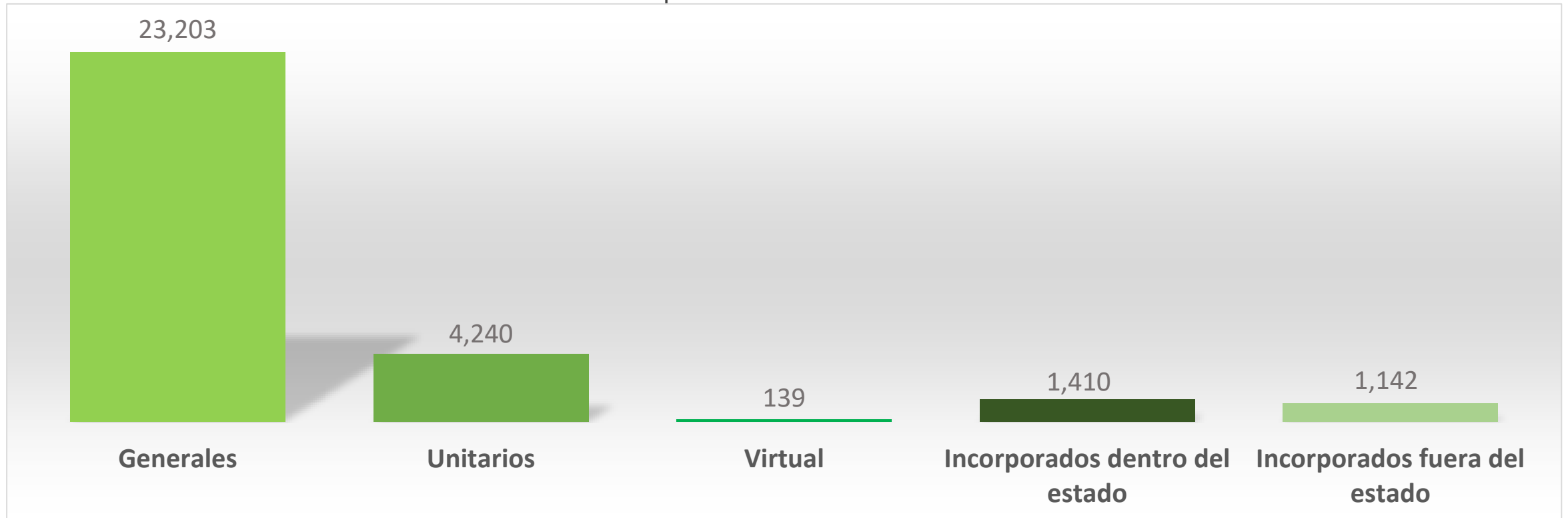
Discapacidad	
Visual	22
Motriz	18
Intelectual	10
Auditiva	9
Total	59



1.1. Matrícula por Opción Educativa

Educación Media Superior

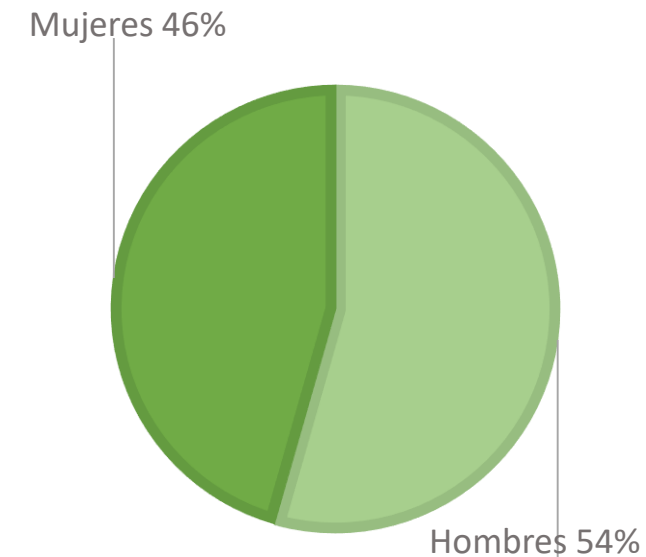
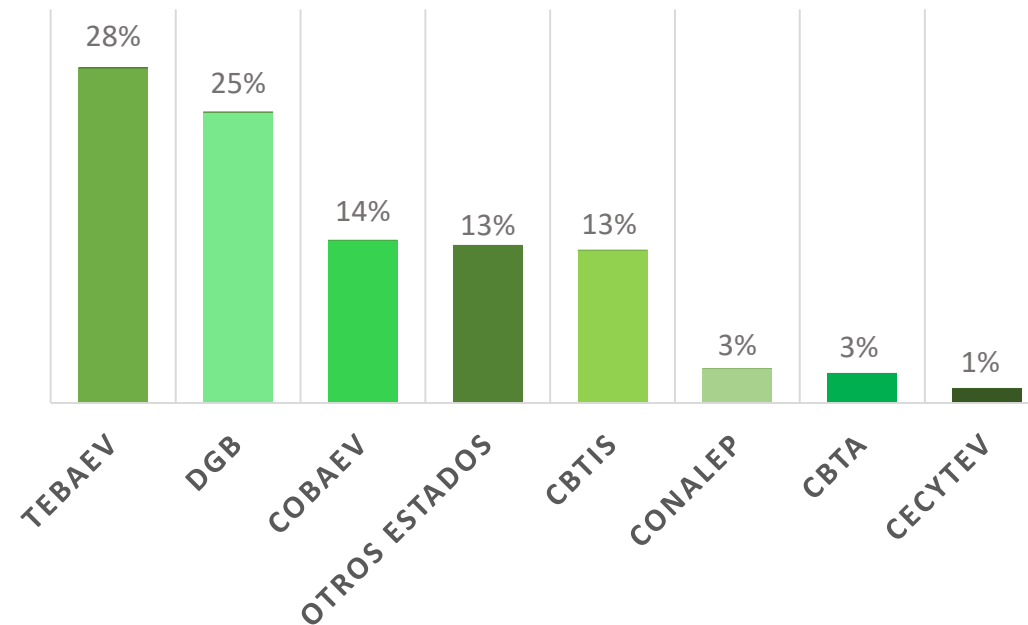
Opciones Educativas



Consulta: Tercer Junta de Gobierno DEMS-03-2022, corte 30 de septiembre 2022.

1.5 Ingreso de Aprendientes a través de Trámites de Equivalencias de Estudios Educación Media Superior

Procedencia	Trámites	Porcentaje
TEBAEV	68	28%
DGB	59	25%
COBAEV	33	14%
OTROS ESTADOS	32	13%
CBTIS	31	13%
CONALEP	7	3%
CBTA	6	3%
CECyTEV	3	1%



Consulta: Reporte de Trámites de Equivalencias- 03-2022

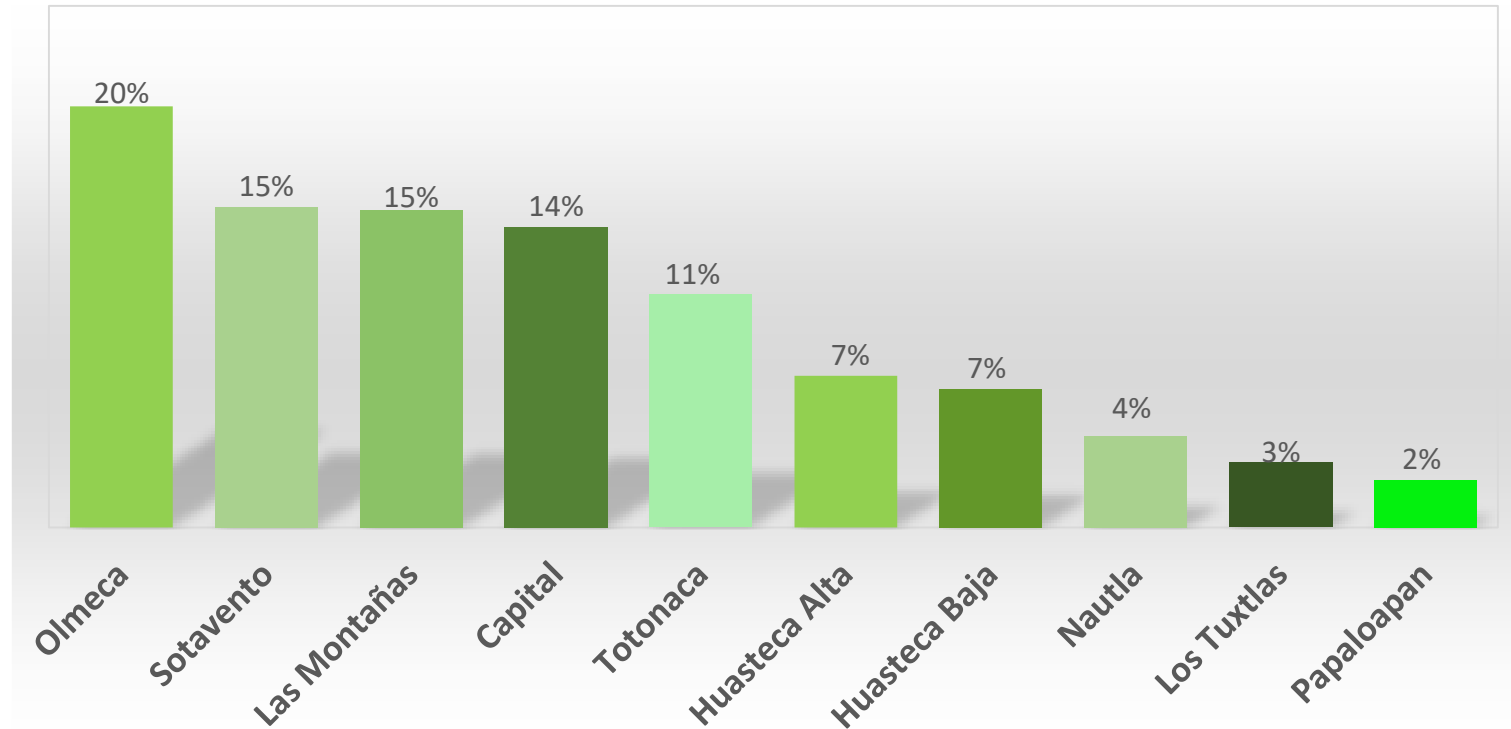
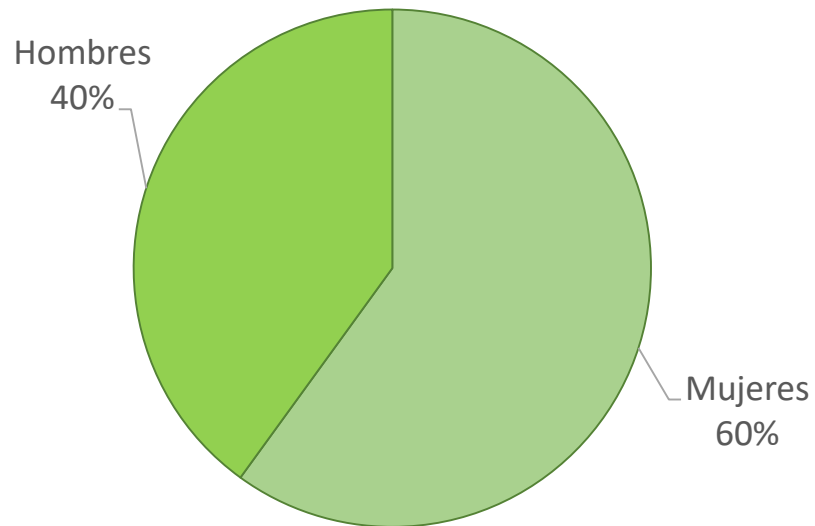
Es importante mencionar que del total de matrícula registrada en el periodo escolar 03-2022, el 0.087 % de la matrícula registrada corresponde a aprendientes que ingresan a través del trámite de equivalencias de estudio, así mismo, la procedencia de aprendientes con mayor porcentaje corresponde al Subsistema de TEBAEV, seguido de DGB con un 25 %, COBAEV con el 14%, CBTIS y Subsistemas de otros Estados 13% respectivamente. En relación a los porcentajes menores de traslados de aprendientes, corresponden a CONALEP y CBTA, con porcentajes del 3% respectivamente, y CECyTEV 1%.

1.6 Matrícula por Región y Sexo

Aprendientes de Educación Superior

23,137 APRENDIENTES

Sexo	Licenciatura	Posgrado	Totales
Mujeres	13,150	730	13,880
Hombres	8,830	427	9,257
Totales	21,980	1,157	23,137

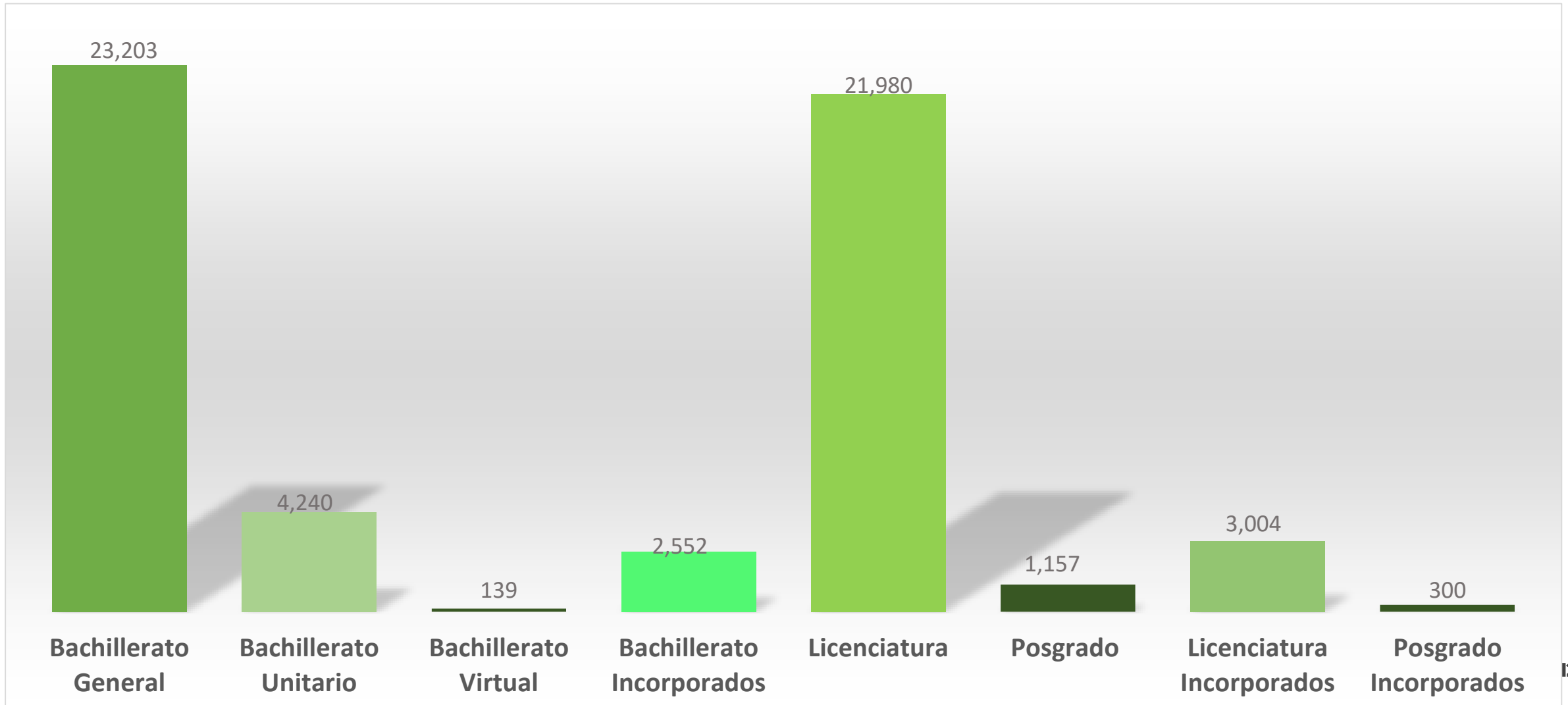


Consulta: Tercer Junta de Gobierno DES-03-2022, corte 30 de septiembre de 2022.

1.7 Matrícula Total

Medio Superior y Superior

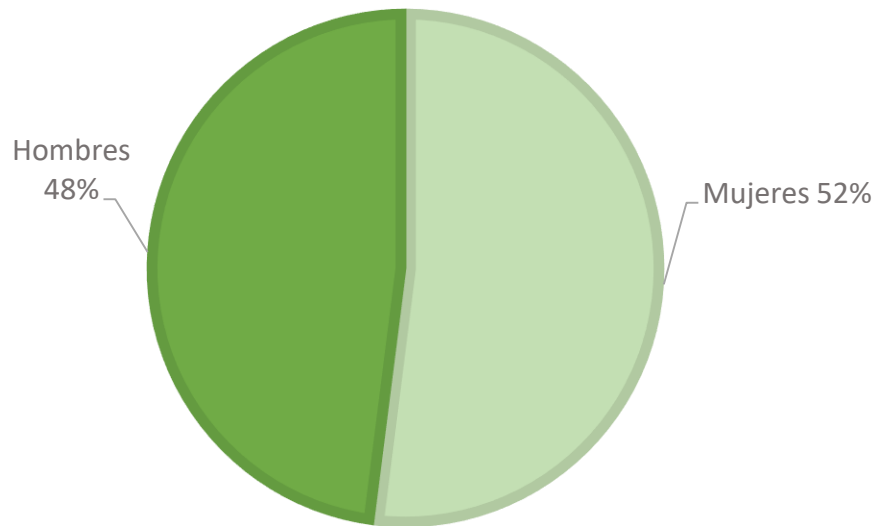
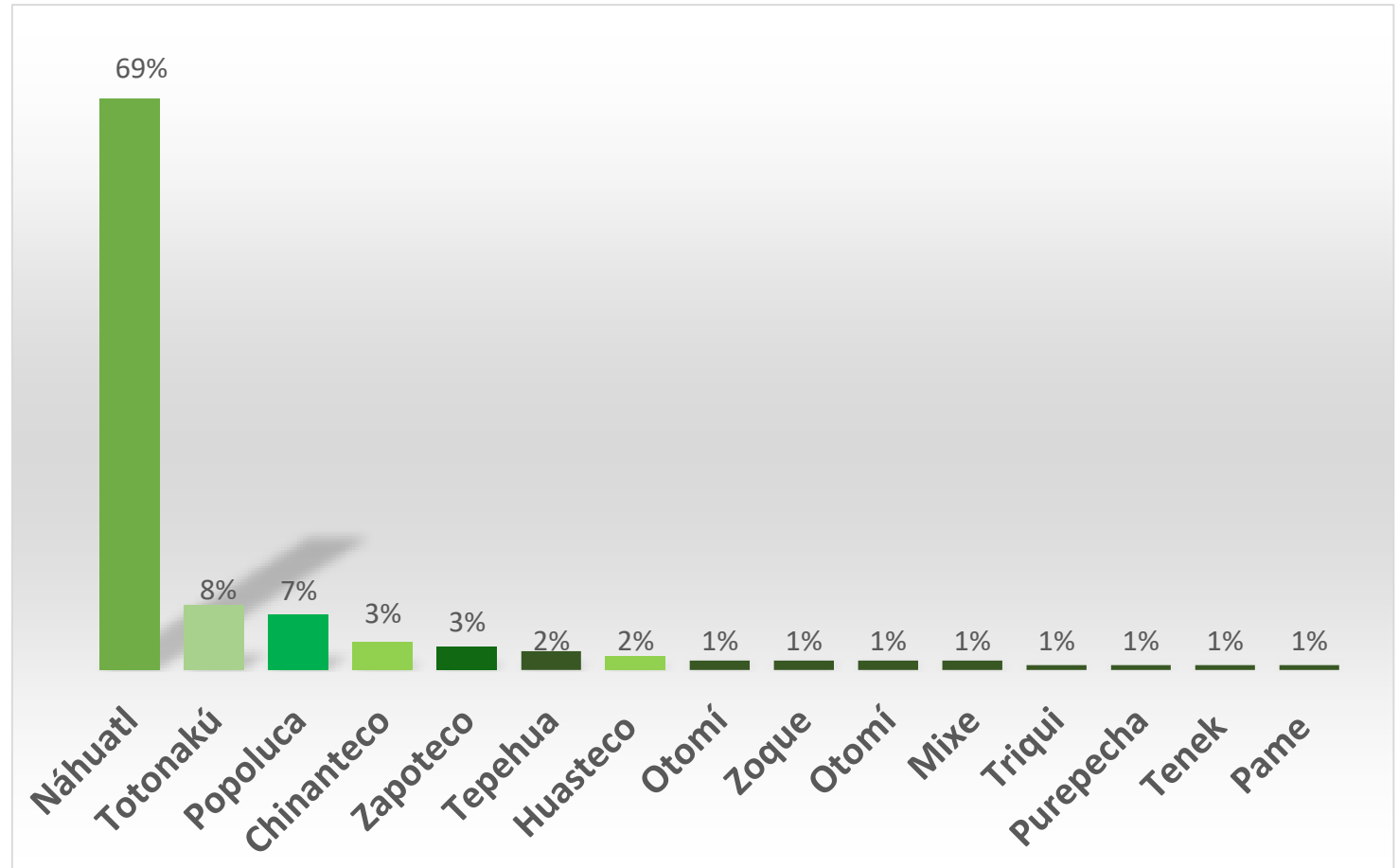
56,575 APRENDIENTES



1.8 Aprendientes hablantes de Lengua Indígena

Educación Superior

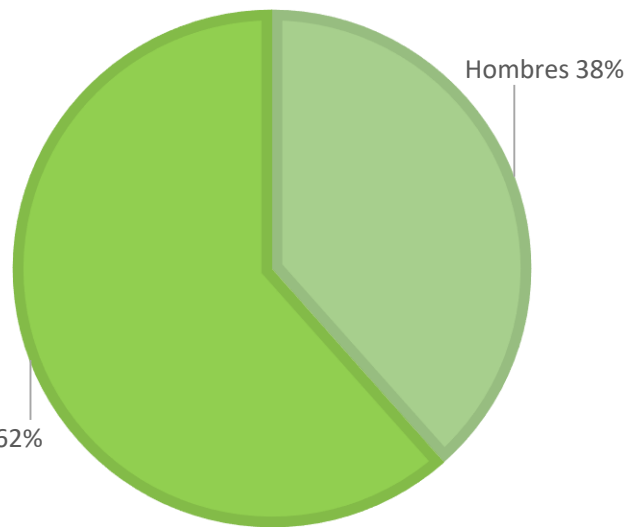
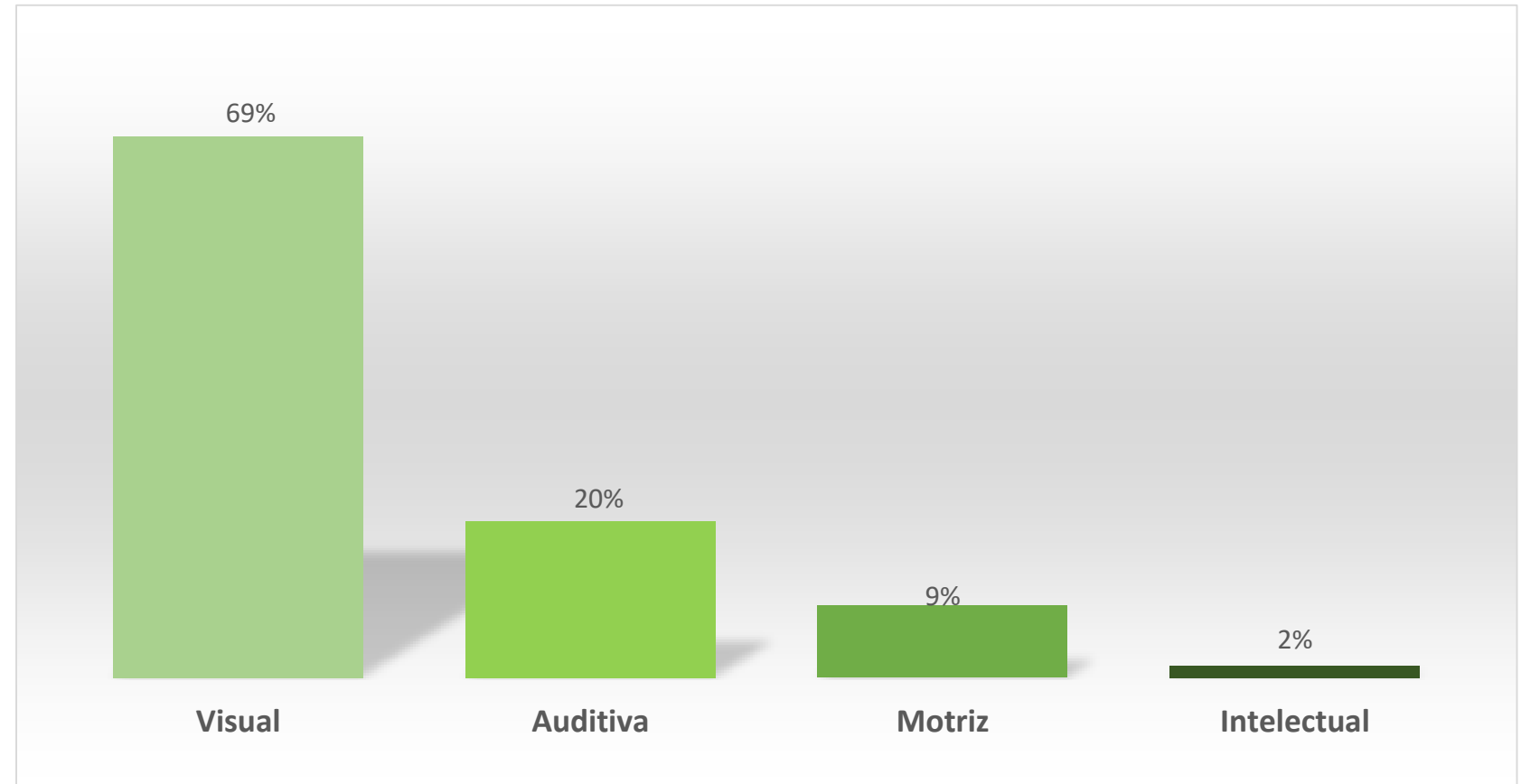
Lengua Indígena					
Náhuatl	123	Tepehua	4	Mixe	2
Totonakú	14	Huasteco	3	Triqui	1
Popoluca	12	Otomí	2	Purepecha	1
Chinanteco	6	Zoque	2	Tenek	1
Zapoteco	5	Otomí	2	Pame	1
Total:179					



1.9 Aprendientes con Discapacidad

Educación Superior

Discapacidad	
Visual	45
Auditiva	13
Motriz	6
Intelectual	1
Total	65



2. Figuras Académicas Solidarias

En el siguiente apartado se describe el total de Figuras Académicas Solidarias, que coadyuban en la impartición de Educación Media Superior y Superior de la UPAV en el periodo escolar 03-2022, considerando lo siguiente:



- Sexo
- Rango de edad
- Perfil Académico

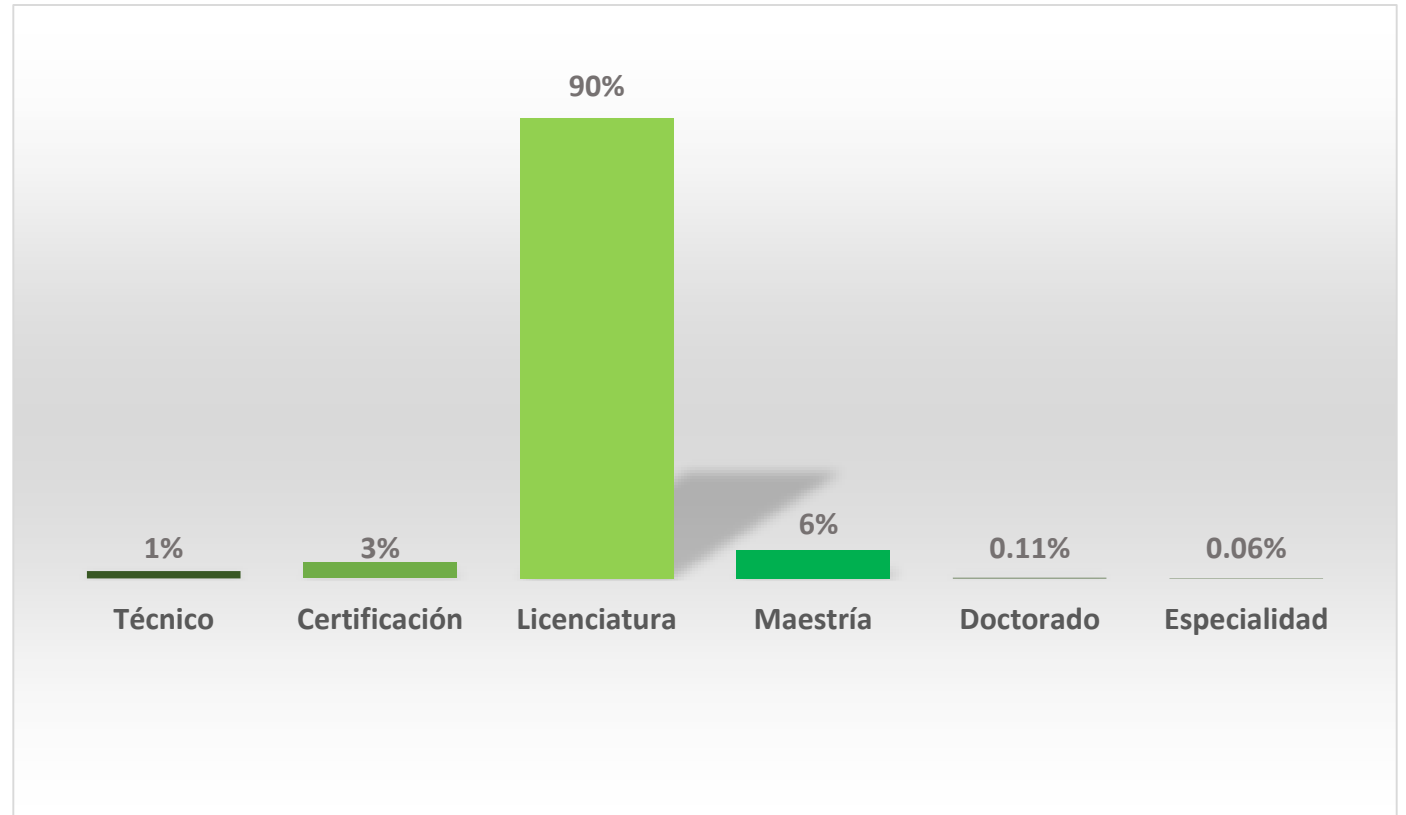
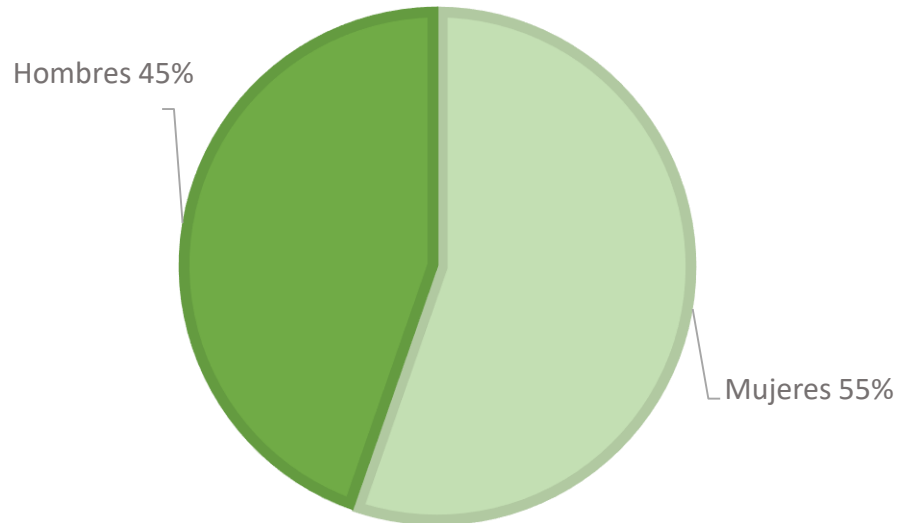
Asesor Solidaria: figura solidaria que se desempeña como agente directo del proceso educativo a través del impulso del aprendizaje autónomo.

2.1 Sexo y Perfil Académico

Figuras Académicas Solidarias de Educación Media Superior

1,768

Perfil Académico	
Técnico	1%
Certificación	3%
Licenciatura	90%
Maestría	6%
Doctorado	0.11%
Especialidad	0.06%

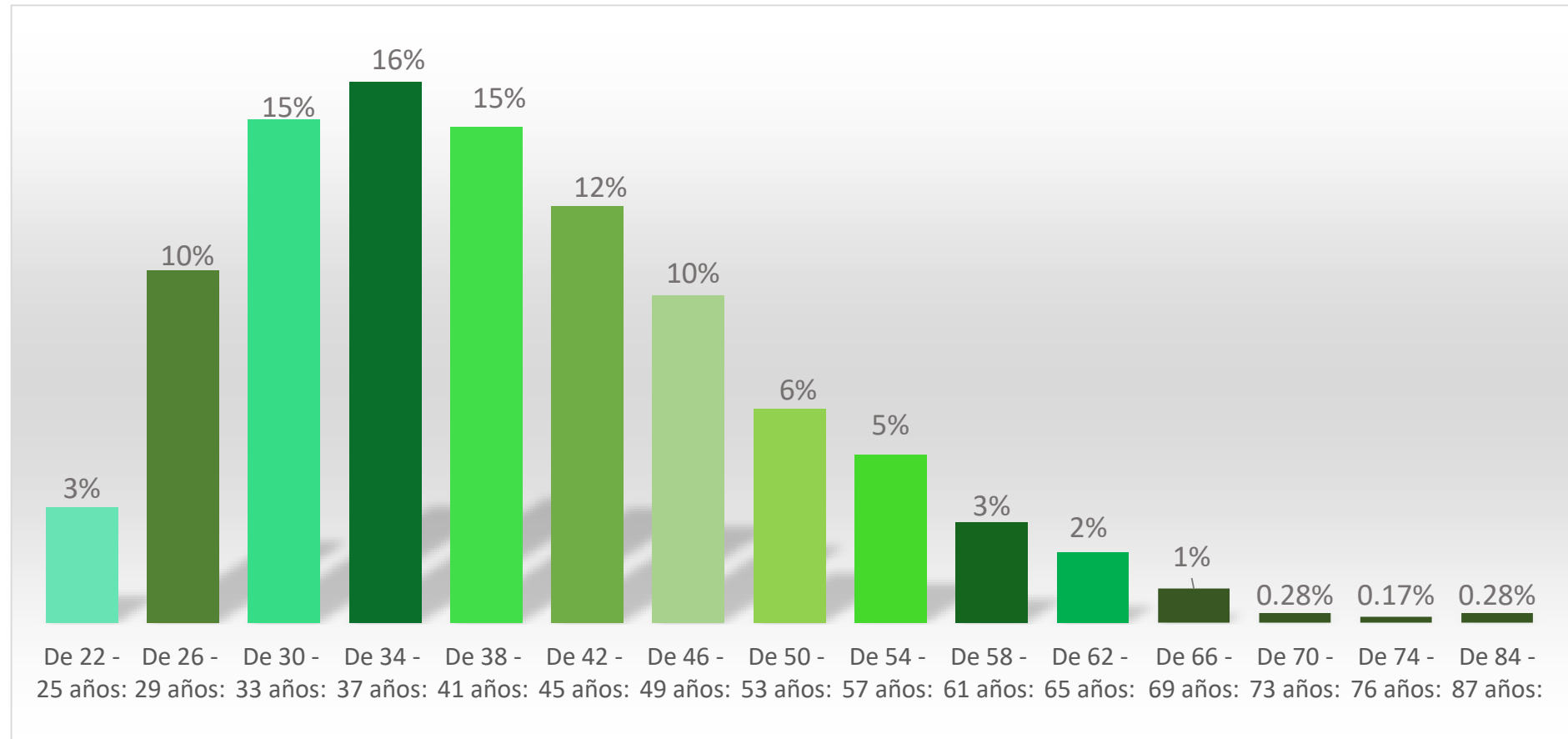


En referencia al periodo escolar 03-2022, es importante comentar que hay un total de 1 768 figuras solidarias que imparten asesorías de Nivel Bachillerato, de los cuales el 90% cuenta con Licenciatura, un 6% con Maestría, 3% Certificación de conocimientos, 1% es Técnico, 0.11% tienen Doctorado y el 0.06% con especialidad.

2.2. Rango de Edad

Figuras Académicas Solidarias de Educación Media Superior

Rango de Edad	
De 22 - 25 años:	3%
De 26 - 29 años:	10%
De 30 - 33 años:	15%
De 34 - 37 años:	16%
De 38 - 41 años:	15%
De 42 - 45 años:	12%
De 46 - 49 años:	10%
De 50 - 53 años:	6%
De 54 - 57 años:	5%
De 58 - 61 años:	3%
De 62 - 65 años:	2%
De 66 - 69 años:	1%
De 70 - 73 años:	0.28%
De 74 - 76 años:	0.17%
De 84 - 87 años:	0.28%



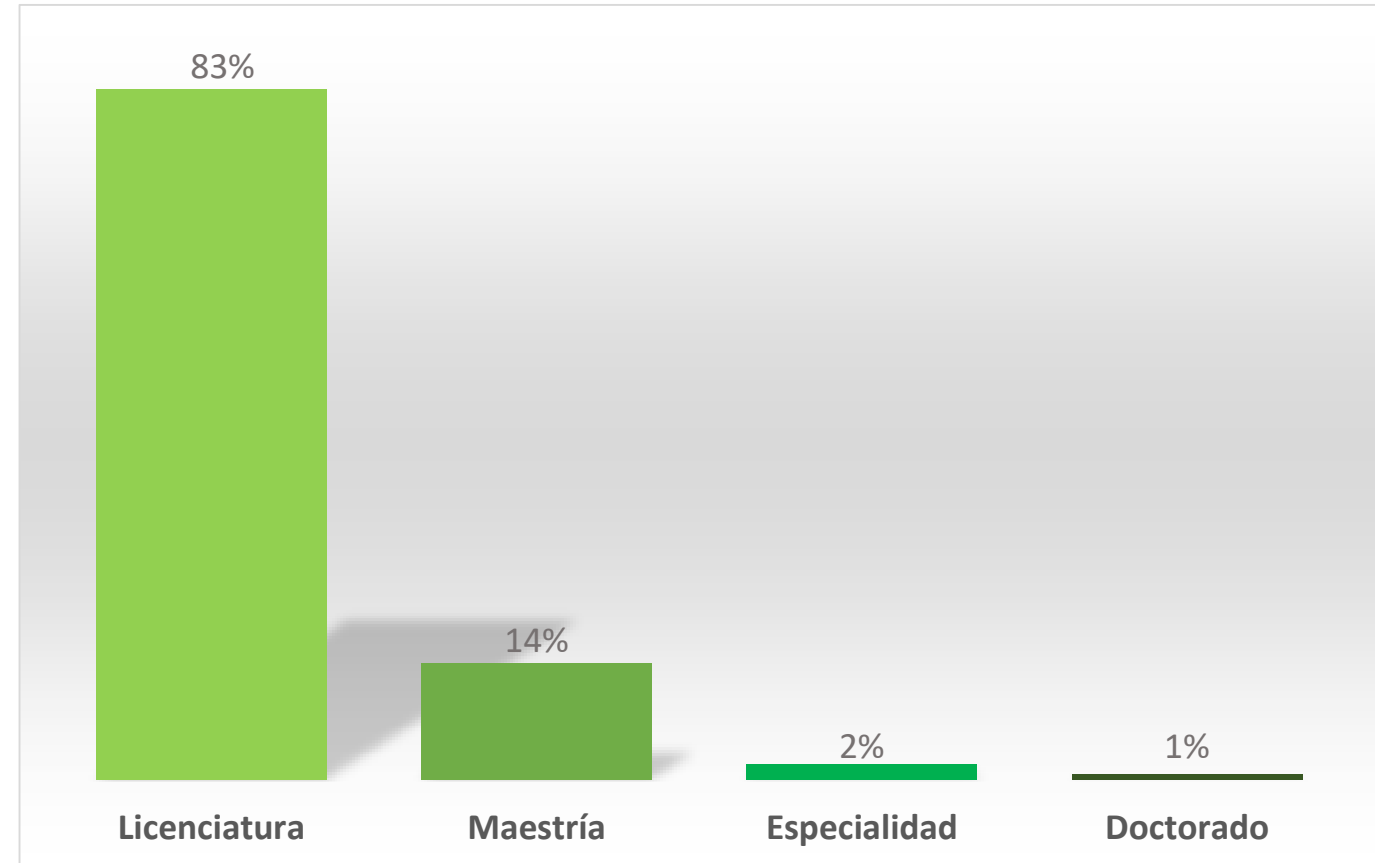
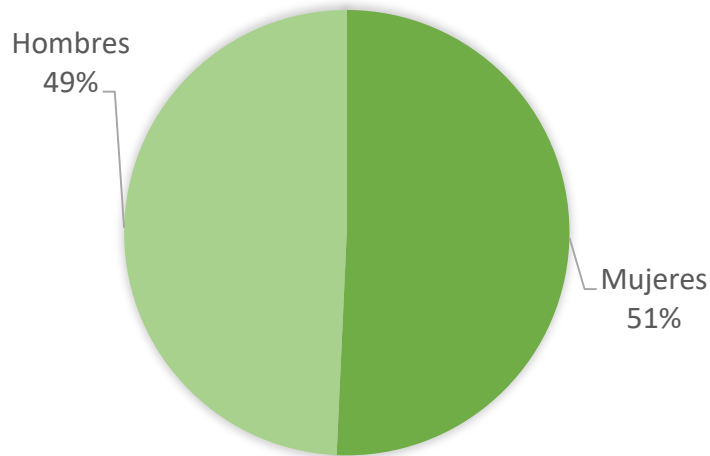
En referencia al rango de edad de asesores solidarios del periodo 03-2022, se puede observar que el mayor registro de asesores, se presenta en personas entre los 34-37 años de edad, representado con el 16% y el menor número de asesores solidarios corresponde a personas entre los 50-87 años correspondientes desde 6% hasta el 0.28% respectivamente.

2.3 Perfil Académico

Figuras Académicas Solidarias de Educación Superior

2,338

Zona	Licenciatura	Posgrado
Norte	507	11
Centro	1,138	47
Sur	619	16
Totales	2,338	

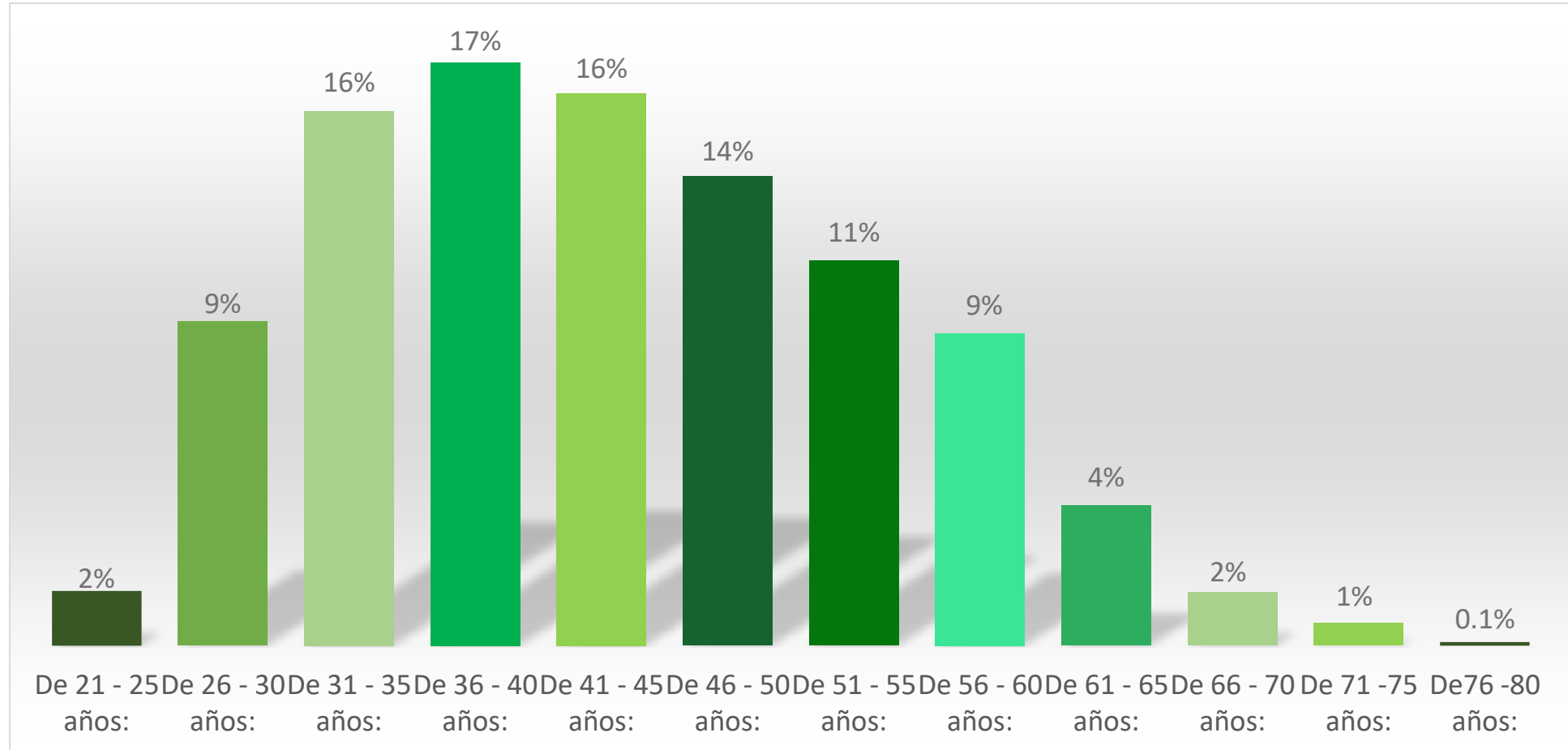


En referencia al periodo escolar 03-2022, es importante comentar que hay un total de 2,338 figuras solidarias que imparten asesorías de nivel superior, de los cuales el 97% son de Licenciaturas y el 3% son de Posgrados, así mismo, es importante mencionar que es en la zona centro del Estado de Veracruz, donde se encuentran distribuidos la mayor carga de asesores solidarios del nivel educativo antes mencionado.

2.4 Rango de Edad

Figuras Académicas Solidarias de Educación Superior

Rango de Edad	
De 21 - 25 años:	2%
De 26 - 30 años:	9%
De 31 - 35 años:	16%
De 36 - 40 años:	17%
De 41 - 45 años:	16%
De 46 - 50 años:	14%
De 51 - 55 años:	11%
De 56 - 60 años:	9%
De 61 - 65 años:	4%
De 66 - 70 años:	2%
De 71 -75 años:	15%
De 76 -80 años:	0.10%



En referencia al rango de edad de asesores solidarios, se puede observar que el mayor registro de asesores, se presenta en personas entre los 36–40 años de edad, representado con el 17% y el menor número de asesores corresponde a personas entre los 56– 80 años representado con el 9% hasta el 2%

3. Coordinaciones Solidarias

En el siguiente apartado se destaca el indicador de matrícula de aprendientes de Educación Media Superior y Superior, por coordinación de zona.

COORDINACIONES

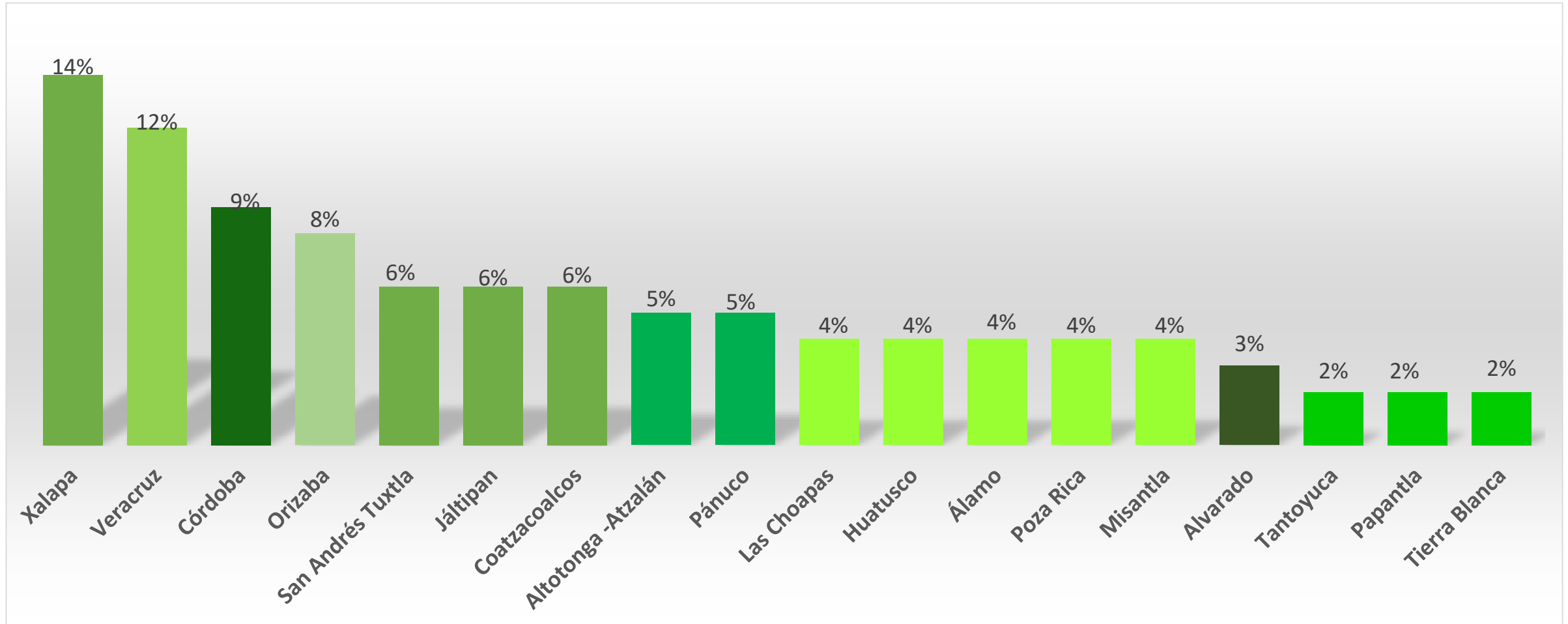
#UPAVcercaDeti

- Estatus en el ranking
- Condición Académica (Bachillerato)
- Condición Académica (Licenciatura y Posgrado)

Coordinador Solidario: figura solidaria designada por el Rector, responsable de fomentar y vigilar el cumplimiento de las obligaciones de los directores y asesores solidarios, con apego a la normatividad universitaria que se encuentre dentro de su demarcación territorial.

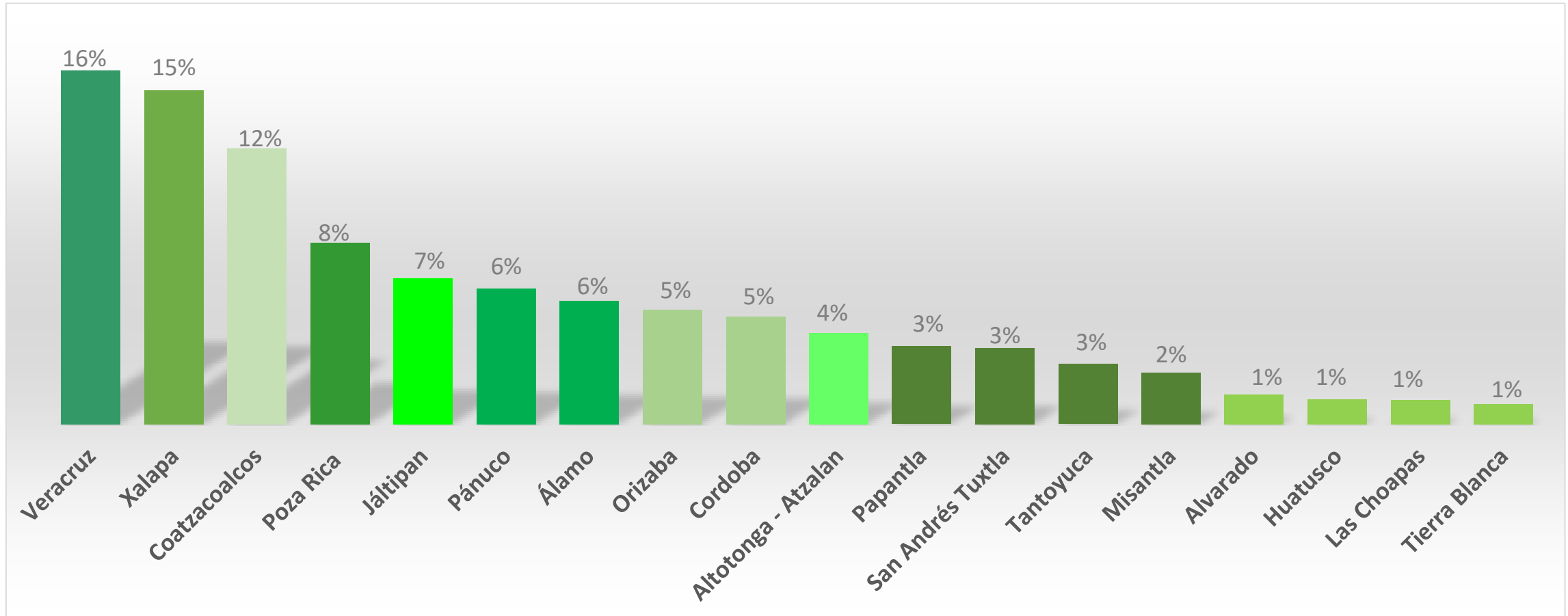
3.1 Ranking por Coordinación de Zona

Educación Media Superior



3.2 Ranking por Coordinación de Zona

Educación Superior

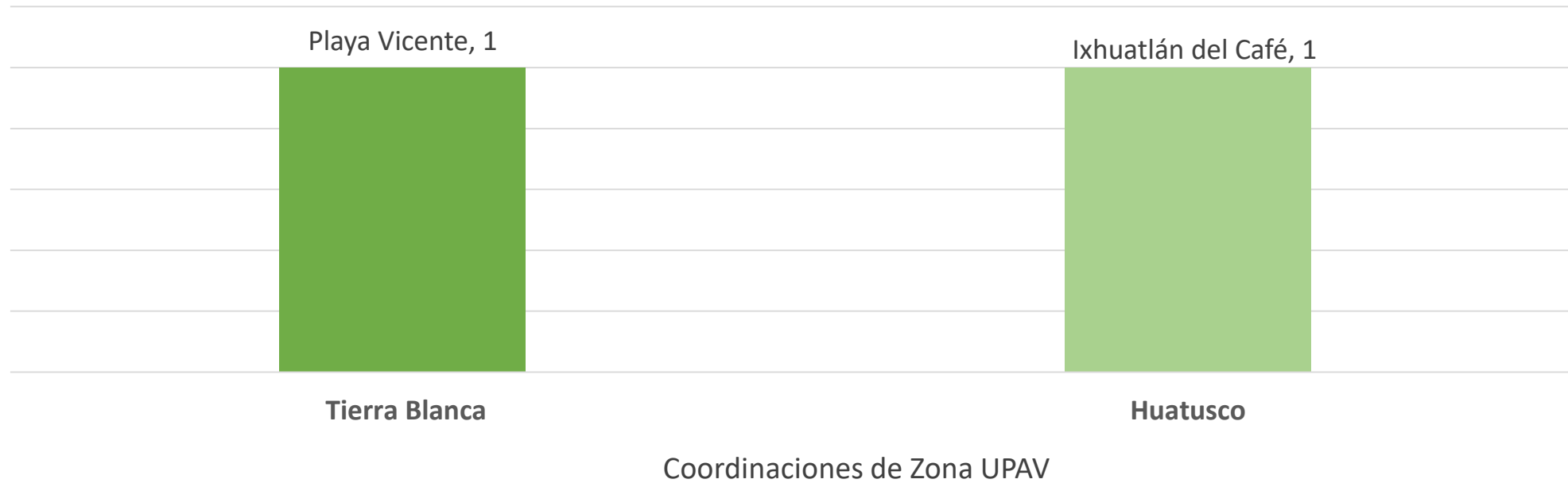


Coordinaciones de Zona UPAV

3.3 Aperturas y reaperturas

Educación Media Superior

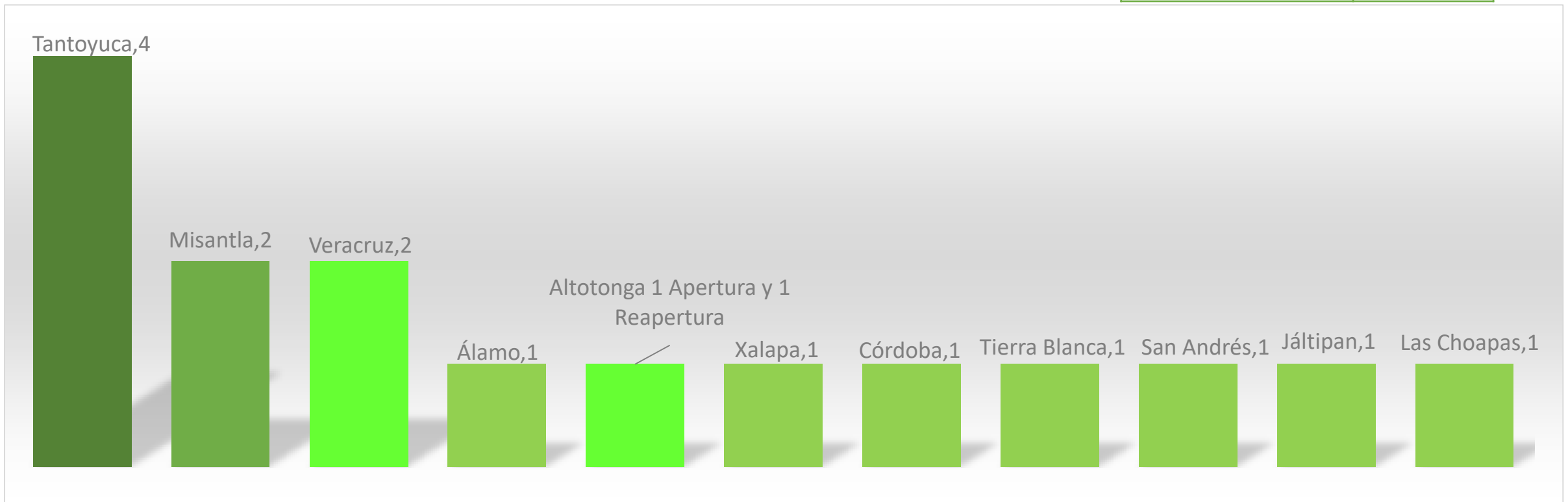
Condición Académica (Bachillerato)	
Activos	349
Apertura	2



3.4 Aperturas y reaperturas

Educación Superior

Condición Académica (Licenciatura y Posgrado)	
Licenciaturas Activas	370
Posgrados Activos	35
Licenciaturas en CERESOS	12
Apertura de Licenciaturas	16
Apertura de Posgrados	1
Reapertura de Licenciaturas	1



Coordinaciones de Zona UPAV

4. Ranking Institucional

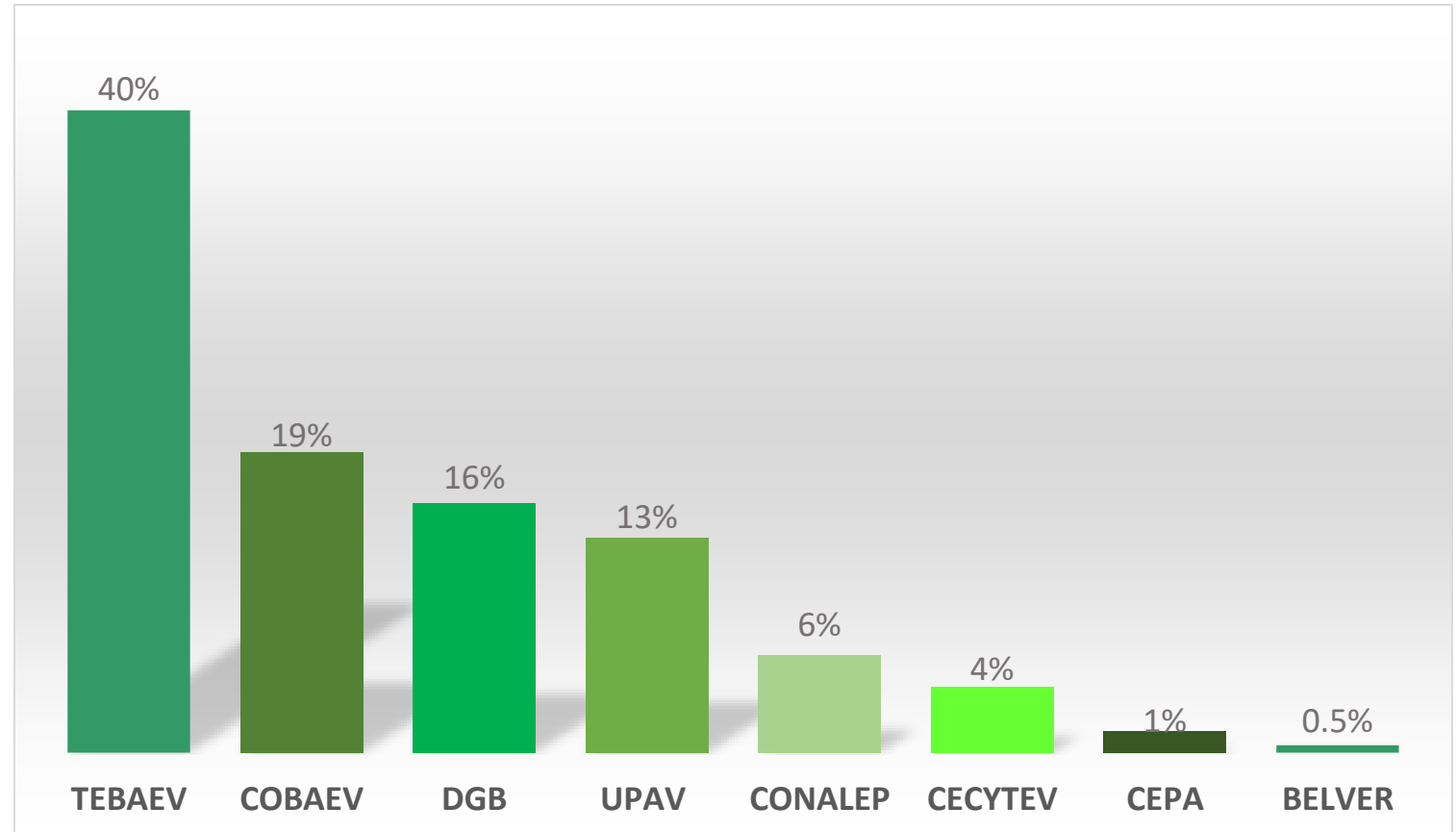
En el siguiente apartado se representa el lugar en el que posesiona esta Institución Educativa entre los Subsistemas de Nivel Medio Superior y Superior del Estado de Veracruz.



4.1 Ranking Institucional

Educación Media Superior

Subsistemas/Sostenimiento Estatal	Porcentaje de Atención
TEBAEV	40%
COBAEV	19%
DGB	16%
UPAV	13%
CONALEP	6%
CECYTEV	4%
CEPA	1%
BELVER	0.5%

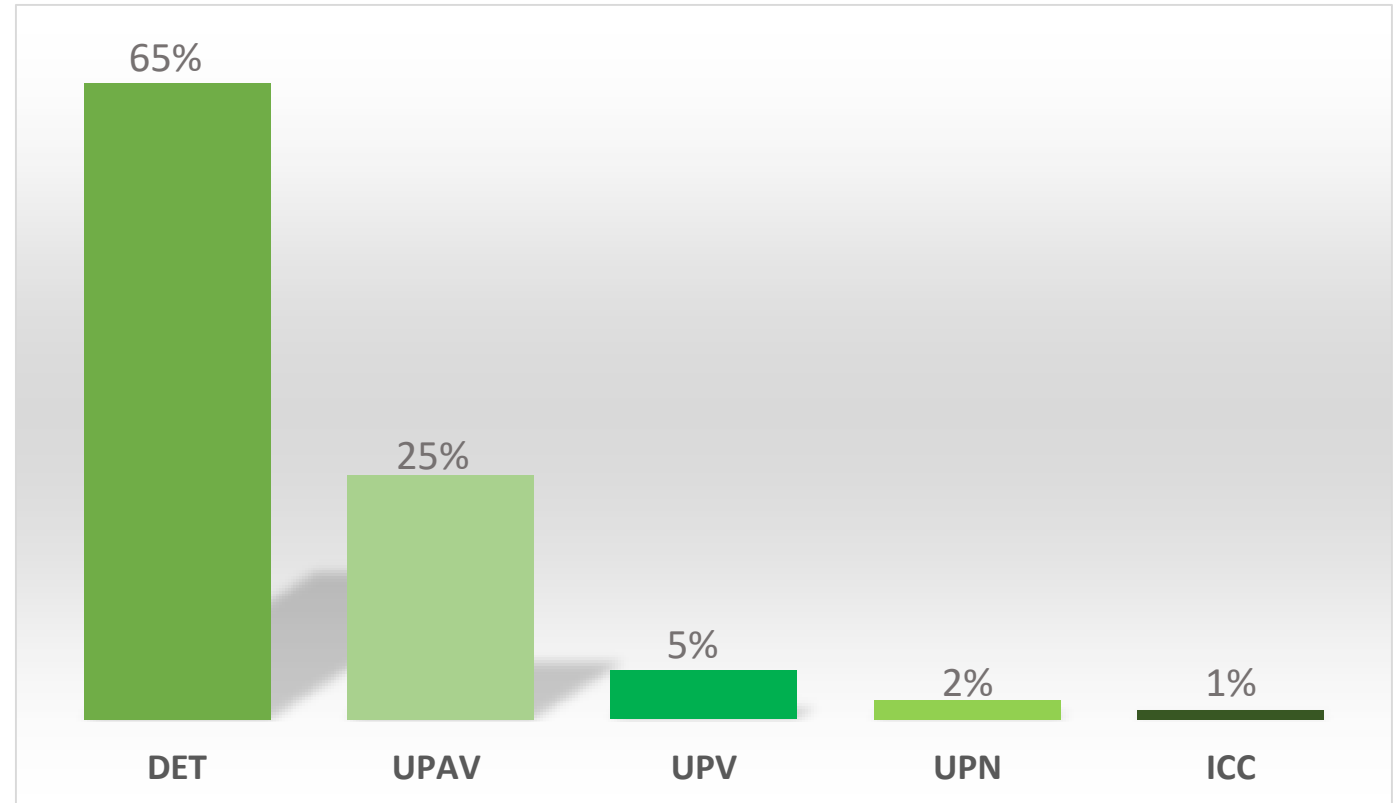


Atendiendo la oferta educativa de Nivel Medio Superior, es importante mencionar que el Subsistema con mayor porcentaje de atención es el TEBAEV con el 40%, seguido de la COBAEV con el 19%, DGB con el 16%, UPAV con el 13%, CONALEP con el 6%, CECYTEV con el 4%, CEPA con el 1.4% y BELVER con el 0.5%.

4.2 Ranking Institucional

Educación Superior

Subsistemas/Sostenimiento Estatal	Porcentaje de Atención
DET	65%
UPAV	25%
UPV	5%
UPN	2%
ICC	1%



Atendiendo la oferta educativa de Nivel Superior, es importante mencionar que el Subsistema con mayor porcentaje de atención es la Dirección de Educación Tecnológica con el 65%, seguido de UPAV con el 25%, la Universidad Pedagógica Veracruzana con el 5%, la Universidad Pedagógica Nacional con el 2% y el Instituto Consorcio Clavijero con el 1%.

Conclusiones:

Siguiendo el análisis de las variables educativas del periodo 03-2022, con el fin de brindar la información cuantitativa a nuestra comunidad universitaria y público en general sobre los aspectos que mejor describen la actividad de nuestra Universidad, es necesario hacer mención de los siguientes resultados del tercer trimestre del año 2022, tal como se indica:

- En referencia al porcentaje de edad es importante señalar que actualmente el bachillerato tiene un ingreso del 44% de aprendientes menores de edad, seguido del 23% de aprendientes entre los 18 y 20 años quienes integran la mayor parte de la matrícula.
- Se sugiere promocionar la universidad de Nivel Media Superior a los adultos mayores entre los 30 y 60 años continua a la baja, considerando que actualmente corresponden al 4 % y 0.12 % de la matrícula total.
- En referencia a los aprendientes hablantes de lengua indígena de nivel media Superior, se cuenta con un total de 166 aprendientes de la matricula total, lo que corresponde el 81% son de lengua Náhuatl, 5% son Tenek, 5% Totonaca, 3% Chinanteco, 2% Mazateco, 2% popoluca y 1% Otomi.
- En referencia a los aprendientes con discapacidad de nivel media Superior, se cuenta con un total de 59 aprendientes de la matricula total, lo que corresponde el 37% son problema visual, 31% son problema motriz, 17% son problema intelectual y 15% con problema auditiva.
- El periodo escolar 03-2022 del Ingreso de Aprendientes a través de Trámites de Equivalencias de Estudios es importante comentar que, el 0.087 % de la matrícula registrada corresponde a aprendientes que ingresan a través del trámite de equivalencias de estudio, así mismo, la procedencia de aprendientes con mayor porcentaje corresponde al Subsistema de TEBAEV, seguido de DGB con un 25 %, COBAEV con el 14%, CEBTIS y Subsistemas de otros Estados 13% respectivamente. En relación a los porcentajes menores de traslados de aprendientes, corresponden a CONALEP y CBTA, con porcentajes del 3% respectivamente, y CECyTEV 1%.
- En referencia al porcentaje de la matricula de Nivel Superior del periodo se cuenta con un total de 23,137 aprendientes de lo cual, el 60% son mujeres y el 40% son hombres.

Conclusiones:

- En referencia al periodo escolar 03-2022, es importante comentar que hay un total de 1 768 figuras solidarias que imparten asesorías de Nivel Bachillerato, de los cuales el 90% cuenta con Licenciatura, un 6% con Maestría, 3% Certificación de conocimientos, 1% es Técnico, 0.11% tienen Doctorado y el 0.06% con especialidad.
- En referencia al rango de edad de asesores solidarios del periodo 03-2022, se puede observar que el mayor registro de asesores, se presenta en personas entre los 34–37 años de edad, representado con el 16% y el menor número de asesores solidarios corresponde a personas entre los 50-87 años correspondientes desde 6% hasta el 0.28% respectivamente.
- En referencia al periodo escolar 03-2022, es importante comentar que hay un total de 2,338 figuras solidarias que imparten asesorías de nivel superior, de los cuales el 97% son de Licenciaturas y el 3% son de Posgrados, así mismo, es importante mencionar que es en la zona centro del Estado de Veracruz, donde se encuentran distribuidos la mayor carga de asesores solidarios del nivel educativo antes mencionado.
- Es importante mencionar que Atendiendo la oferta educativa de Nivel Medio Superior, el Subsistema con mayor porcentaje de atención es el TEBAEV con el 40%, seguido de la COBAEV con el 19%, DGB con el 16%, UPAV con el 13%, CONALEP con el 6%, CECYTEV con el 4%, CEPA con el 1.4% y BELVER con el 0.5%.
- Es importante mencionar que Atendiendo la oferta educativa de Nivel Superior, el Subsistema con mayor porcentaje de atención es la Dirección de Educación Tecnológica con el 65%, seguido de UPAV con el 25%, la Universidad Pedagógica Veracruzana con el 5%, la Universidad Pedagógica Nacional con el 2% y el Instituto Consorcio Clavijero con el 1%.

Referencias

- Reporte de la Tercer H. Junta de Gobierno 2022.
- Consulta de reports estadísticos internos (Drive)

Elaboró:

Dirección de Planeación y Programación
 Departamento de Estadística