

OCTUBRE-DICIEMBRE 2021

Reporte Estadístico Institucional

Dirección de Planeación y Programación

Departamento de Estadística



UPAV
UNIVERSIDAD POPULAR
AUTÓNOMA DE VERACRUZ

Directorio de autoridades

Mtro. Ome Tochtli Méndez Ramírez

Rector

Mtro. Armando Moreno Garibay

Director de Educación Media Superior

Dra. Guadalupe del Carmen Su Morales

Directora de Educación Superior

Lic. Nadia Elisa Viveros G. Saldaña

Directora de Asuntos Jurídicos

Lic. Silvia Cruz Torres

Directora de Administración y Finanzas

Mtro. Amado Cervantes Cervantes

Director de Planeación y Programación

Lic. Carlos Evert Pérez López

Subdirector de Supervisión Académica



UPAV
**UNIVERSIDAD POPULAR
AUTÓNOMA DE VERACRUZ**

Índice

- **Presentación**
- **Directorio de Autoridades**
- **Introducción**
- **Variables Educativas**
 - I. Matrícula de Aprendientes**
 - 1.1 Aprendientes con Discapacidad**
 - 1.2 Lengua Indígena**
 - II. Figuras Académicas Solidarias**
 - III. Coordinaciones Solidarias**
 - IV. Cobertura Educativa**
 - IV. Absorción Escolar**
 - V. Eficiencia Terminal**
 - VI. Ranking Institucional**
- **Conclusiones**



UPAV
UNIVERSIDAD POPULAR
AUTÓNOMA DE VERACRUZ

REPORTE ESTADÍSTICO INSTITUCIONAL

Introducción

Con la finalidad coadyuvar en el análisis de logros y metas de la Universidad al cierre del año 2021, la Dirección de Planeación y Programación a través del Departamento de Estadística integra el “Cuarto Reporte Estadístico Institucional del periodo escolar octubre - diciembre 2021”, con la finalidad de participar en el desarrollo de acciones que motiven la planeación, evaluación y la toma de decisiones.

Es por lo anterior, que a continuación se presenta el análisis de siete secciones tal como se describen a continuación:

Matrícula de Aprendientes, Figuras Académicas Solidarias, Coordinaciones de Zona Solidarias, Cobertura Educativa, Absorción Escolar, Eficiencia Terminal y Ranking Institucional.

I. Matrícula de Aprendientes



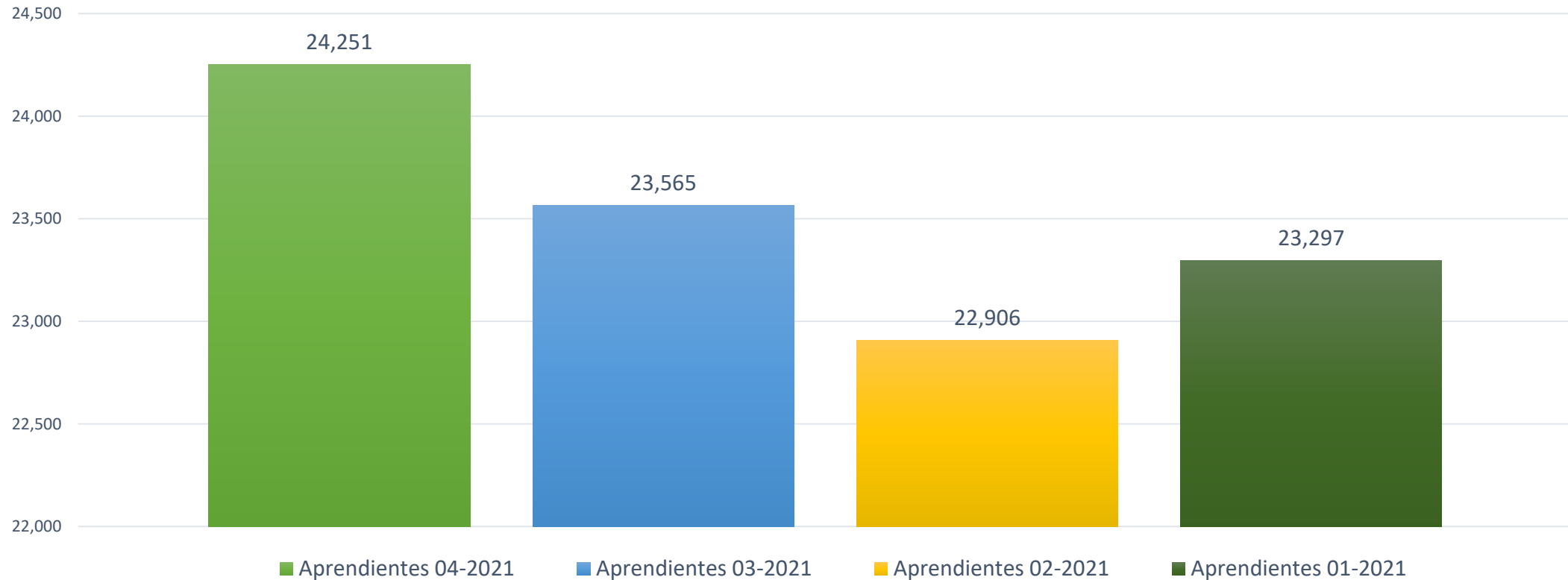
“Aprendiente: Es el constructor activo del proceso de aprendizaje”, Modelo Educativo UPAV.

En el siguiente apartado se describe el total de matrícula de aprendientes, rango de edad, discapacidad y lengua indígena en los Niveles Educativos Medio Superior y Superior de esta Universidad al cierre del año 2021.

Educación Media Superior

Matrícula de Aprendientes

24,251 APRENDIENTES



En referencia a los aprendientes registrados de Nivel Bachillerato correspondiente a los periodos escolares 01-2021, 02-2021, 03-2021 y 04-2021, como puede observarse se registro un incremento de matrícula del 3.9 % en centros de estudio solidarios.

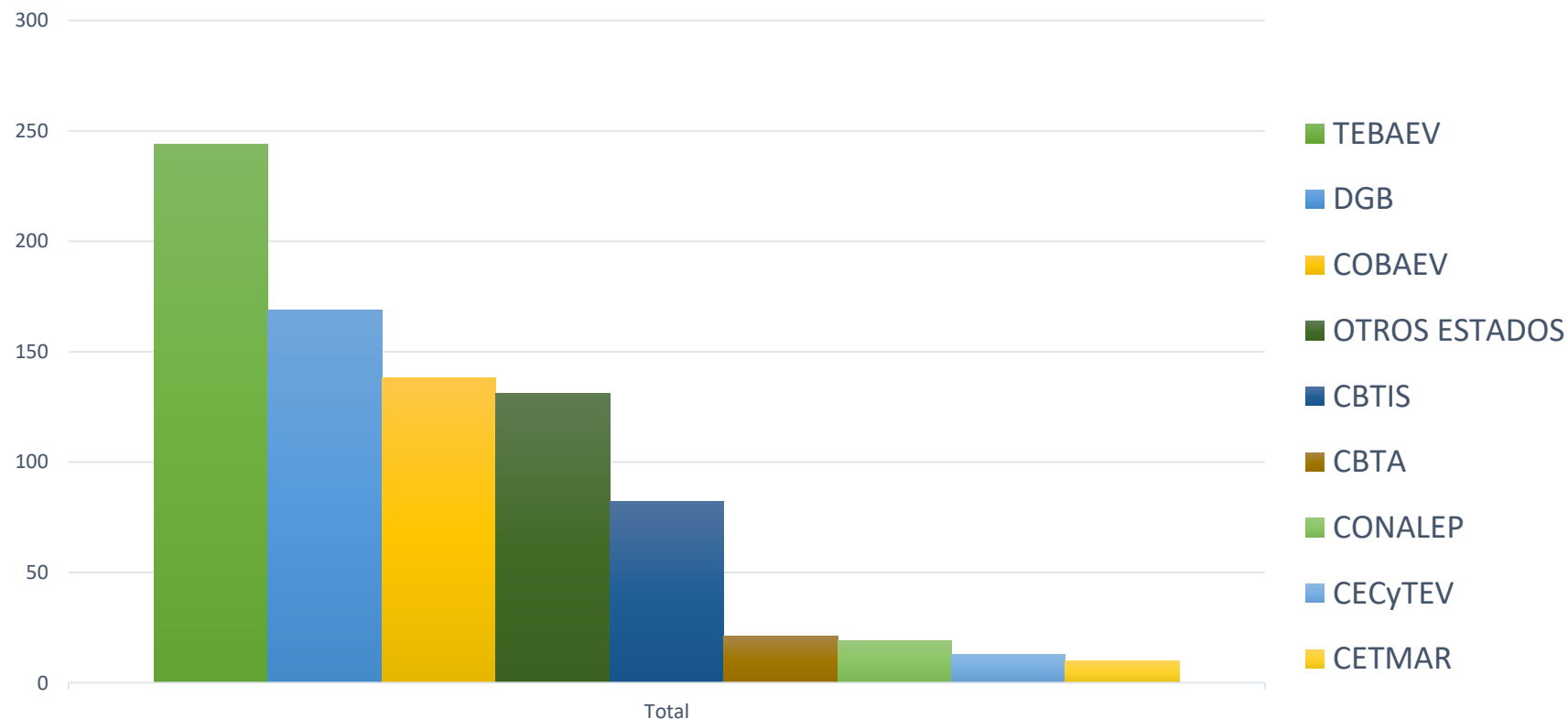
Educación Media Superior

Matrícula de Aprendientes

INGRESO DE APRENDIENTES A TRAVES DE TRÁMITES DE EQUIVALENCIAS DE ESTUDIO, AÑO 2021

Subsistemas de Educación Media Superior

Subsistema	Total	Porcentaje
TEBAEV	244	30%
DGB	169	20%
COBAEV	138	17%
OTROS ESTADOS	131	16%
CBTIS	82	10%
CBTA	21	3%
CONALEP	19	2%
CECyTEV	13	2%
CETMAR	10	1%



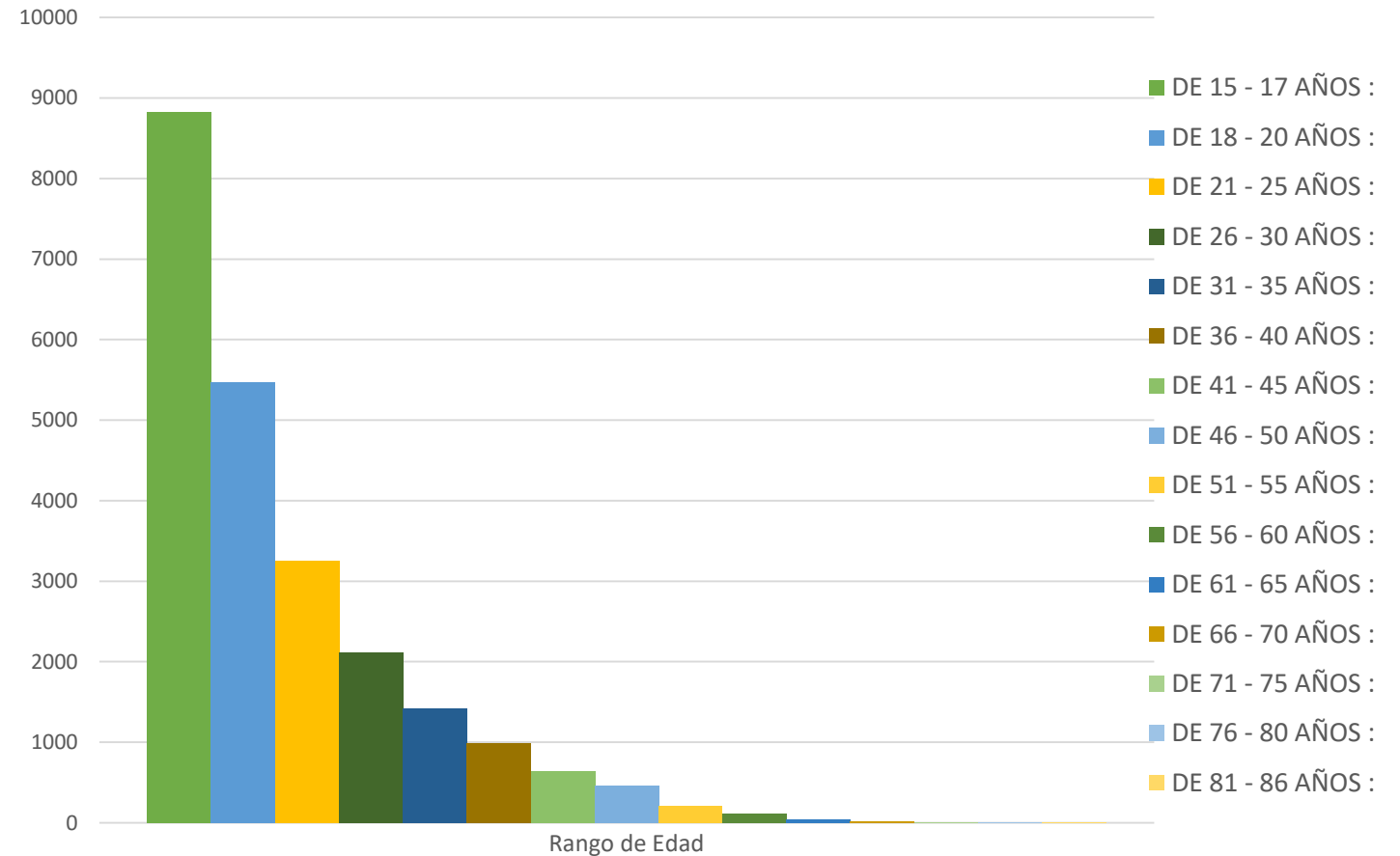
Es importante mencionar que del total de matrícula registrada al cierre del año 2021, el 3.4% de la matrícula registrada corresponde a aprendientes que ingresan a través de trámites de equivalencias de estudio, así mismo, los traslados de aprendientes con mayor porcentaje corresponden a los Subsistemas de Telebachillerato, seguido de la Dirección General de Bachillerato y Colegio de Bachilleres del Estado de Veracruz con un porcentaje del 30%, 20% y 17% respectivamente. En relación a los porcentajes menores de traslados de aprendientes, corresponden a los Subsistemas de Centro de Educación Tecnológica Agropecuaria y Forestal, Colegio de Bachilleres del Estado de Veracruz, Colegio de Estudios Científicos y Tecnológicos del Estado de Veracruz y el Centro de Estudios Tecnológicos del Mar con porcentajes que van del 3% , 2% Y 1 % respectivamente, por lo que los bachilleratos con mayor tránsito que ingresan a UPAV, corresponden a bachilleratos generales.

Educación Media Superior

Rango de edades

Edades de Aprendientes

Rango de Edad	Porcentaje
DE 15 - 17 AÑOS :	37.40%
DE 18 - 20 AÑOS :	23.20%
DE 21 - 25 AÑOS :	13.80%
DE 26 - 30 AÑOS :	9.00%
DE 31 - 35 AÑOS :	6.00%
DE 36 - 40 AÑOS :	4.20%
DE 41 - 45 AÑOS :	2.70%
DE 46 - 50 AÑOS :	2.00%
DE 51 - 55 AÑOS :	0.90%
DE 56 - 60 AÑOS :	0.50%
DE 61 - 65 AÑOS :	0.20%
DE 66 - 70 AÑOS :	0.10%
DE 71 - 75 AÑOS :	0.02%
DE 76 - 80 AÑOS :	0.00%
DE 81 - 86 AÑOS :	0.04%
Total	100%



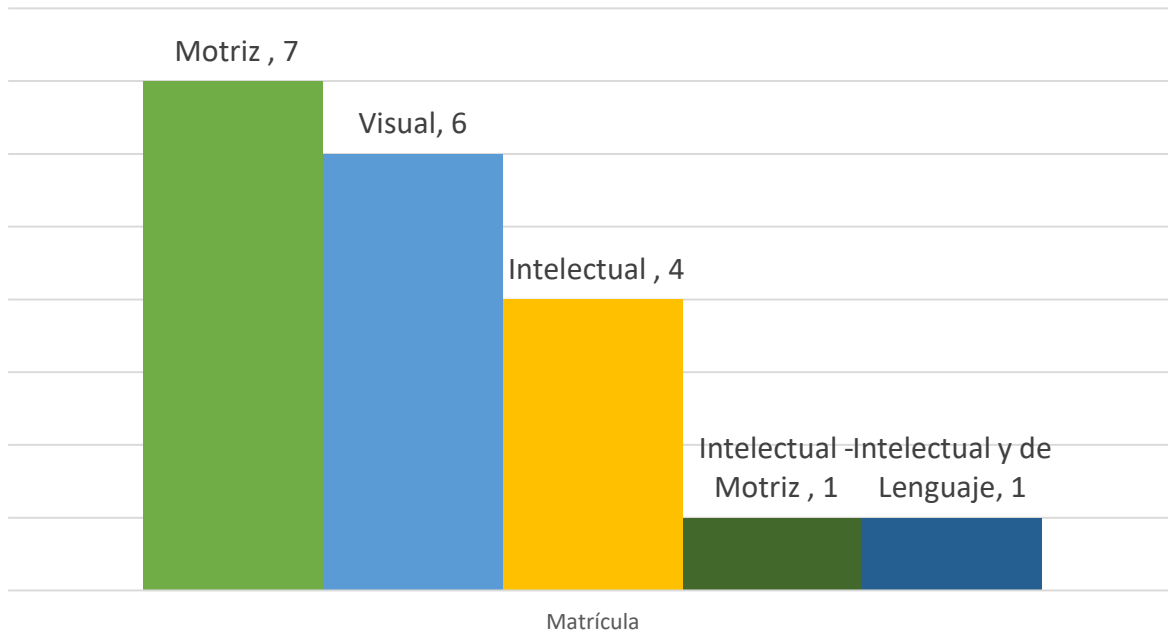
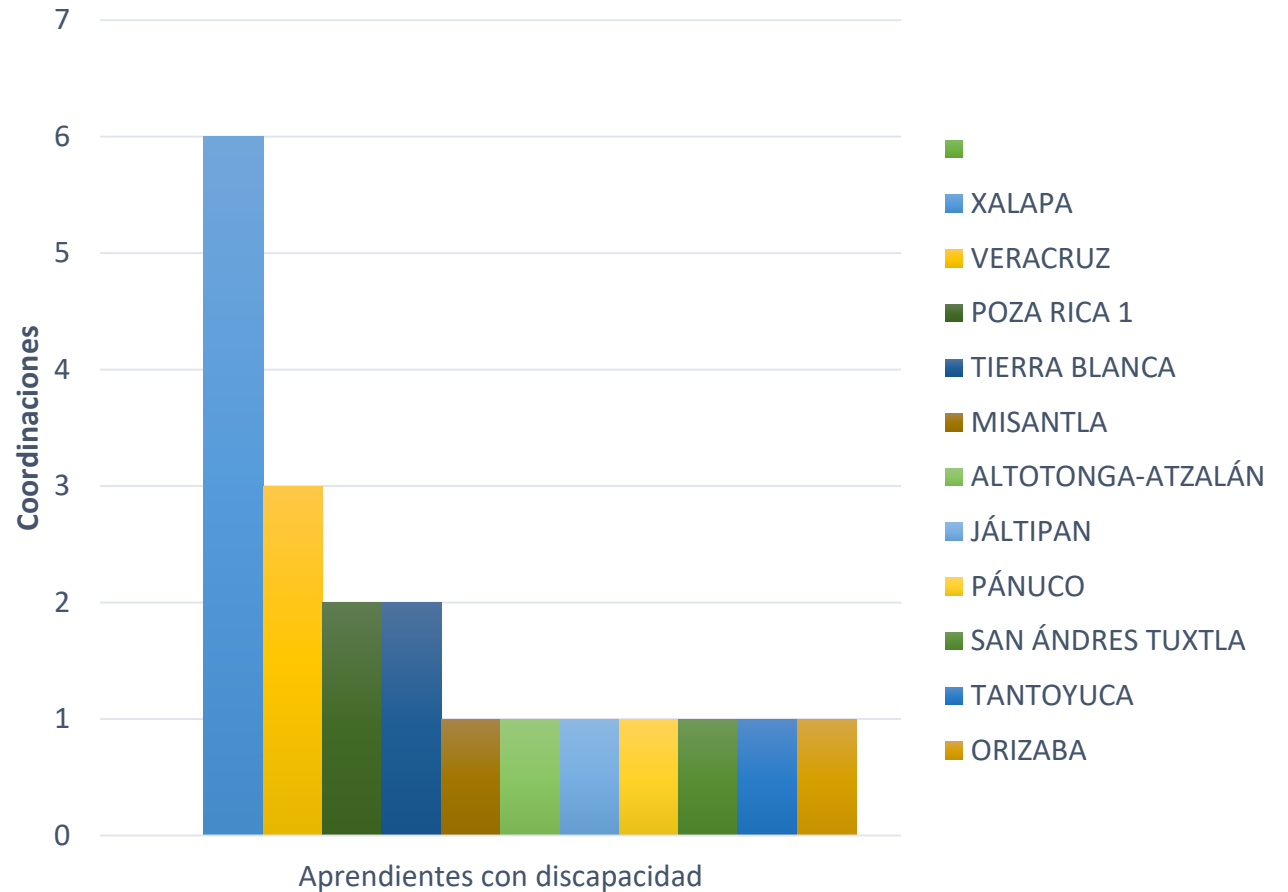
En referencia al porcentaje de edad es importante señalar que actualmente el bachillerato tiene un ingreso del 37.4% de aprendientes menores de edad, seguido del 23.2% de aprendientes entre los 18 y 20 años quienes integran la mayor parte de la matrícula. Es importante destacar que la matrícula de adultos entre los 30 y 60 años continúa a la baja, considerando que actualmente corresponden al 9% y 0.5% de la matrícula total, derivado de lo anterior, se sugiere crear estrategias en materia de difusión para recuperar a dicha población.

Educación Media Superior

Aprendientes con Discapacidad

Discapacidad	Matrícula
Motriz	7
Visual	6
Intelectual	4
Intelectual - Motriz	1
Intelectual y de Lenguaje	1

Ubicación de Aprendientes con discapacidad por Coordinación de Zona



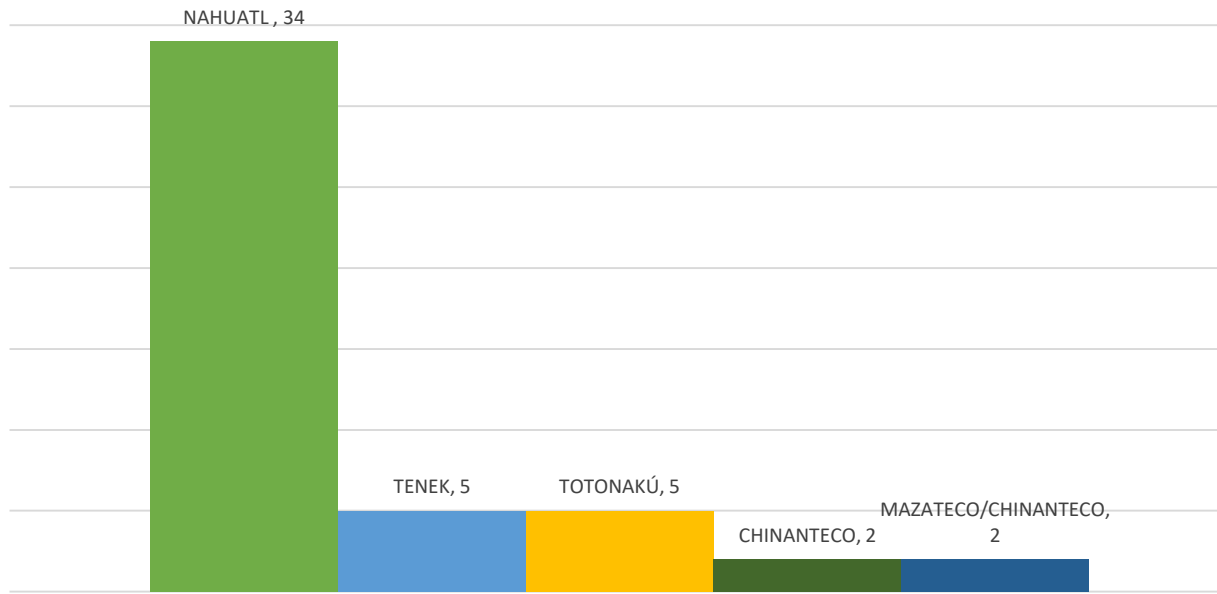
En relación a los aprendientes con discapacidad, es importante señalar que representan el 0.13% del total de la matrícula de Bachillerato, dentro de los cuales el mayor porcentaje se identifica con problemas auditivos que van desde la incapacidad total o parcial para escuchar sonidos en uno o ambos oídos y en menor porcentaje discapacidad intelectual y de lenguaje.

Educación Media Superior

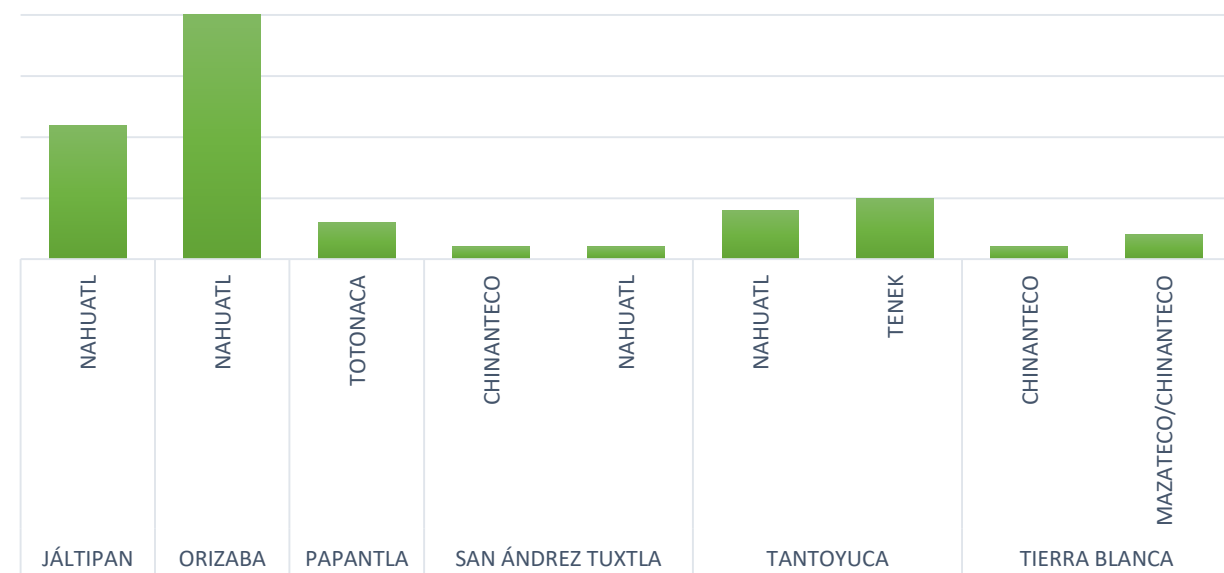
Aprendientes-Lengua Indígena

LENGUA INDÍGENA	MUJER	HOMBRE	TOTAL	PORCENTAJE
NAHUATL	20	14	34	71%
TENEK	0	5	5	10%
TUTUNAKÚ	3	2	5	10%
CHINANTECO	1	1	2	4%
MAZATECO/CHINANTECO	1	1	2	4%
TOTAL	25	23	48	100%

APRENDIENTES-LENGUA INDÍGENA



COORDINACIONES DE ZONA-LENGUA INDÍGENA



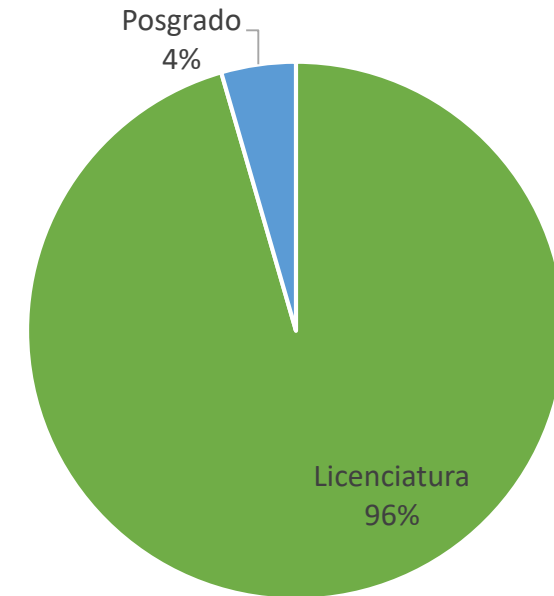
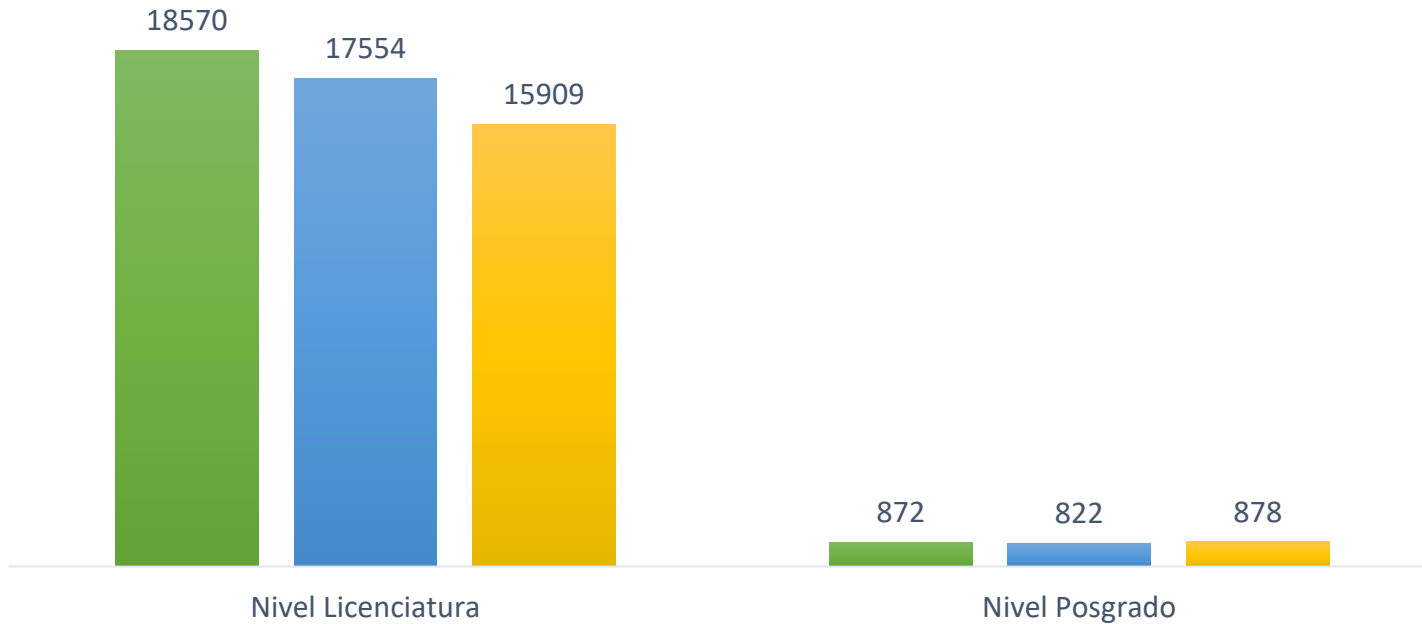
En relación a los aprendientes hablantes de alguna lengua indígena, es importante señalar que representan el 0.19% de la matrícula total de Nivel Medio Superior, siendo el Náhuatl el que se presenta con mayor porcentaje, seguido del Tenek y Totonaku con un 10% respectivamente.

Educación Superior

Matrícula de Aprendientes

19,442 APRENDIENTES

■ Aprendientes diciembre 2021 ■ Aprendientes septiembre 2021 ■ Aprendientes enero 2021

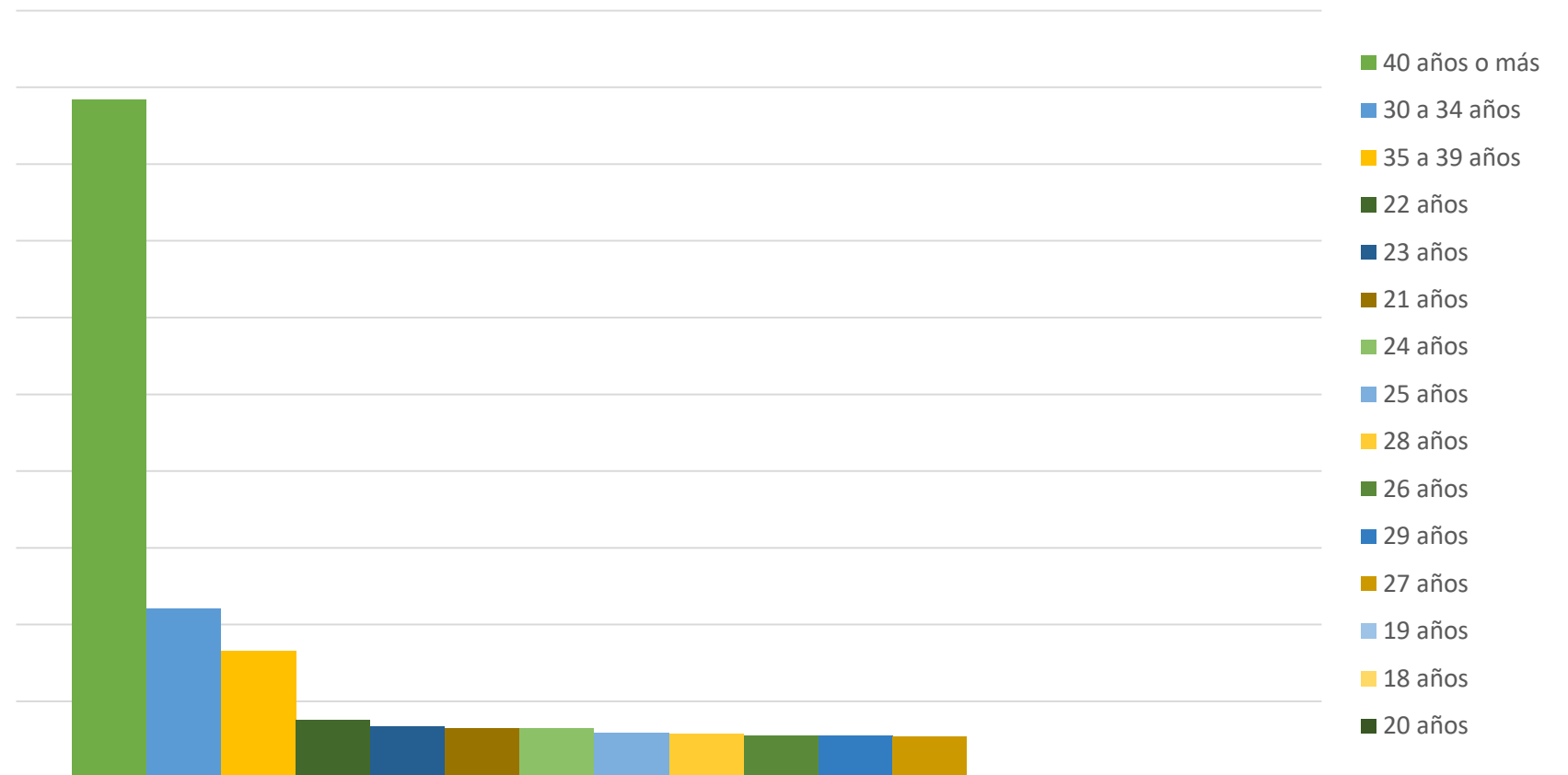


Es importante destacar que una vez realizado el análisis referente al total de matrícula registrada en el Nivel Superior, se detectó un incremento del 14.9% en sedes solidarias y un 42.3% en sedes incorporadas, resaltándose señalar el resultado favorable al indicador de matrícula.

Educación Superior

Rango de edades

Rango de Edad	Porcentaje de registro a Nivel Superior
40 años o mas	48%
35 a 39 años	9%
30 a 34 años	12%
29 años	3%
28 años	3%
27 años	3%
26 años	3%
25 años	3%
24 años	4%
23 años	4%
22 años	4%
21 años	4%
20 años	0%
19 años	0.011%
18 años	0.098%
Total	100%



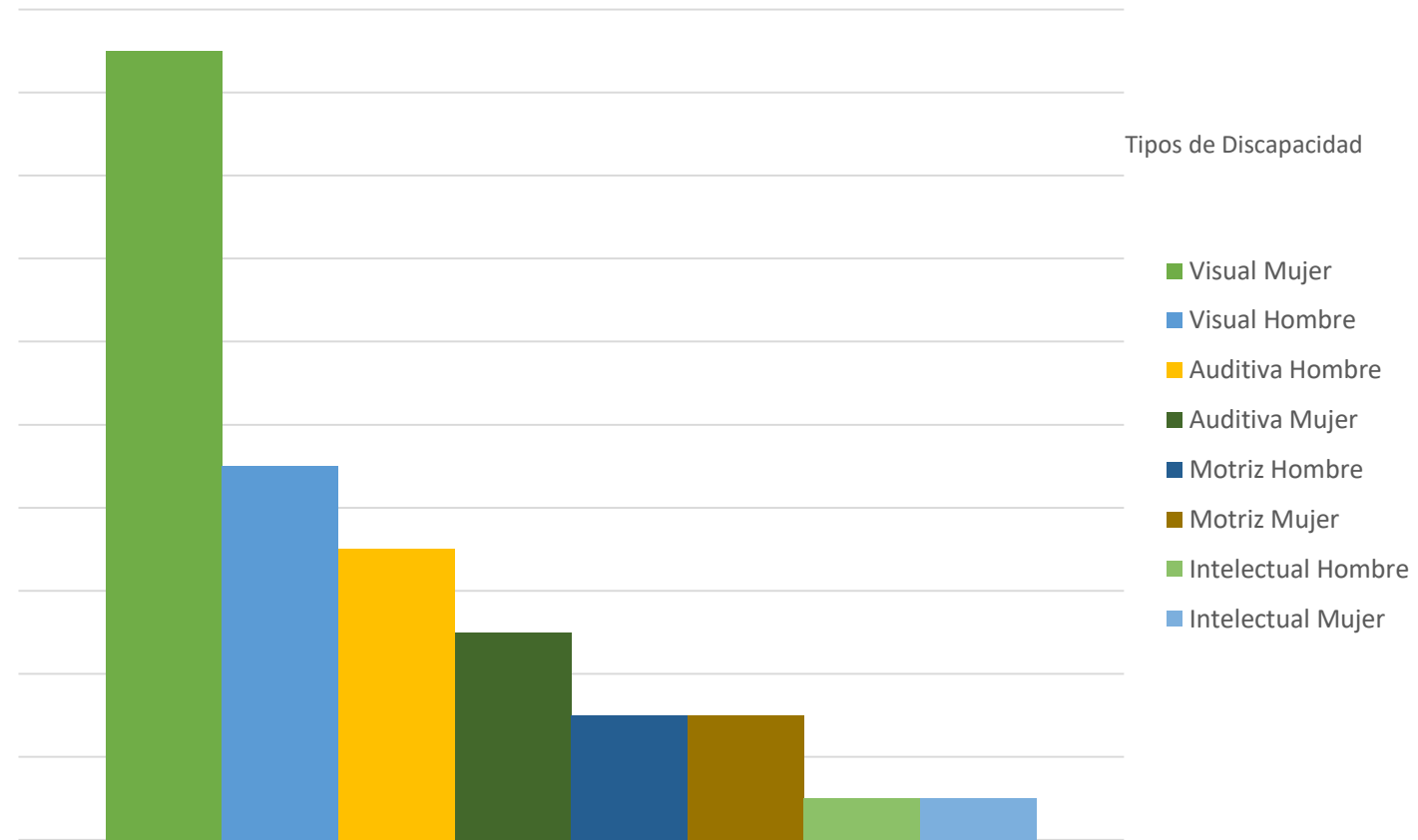
En referencia al porcentaje de edad, es importante señalar que actualmente el Nivel Superior tiene un ingreso del 48 % de aprendientes mayores de 40 años, seguido del 12% y 9% de aprendientes entre los 30 y 39 años quienes integran la mayor parte de la matrícula de Nivel Superior. En referencia a lo anterior, es importante destacar que la matrícula de egresados de Nivel Bachillerato UPAV oscila con mayor frecuencia entre los 17 y 20 años de edad con un 54%, seguida de egresados entre los 21-30 años con un 31%, le continúan egresados entre 31-40 años con un 10% y finalmente egresados de 41-85 años con un 5%, por lo que se sugiere crear estrategias de difusión con la población próxima a egresar del Nivel Medio Superior promoviendo así la absorción escolar entre ambos niveles educativos.

Educación Superior

Aprendientes con Discapacidad

Propuestas Educativas	Discapacidad Motriz	Discapacidad Intelectual	Discapacidad Auditiva	Discapacidad Visual
Administración De Empresas	0	0	1	2
Contaduría Pública	0	0	2	0
Criminología y Criminalística	0	0	0	1
Derecho	2	0	0	5
Diseño Gráfico	0	0	1	0
Educación Artística	0	0	1	3
Educación Deportiva	0	0	3	0
Enfermería	0	0	0	4
Gastronomía	0	0	1	0
Idioma Inglés	0	1	0	0
Ingeniería Energética	0	0	0	1
Ingeniería Industrial	1	0	0	2
Naturopatía	0	0	0	1
Protección Civil	1	0	0	0
Psicología	1	1	0	4
Psicopedagogía	1	0	2	5
Trabajo Social	0	0	1	0
Total	6	2	12	28

Aprendientes de Educación Superior con Discapacidad

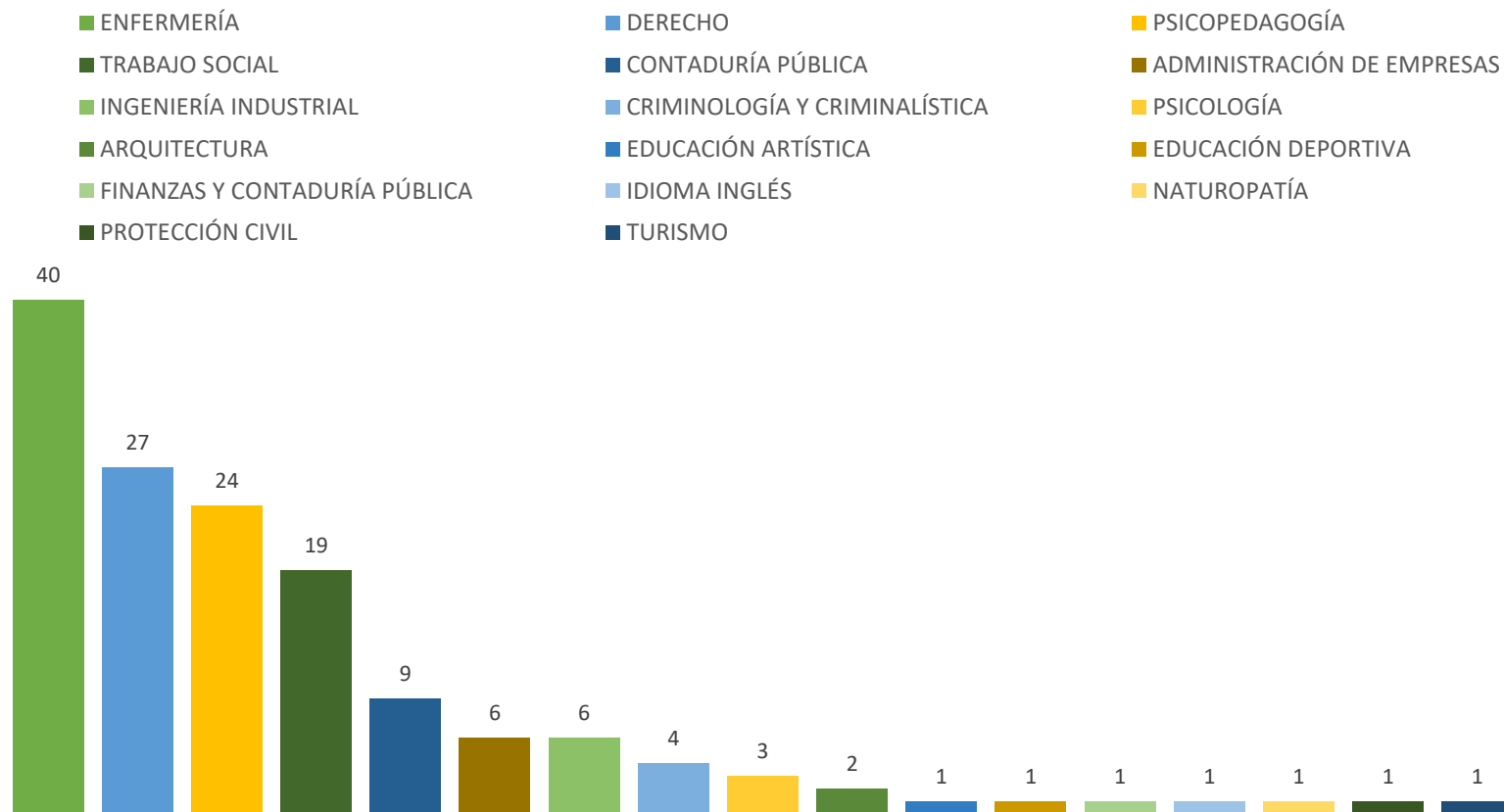


En relación a los aprendientes con discapacidad, es importante señalar que representan el 0.14% del total de la matrícula de Nivel Superior, dentro de los cuales el mayor porcentaje se identifica con problemas auditivos que van desde la incapacidad total o parcial para escuchar sonidos en uno o ambos oídos y en menor porcentaje discapacidad intelectual.

Educación Superior

Aprendientes-Lengua Indígena

PROPUESTAS EDUCATIVAS	TOTAL	PORCENTAJE
ENFERMERÍA	40	0.21%
DERECHO	27	0.14%
PSICOPEDAGOGÍA	24	0.13%
TRABAJO SOCIAL	19	0.10%
CONTADURÍA PÚBLICA	9	0.48%
ADMINISTRACIÓN DE EMPRESAS	6	0.32%
INGENIERÍA INDUSTRIAL	6	0.32%
CRIMINOLOGÍA Y CRIMINALÍSTICA	4	0.21%
PSICOLOGÍA	3	0.16%
ARQUITECTURA	2	0.01%
EDUCACIÓN ARTÍSTICA	1	0.005%
EDUCACIÓN DEPORTIVA	1	0.005%
FINANZAS Y CONTADURÍA PÚBLICA	1	0.005%
IDIOMA INGLÉS	1	0.005%
NATUROPATÍA	1	0.005%
PROTECCIÓN CIVIL	1	0.005%
TURISMO	1	0.005%
TOTAL	147	

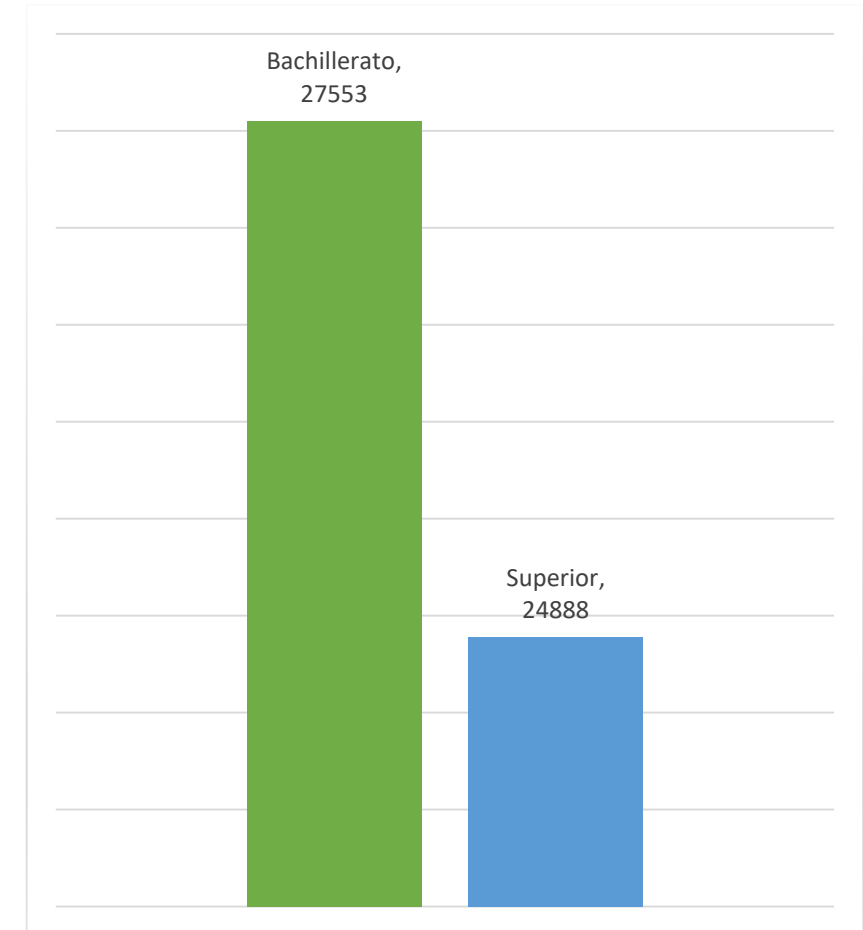
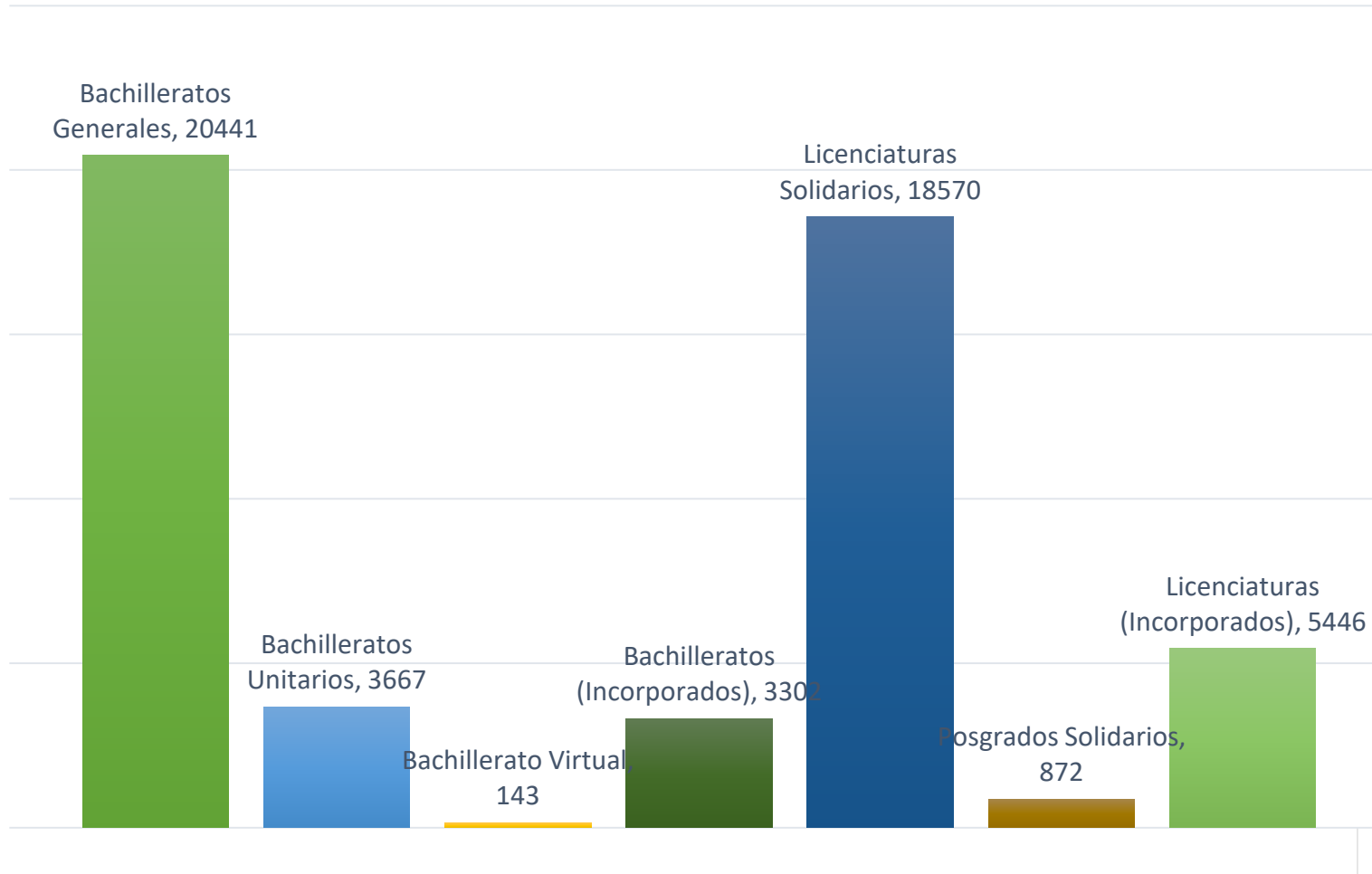


En relación a los aprendientes hablantes de lengua materna, es importante señalar que en las propuestas educativas de Enfermería, Derecho, Psicopedagogía y Trabajo Social, se concentra el mayor número de hablantes, representando el 0.75% de la matrícula total de Nivel Superior.

Matrícula UPAV

Medio Superior y Superior

52,441 APRENDIENTES



II. Figuras Académicas Solidarias



En el siguiente apartado se describe el total de Figuras Académicas Solidarias, que coadyuban en la impartición de Educación Media Superior y Superior de la UPAV al cierre del año 2021.

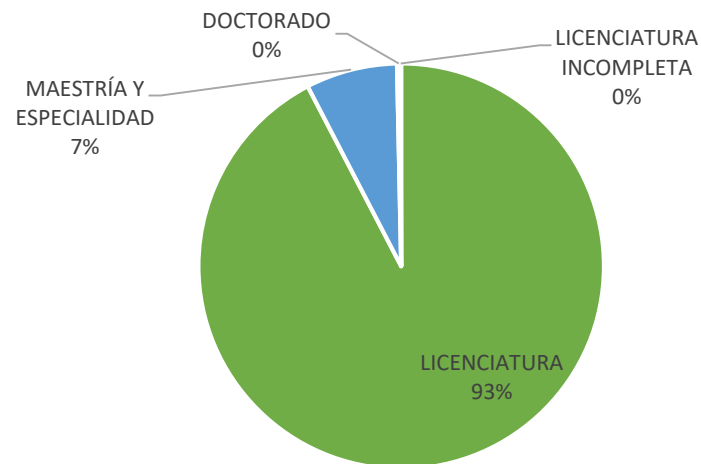
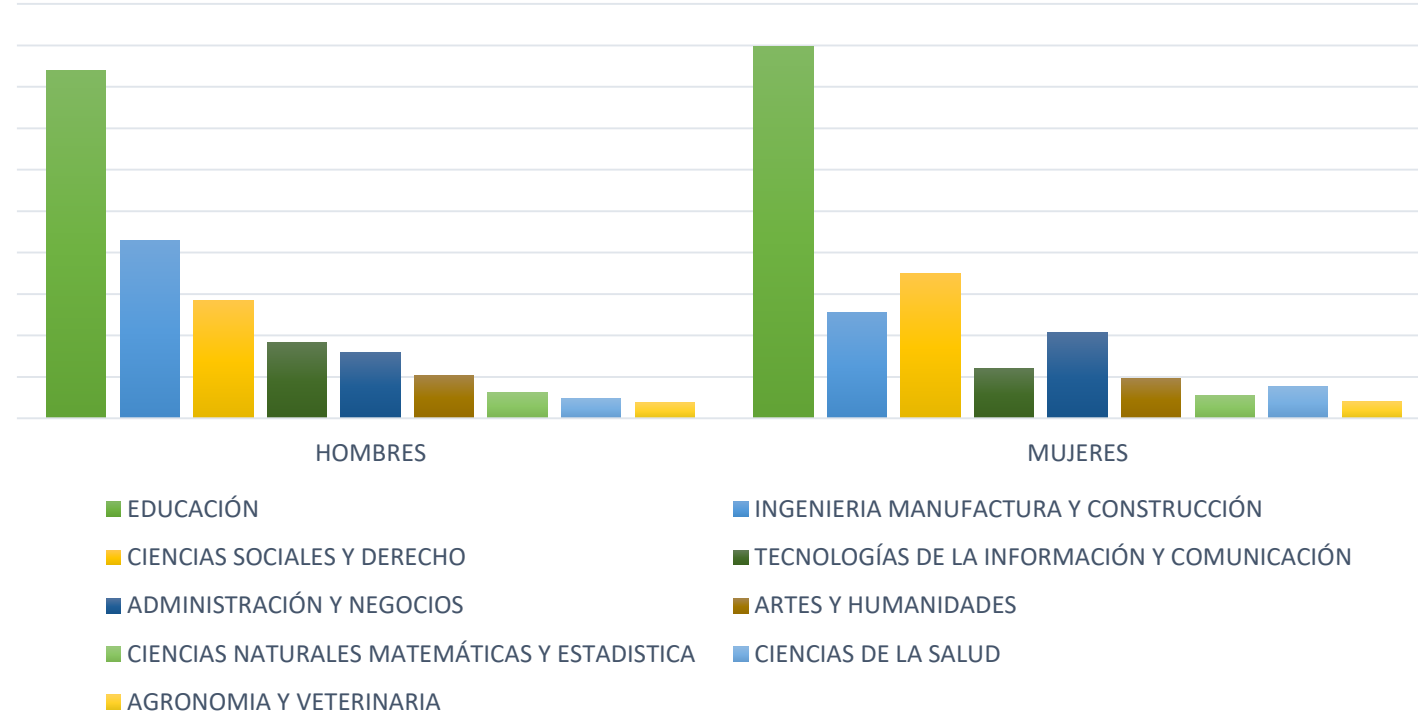
II. Figuras Académicas Solidarias

Educación Media Superior

2,124

Figuras Académicas Solidarias

CAMPOS DE CONOCIMIENTO	HOMBRES	MUJERES	TOTAL
EDUCACIÓN	420	449	869
INGENIERÍA MANUFACTURA Y CONSTRUCCIÓN	215	128	343
CIENCIAS SOCIALES Y DERECHO	142	175	317
TECNOLOGÍAS DE LA INFORMACIÓN Y COMUNICACIÓN	92	60	152
ADMINISTRACIÓN Y NEGOCIOS	80	103	183
ARTES Y HUMANIDADES	52	48	100
CIENCIAS NATURALES MATEMÁTICAS Y ESTADÍSTICA	31	28	59
CIENCIAS DE LA SALUD	24	38	62
AGRONOMIA Y VETERINARIA	19	20	39
TOTAL	1075	1049	2124



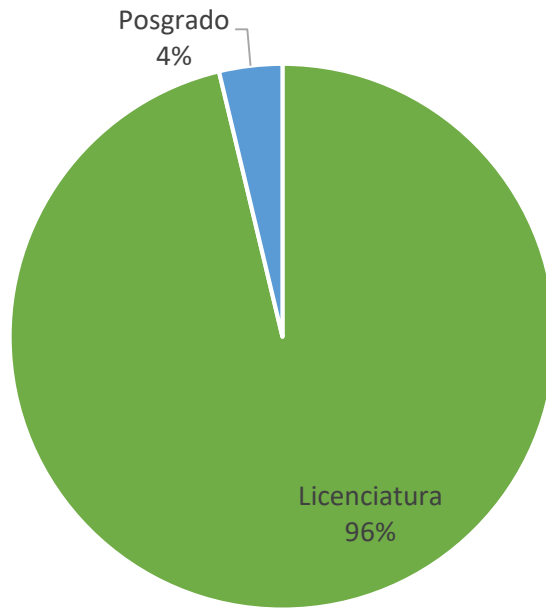
NIVEL DE ESTUDIOS	TOTAL
LICENCIATURA	1,962
MAESTRÍA Y ESPECIALIDAD	155
DOCTORADO	6
LICENCIATURA INCOMPLETA	1

II. Figuras Académicas Solidarias

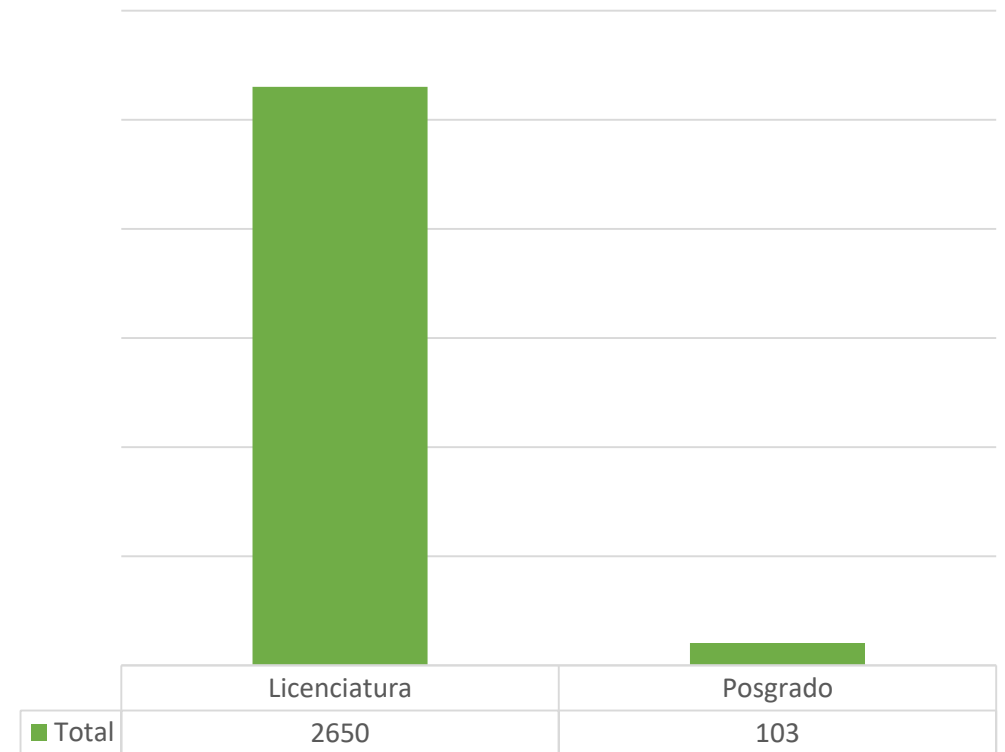
Educación Superior

2,753 Figuras Académicas Solidarias

Nivel de Estudios	Total
Licenciatura	2650
Posgrado	103
Total	2753



Asesores Solidarios



III. Coordinaciones Solidarias

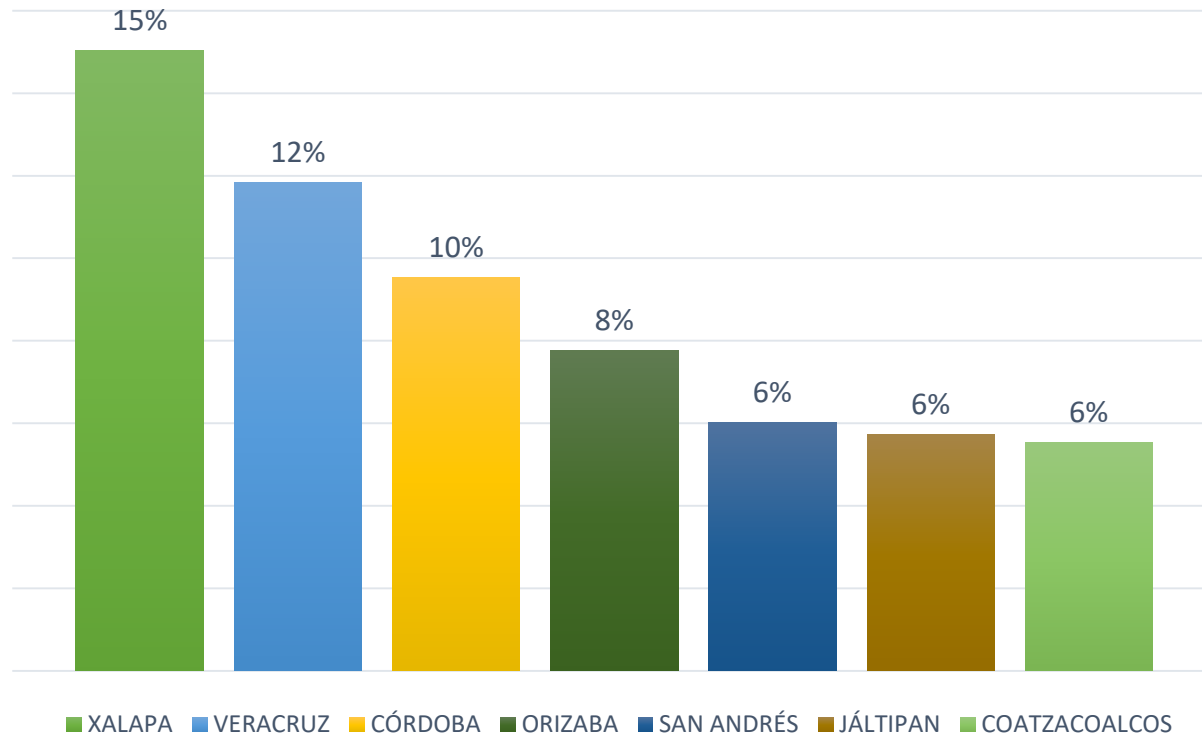


En el siguiente apartado se describen las Coordinaciones Solidarias, destacando el indicador de matrícula escolar por región zona y el ranking institucional.

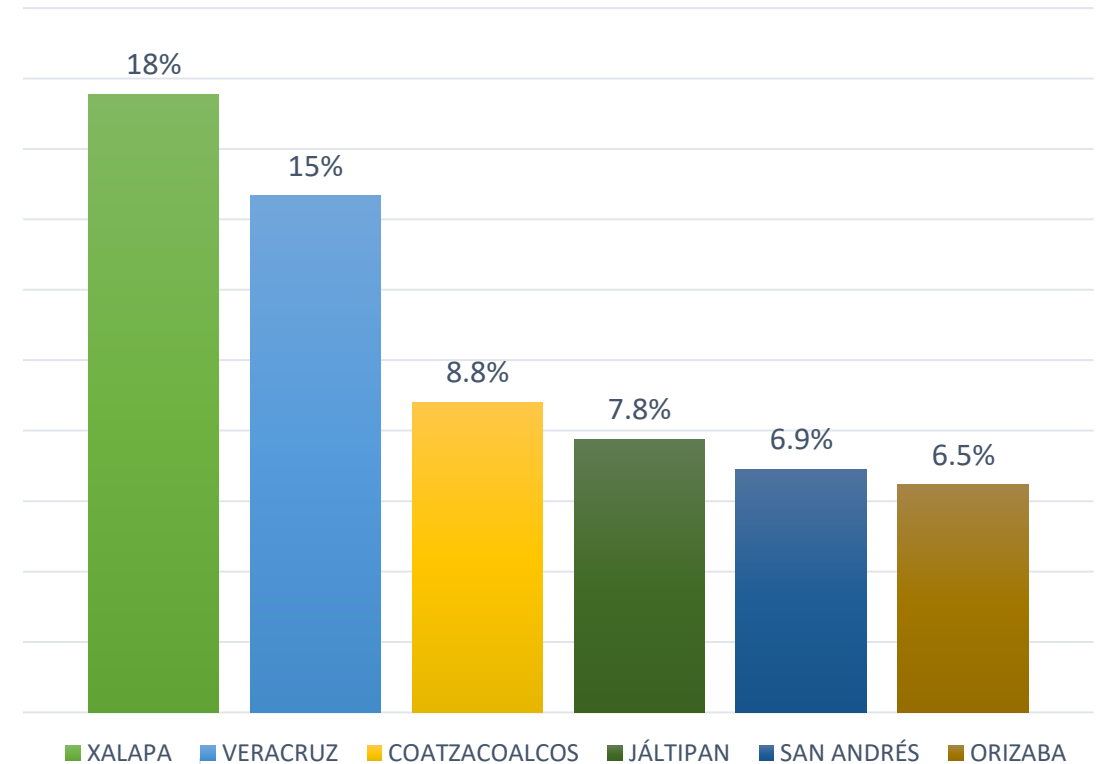
III. Coordinaciones Solidarias

Coordinaciones de Zona con "ALTA" matrícula

Educación Media Superior



Educación Superior

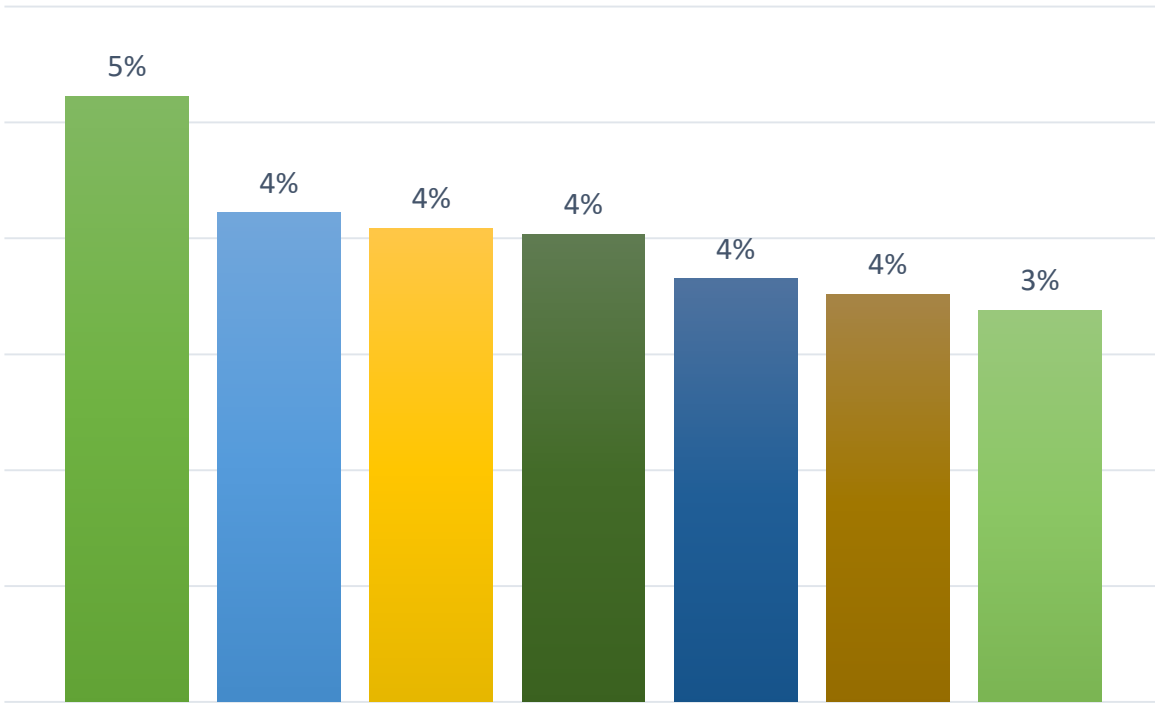


En relación a la matrícula de aprendientes por Coordinación de Zona, es importante señalar que en las graficas se muestra el porcentaje de ingreso con corte a diciembre de 2021 de los Niveles Educativos Medio Superior y Superior, donde destacan las Coordinaciones Xalapa, Veracruz, Córdoba, Orizaba, Coahuila, San Andrés Tuxtla y Jáltipan, quienes ingresan del 18% al 6% de la matrícula total en UPAV. 20

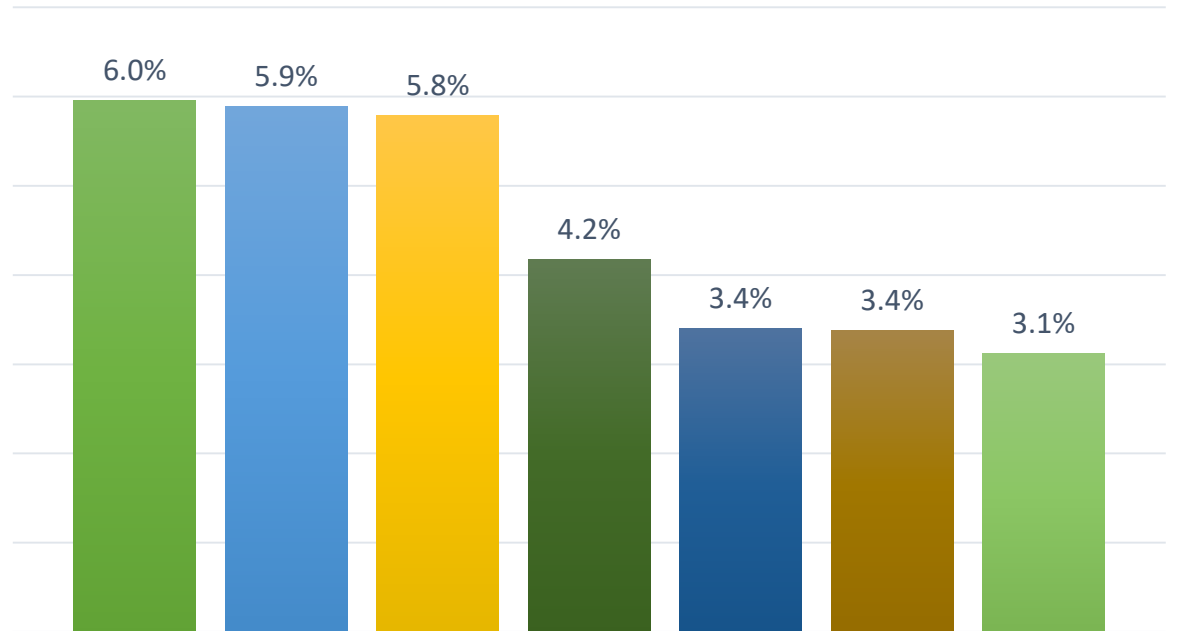
III. Coordinaciones Solidarias

Coordinaciones de Zona con la "MEDIA" de matrícula

Educación Media Superior



Educación Superior



■ PÁNUCO ■ ALTOTONGA - ATZALÁN ■ ÁLAMO ■ MISANTLA ■ LAS CHOAPAS ■ HUATUSCO ■ PAPANTLA

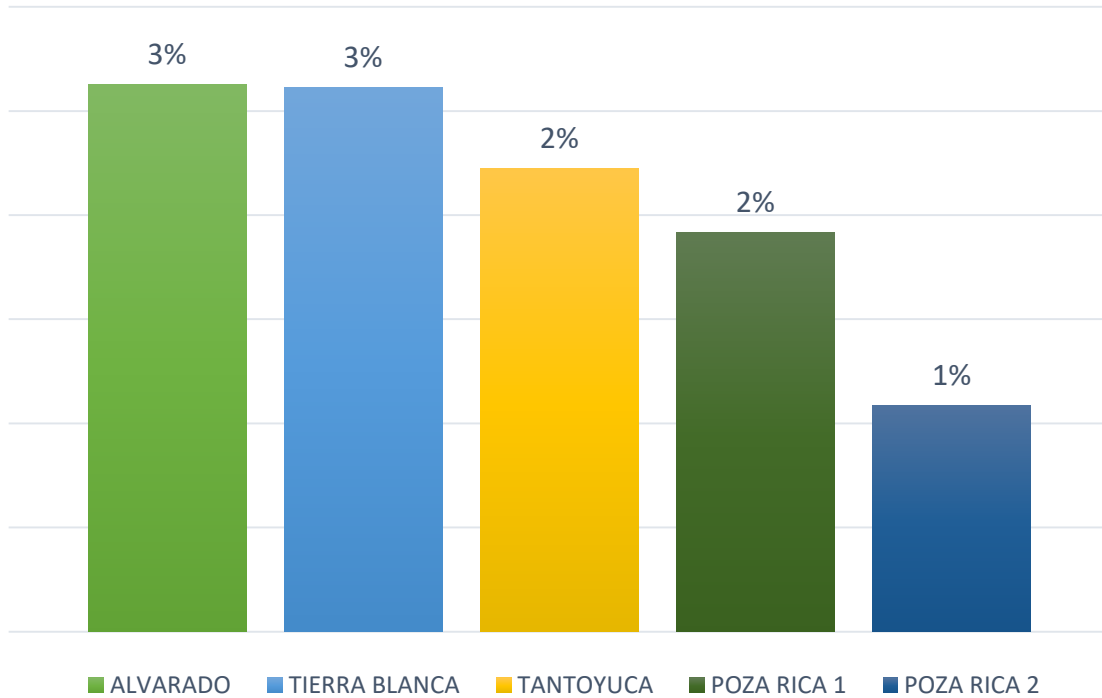
■ ALAMO ■ PÁNUCO ■ CÓRDOBA ■ POZA RICA 1 ■ POZA RICA 2 ■ ALTOTONGA - ATZALAN ■ PAPANTLA

En relación a la matrícula de aprendientes por Coordinación de Zona, es importante señalar que en las graficas se muestra el porcentaje de ingreso con corte a diciembre de 2021 de los Niveles Educativos Medio Superior y Superior, donde destacan las Coordinaciones Pánuco, Álamo, Altotonga-Atzalán, Misantla, Poza Rica I, Huatusco y Papantla quienes ingresan de 6% al 3.1 % de la matrícula total UPAV.

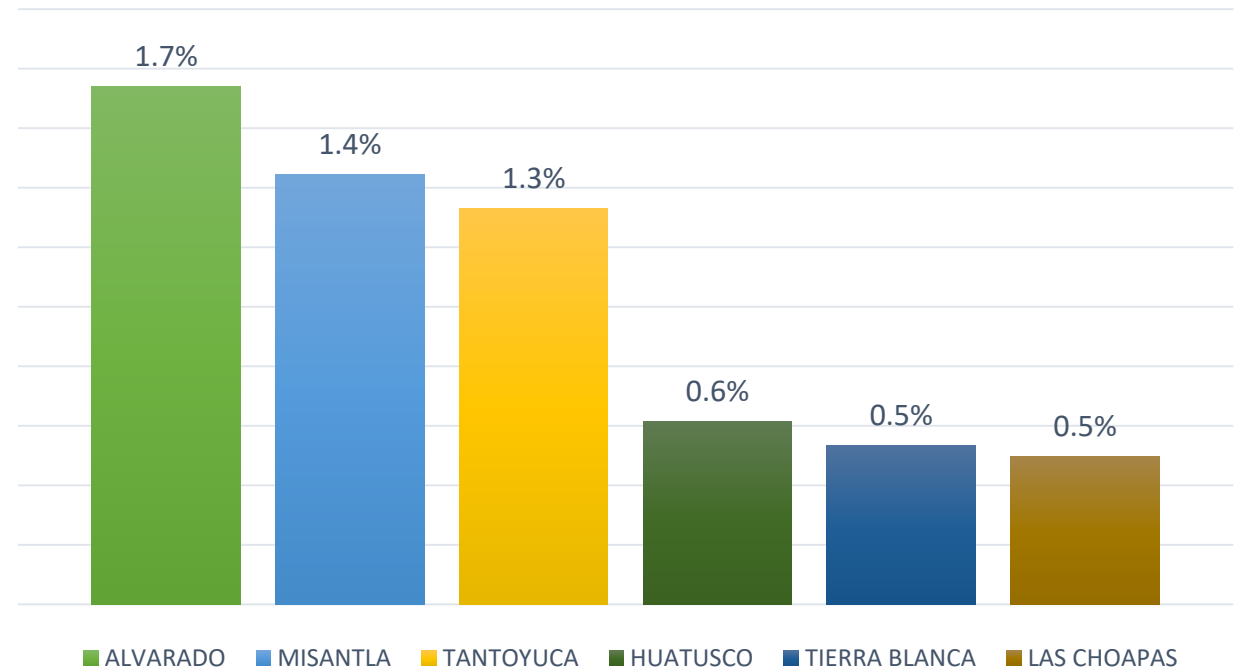
III. Coordinaciones Solidarias

Coordinaciones de Zona con “BAJA” matrícula

Educación Media Superior



Educación Superior

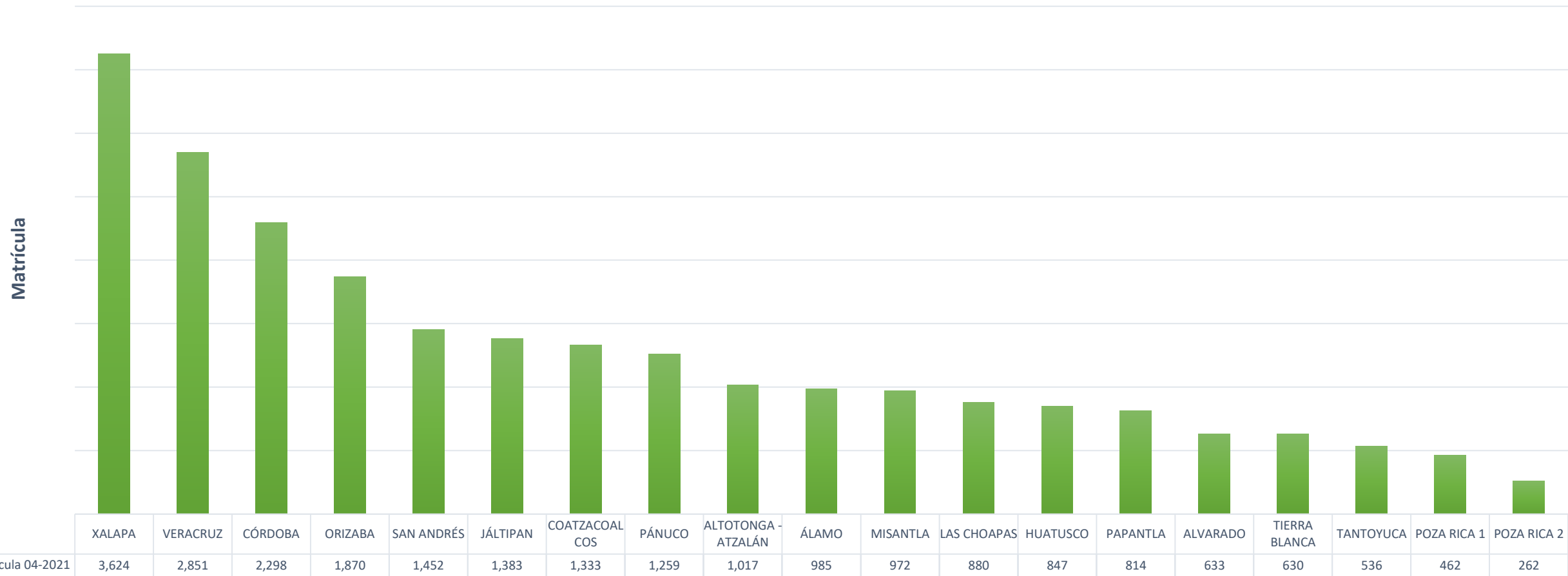


En relación a la matrícula de aprendientes por Coordinación de Zona, es importante señalar que en las graficas se muestra el porcentaje de ingreso con corte a diciembre de 2021 de los Niveles Educativos Medio Superior y Superior, donde destacan las Coordinaciones Alvarado, Tierra Blanca, Tantoyuca, Poza Rica 2 y Las Choapas quienes ingresan de 3% al 0.5% de la matrícula total UPAV. **22**

III. Coordinaciones Solidarias

Ranking por Coordinación de Zona (2021)

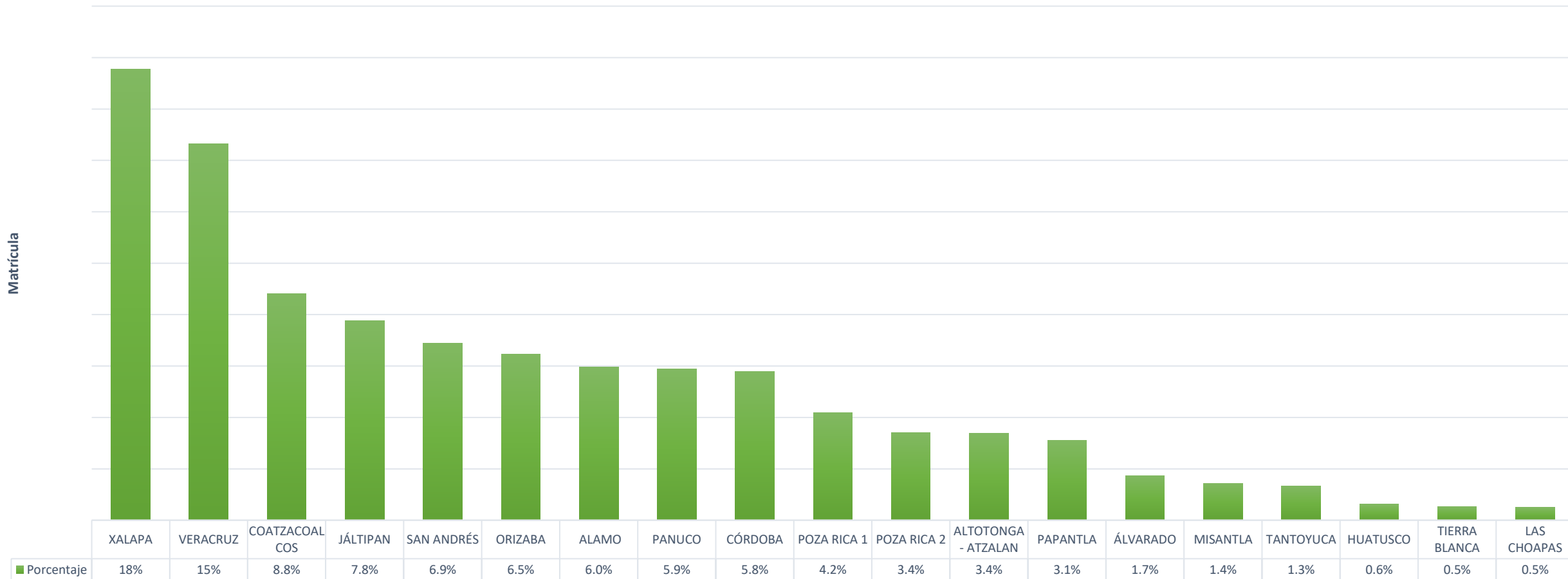
Educación Media Superior



III. Coordinaciones Solidarias

Ranking por Coordinación de Zona (2021)

Educación Superior



IV. Cobertura Educativa UPAV

En el siguiente apartado se detallan los Municipios donde la Universidad tiene presencia en los Niveles Educativos Medio Superior y Superior, con la finalidad de aportar información general que contribuya en el análisis de la cobertura educativa, la apertura y reapertura de Centros de Estudio de Bachillerato y Sedes Solidarias de Licenciaturas y Posgrados en las diferentes regiones del Estado de Veracruz.



IV. Cobertura Educativa UPAV

Educación Media Superior

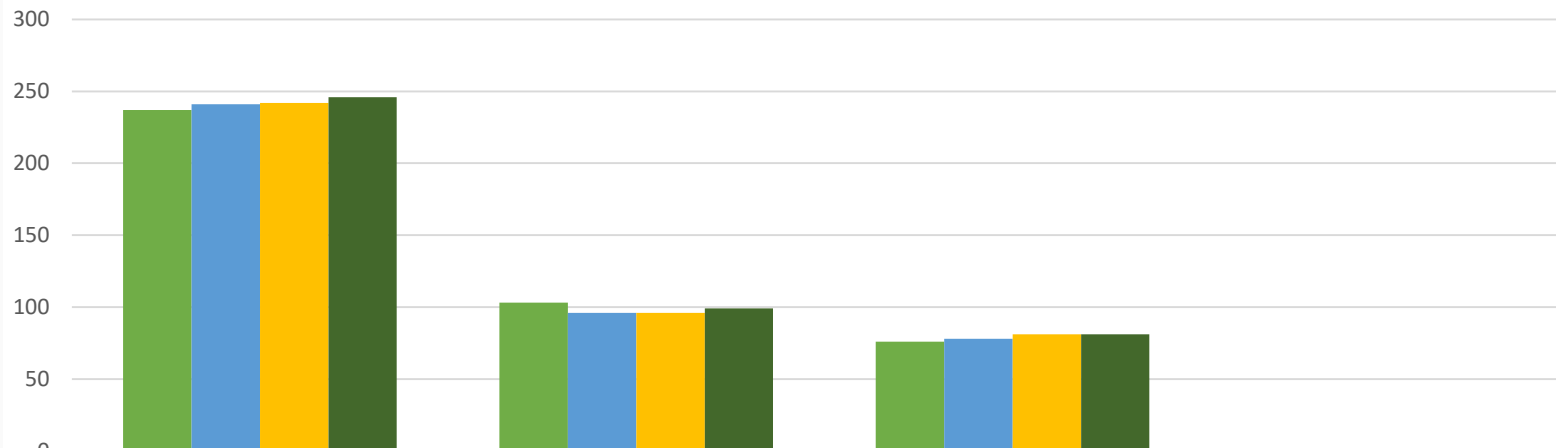
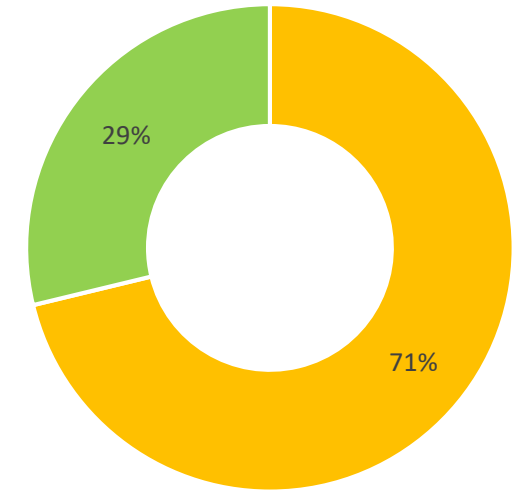
Cobertura Educativa



	2018	2019	2020	2021 (01-2021)	2021 (02-2021)	2021 (03-2021)	2021 (04-2021)
Municipios	136	151	151	151	151	151	151

Municipios

Presencia Sin presencia



	Generales	Unitarios	Incorporados	Virtual
04-2021	237	103	76	1
03-2021	241	96	78	1
02-2021	242	96	81	1
01-2021	246	99	81	1

Año	Municipios
2018	136
2019	151
2020	151
01-2021	151
02-2021	151
03-2021	151
04-2021	151

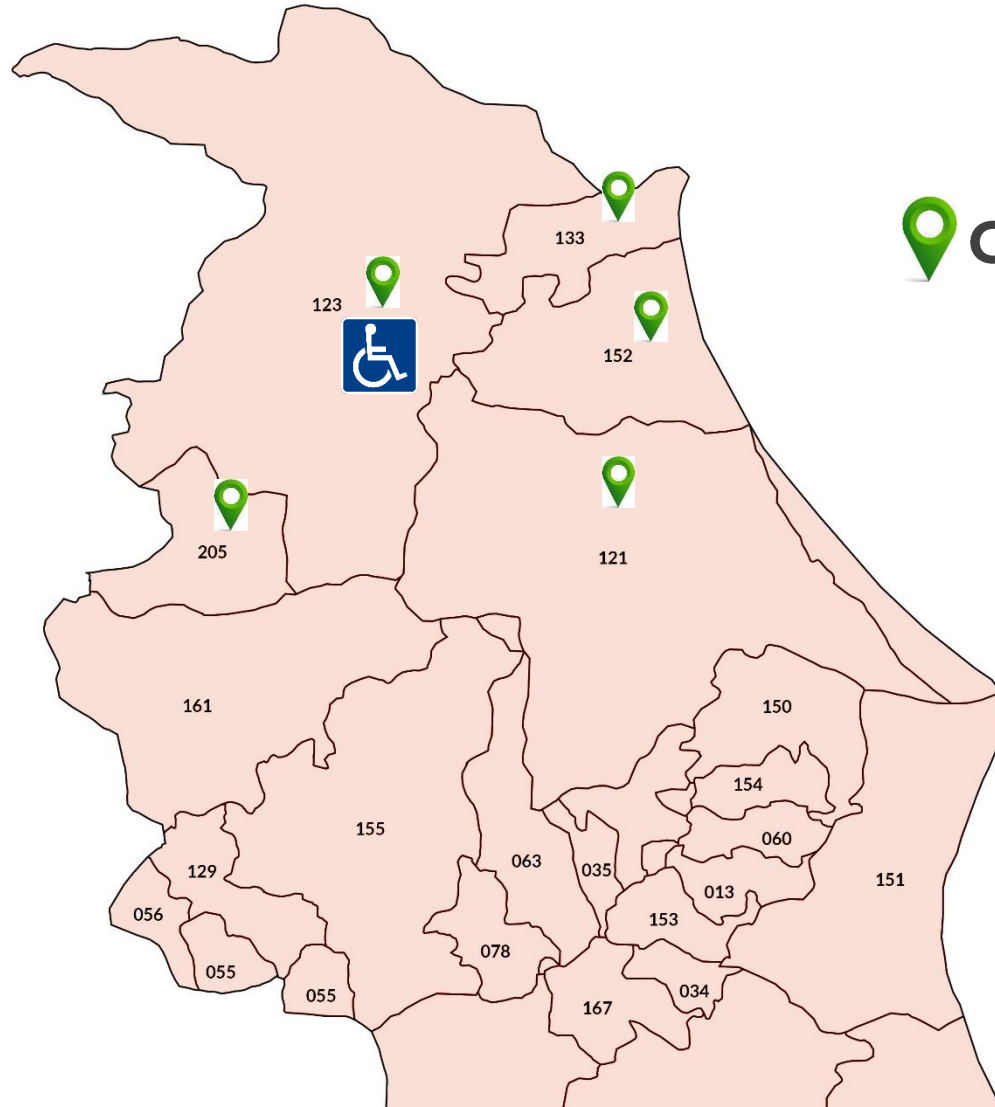
IV. Cobertura Educativa

Educación Media Superior

CON PRESENCIA UPAV



SIN PRESENCIA UPAV



Coordinación de Pánuco

- 123 - Pánuco
- 133 - Pueblo Viejo
- 152 - Tampico Alto
- 121 - Ozuluama
- 205 - El Higo



Discapacitados

- 123 Pánuco - 1 mujer 40 años aprendiente - Discapacidad - Motriz

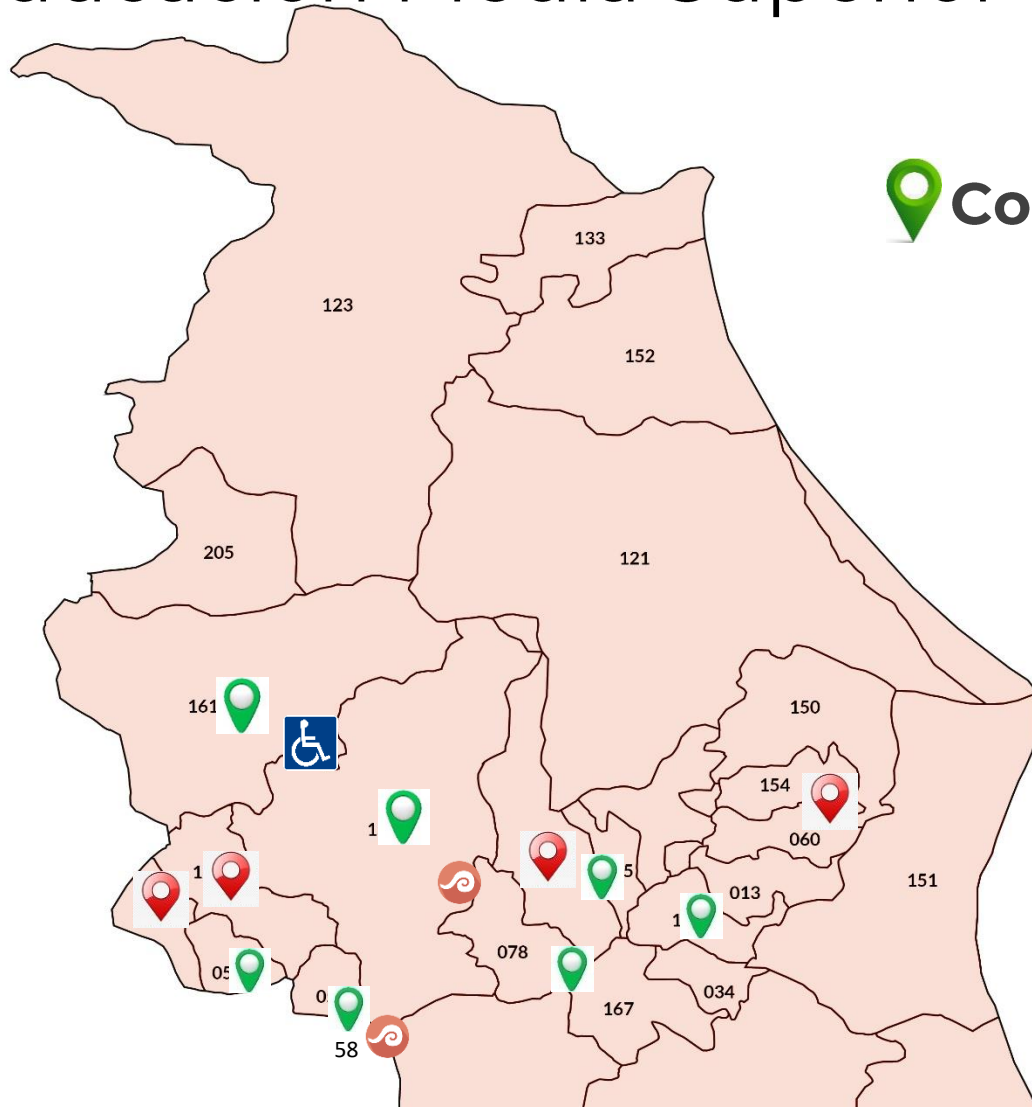
IV. Cobertura Educativa

Educación Media Superior

CON PRESENCIA UPAV



SIN PRESENCIA UPAV



Coordinación de Tantoyuca

- 161 - Tempoal
- 058 - Chicontepec
- 078 - Ixcatepec
- 063 - **Chontla**
- 055 - Chalma
- 035 - Citlaltepec
- 154 - **Tantima**

- 129 - **Platón Sánchez**
- 155 - Tantoyuca
- 056 - **Chiconamel**

- 027 - Benito Juárez



Discapacitados

- 161 Tempoal - 1 mujer 15 años aprendiente - Intelectual - Motriz



Lengua Indígena

- 058 Chicontepec
- 155 Tantoyuca
- 4 Aprendientes Nahuatl
- 6 Aprendientes Tenek

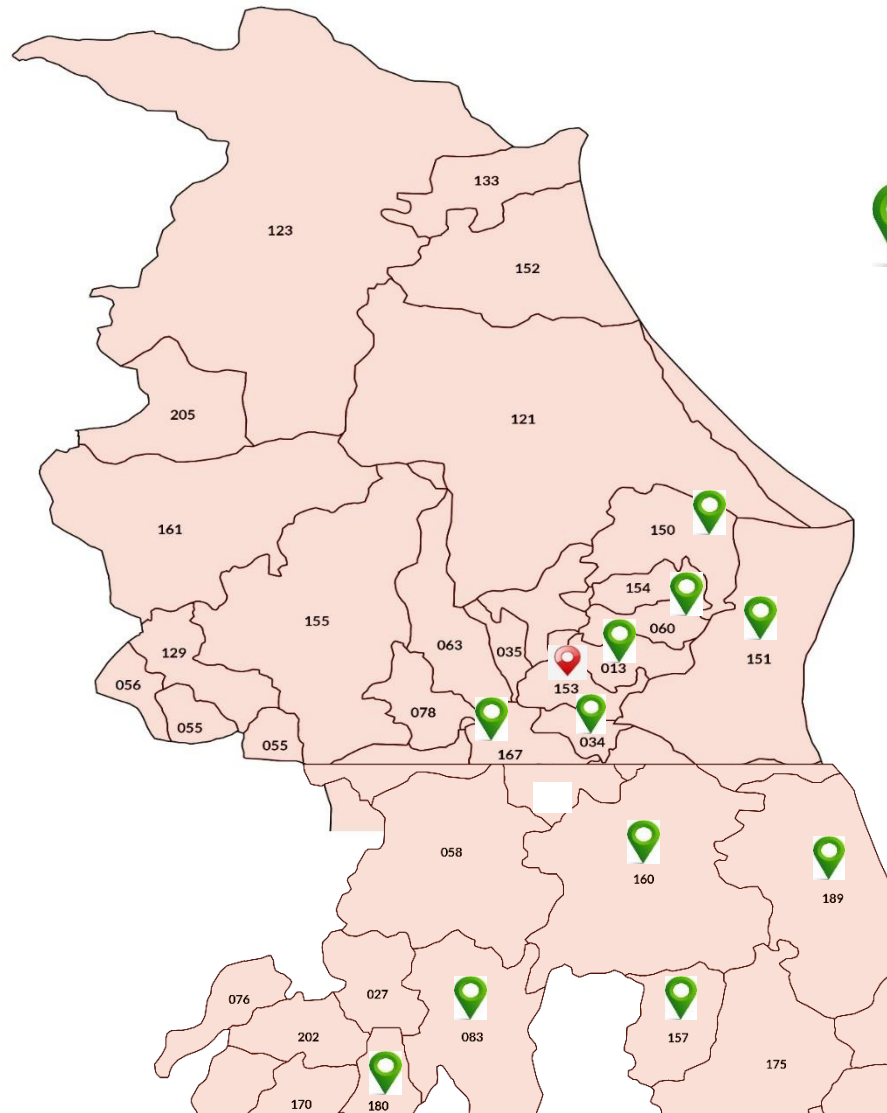
IV. Cobertura Educativa

Educación Media Superior

CON PRESENCIA UPAV



SIN PRESENCIA UPAV



Coordinación de Álamo

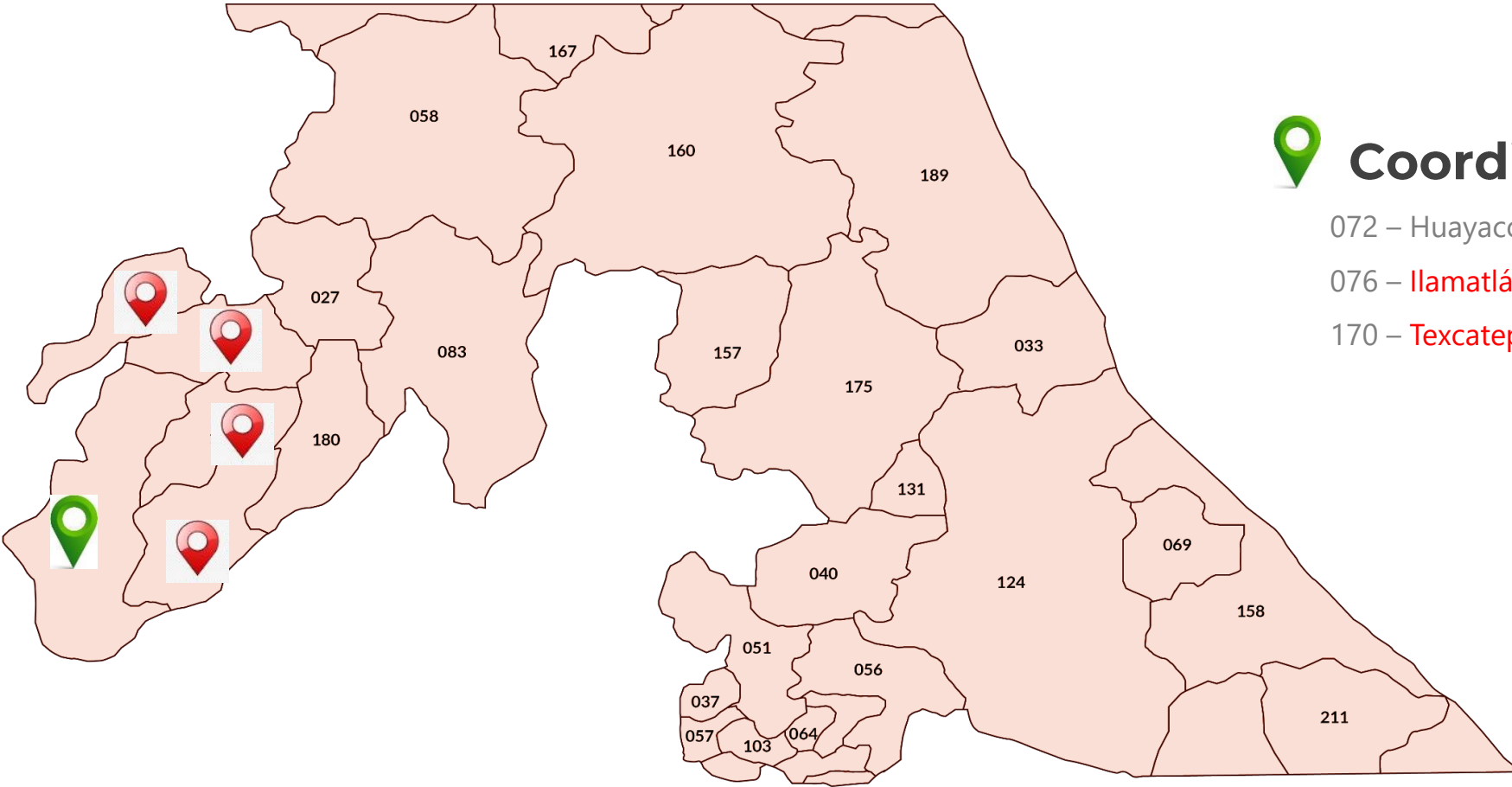
- | | |
|-----------------------------|---------------------------|
| 151 - Tamiahua | 167 - Tepetzintla |
| 060 - Chinampa de Gorostiza | 160 - Álamo -Temapache |
| 013 - Naranjos de Amatlán | 157 - Castillo de Teayo |
| 034 - Cerro Azúl | 189 - Tuxpan |
| 153 - Tancoco | 083 - Ixhuatlán de Madero |
| 150 - Tamalín | 180 - Tlachichilco |

IV. Cobertura Educativa

Educación Media Superior

CON PRESENCIA UPAV

SIN PRESENCIA UPAV



Coordinación de Huayacocotla

- 072 – Huayacocotla **Penitenciario** - 198 **Zacualpan**
- 076 – **Ilamatlán** - 202 **Zontecomatlán**
- 170 – **Texcatepec**

IV. Cobertura Educativa

Educación Media Superior

CON PRESENCIA UPAV



SIN PRESENCIA UPAV



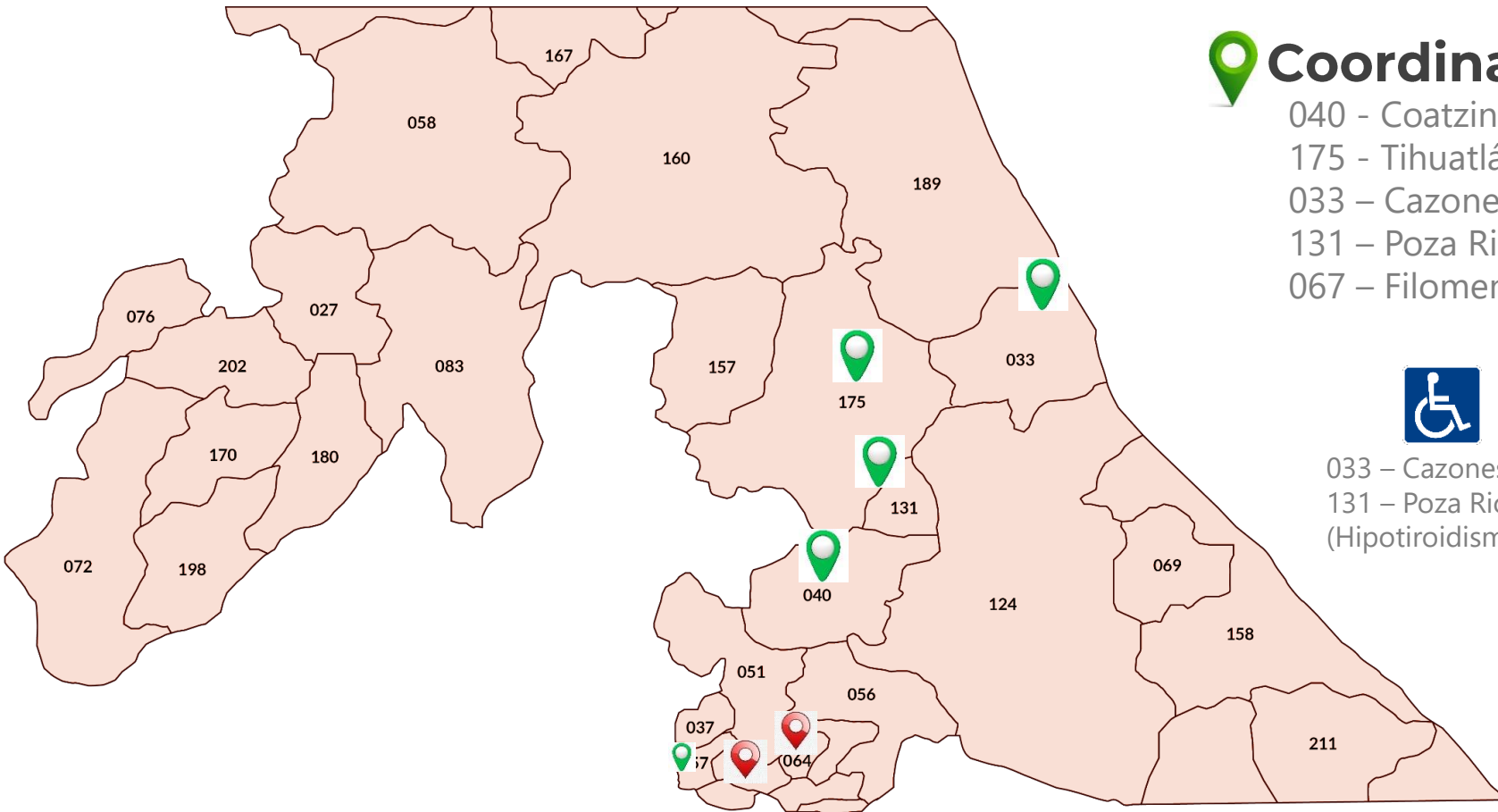
Coordinación Poza Rica I

- 040 - Coatzintla
- 175 - Tihuatlán
- 033 - Cazonces de Herrera
- 131 - Poza Rica
- 067 - Filomeno Mata
- 203 - **Zozocolco de Hidalgo**
- 064 - **Chumatlán**



Discapacitados

- 033 - Cazonces de Herrera- **1** mujer 15 años aprendiente - Motriz
- 131 - Poza Rica - **1** mujer 42 años aprendiente - Motriz (Hipotiroidismo)



IV. Cobertura Educativa

Educación Media Superior

CON PRESENCIA UPAV



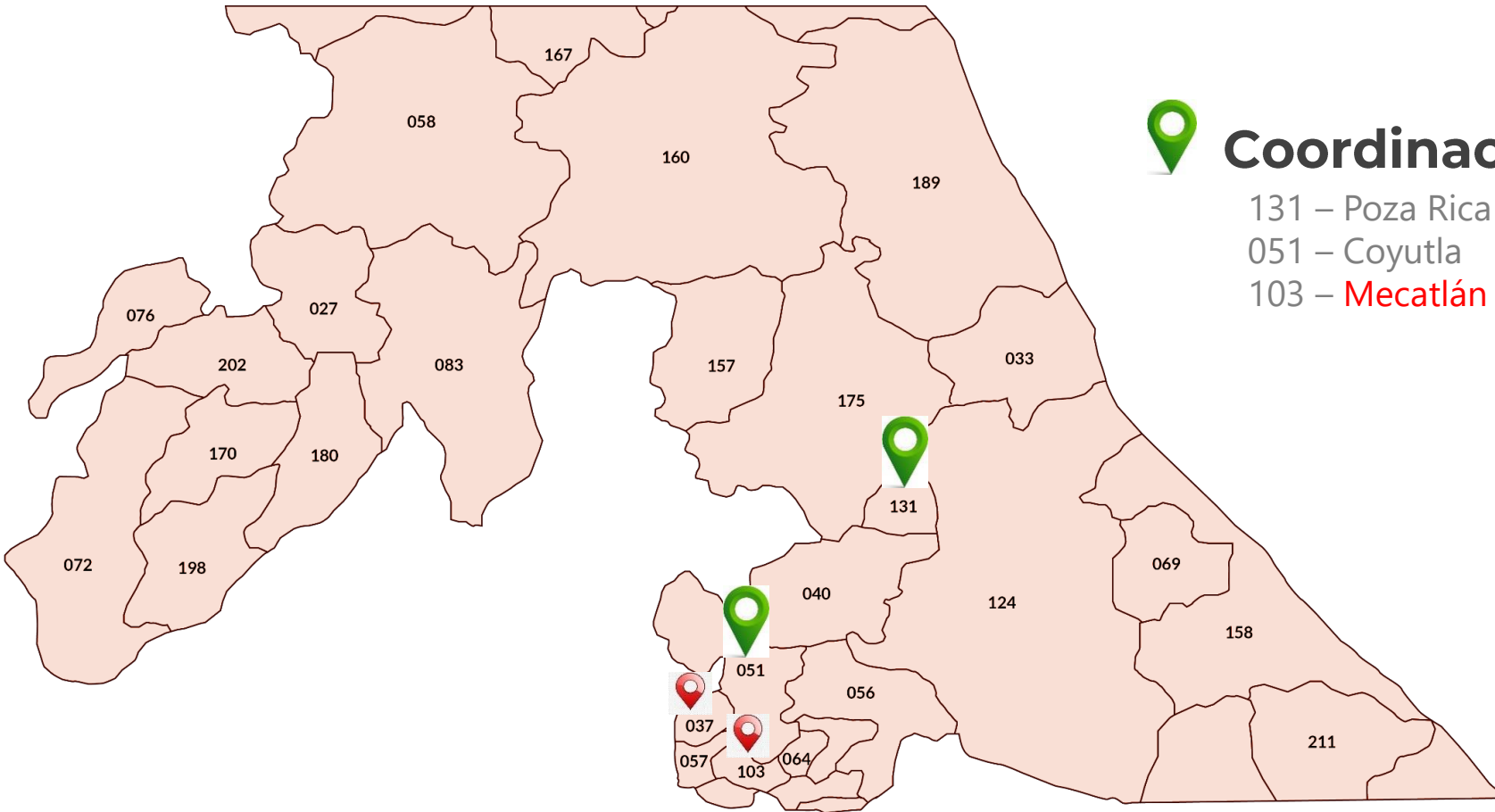
SIN PRESENCIA UPAV



Coordinación Poza Rica II

131 – Poza Rica
051 – Coyutla
103 – **Mecatlán**

- 037 **Coahuatlán**



IV. Cobertura Educativa

Educación Media Superior

CON PRESENCIA UPAV



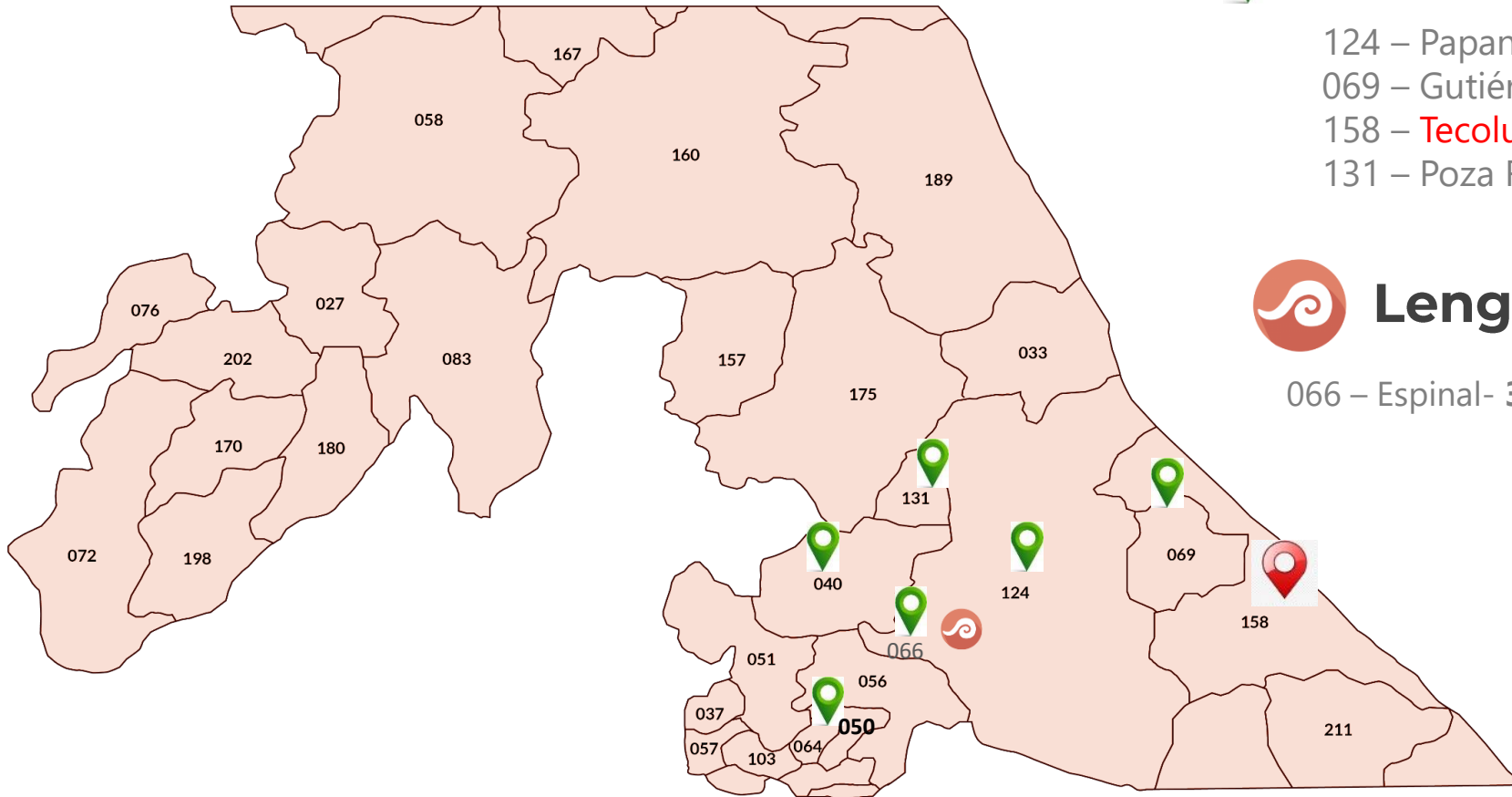
SIN PRESENCIA UPAV



Coordinación Papantla

- 124 – Papantla
- 069 – Gutiérrez Zamora
- 158 – **Tecolutla**
- 131 – Poza Rica – **285G**

- 066 – Espinal
- 050 – Coxquihui
- 040 – Coatzintla



Lengua Indígena

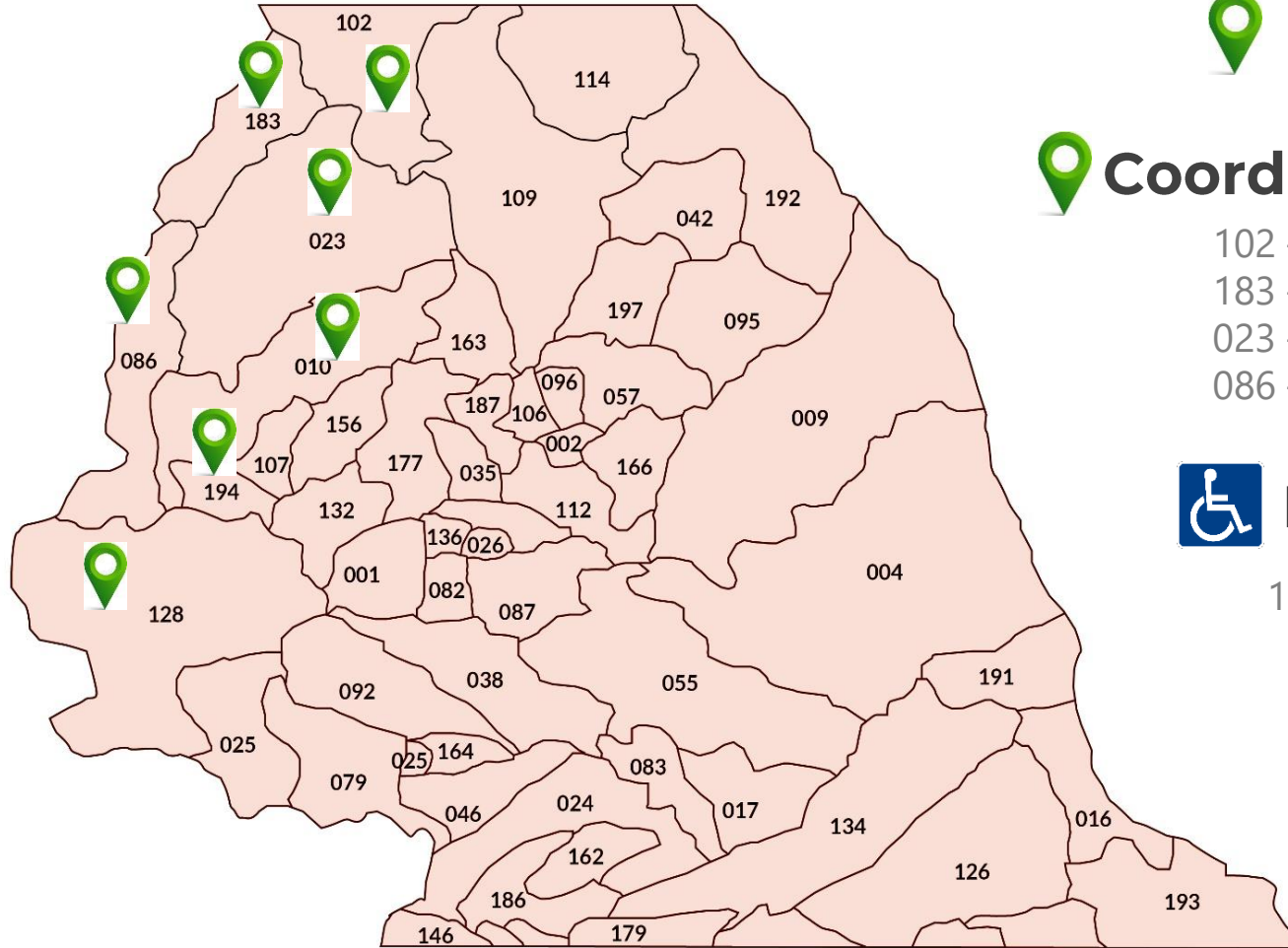
066 – Espinal- 3 Hombres 16,28 y 38 Años – Lengua Tutunaku

Cobertura Educativa

Atalaya de Educación Media Superior

CON PRESENCIA UPAV

SIN PRESENCIA UPAV



Coordinación Altotonga - Atzalán

- | | |
|----------------------------|--------------------|
| 102 – Martínez de la Torre | 010 – Altotonga |
| 183 – Tlapacoyan | 194 – Villa Aldama |
| 023 – Atzalán | 128 – Perote |
| 086 – Jalacingo | |

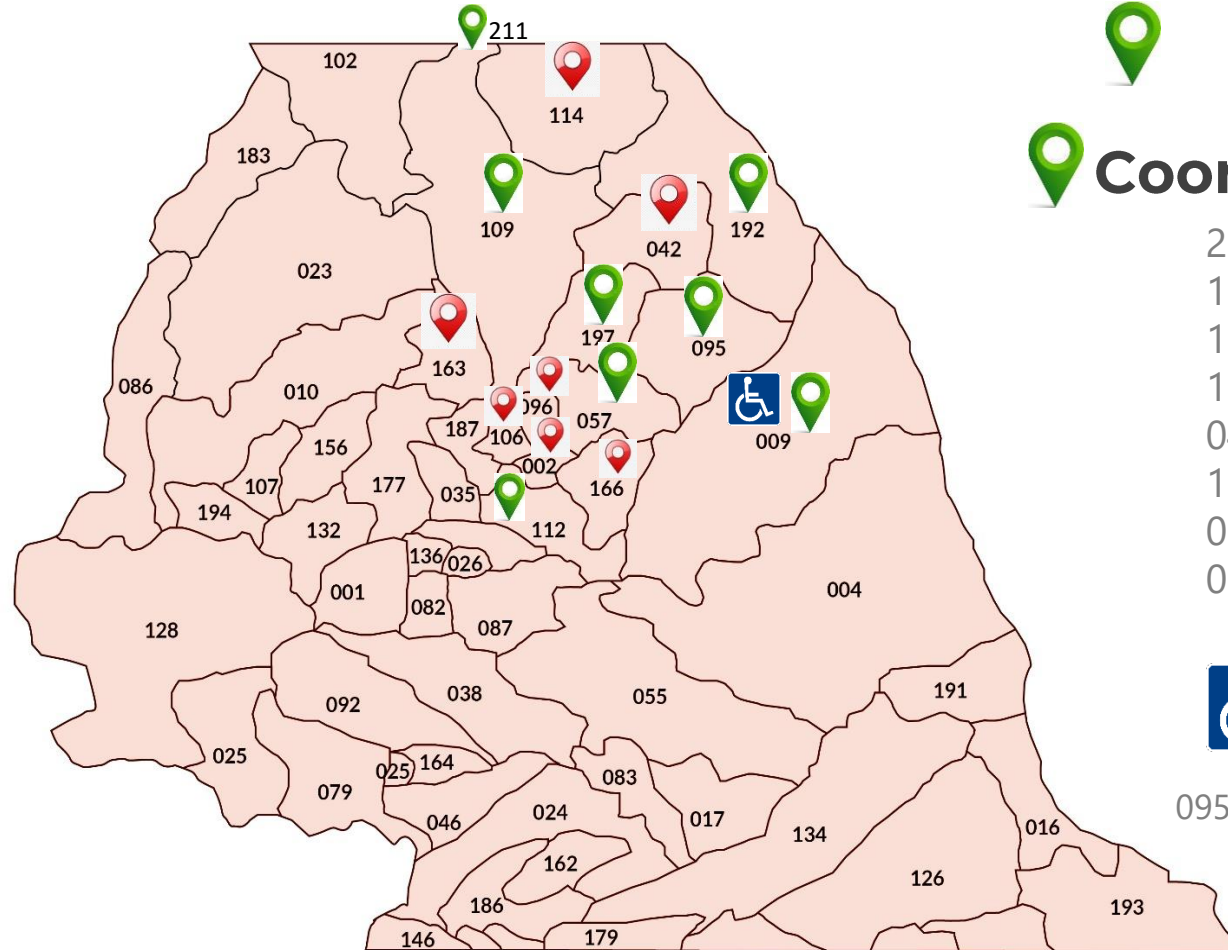


Discapacitados

102 – Martínez de la Torre- 1 Hombres 19 Años – Motriz

IV. Cobertura Educativa

Educación Media Superior



CON PRESENCIA UPAV

SIN PRESENCIA UPAV



Coordinación Misantla

- | | |
|-----------------------------|---------------------------|
| 211 – San Rafael | 163 – Tenochtitlán |
| 114 – Nautla | 057 – Chiconquiaco |
| 109 – Misantla | 166 – Tepetlán |
| 192 – Vega de Torre | 112 – Naolinco |
| 042 – Colipa | 009 – Alto Lucero |
| 197 – Yecuatla | 002 – Acatlán |
| 095 – Juchique de Ferrer | 106 – Miahuatlán |
| 096 – Landero y Coss | |



Discapacitados

095 – Juchique de Ferrer - 1 Hombre 25 Años – Discapacidad Motriz

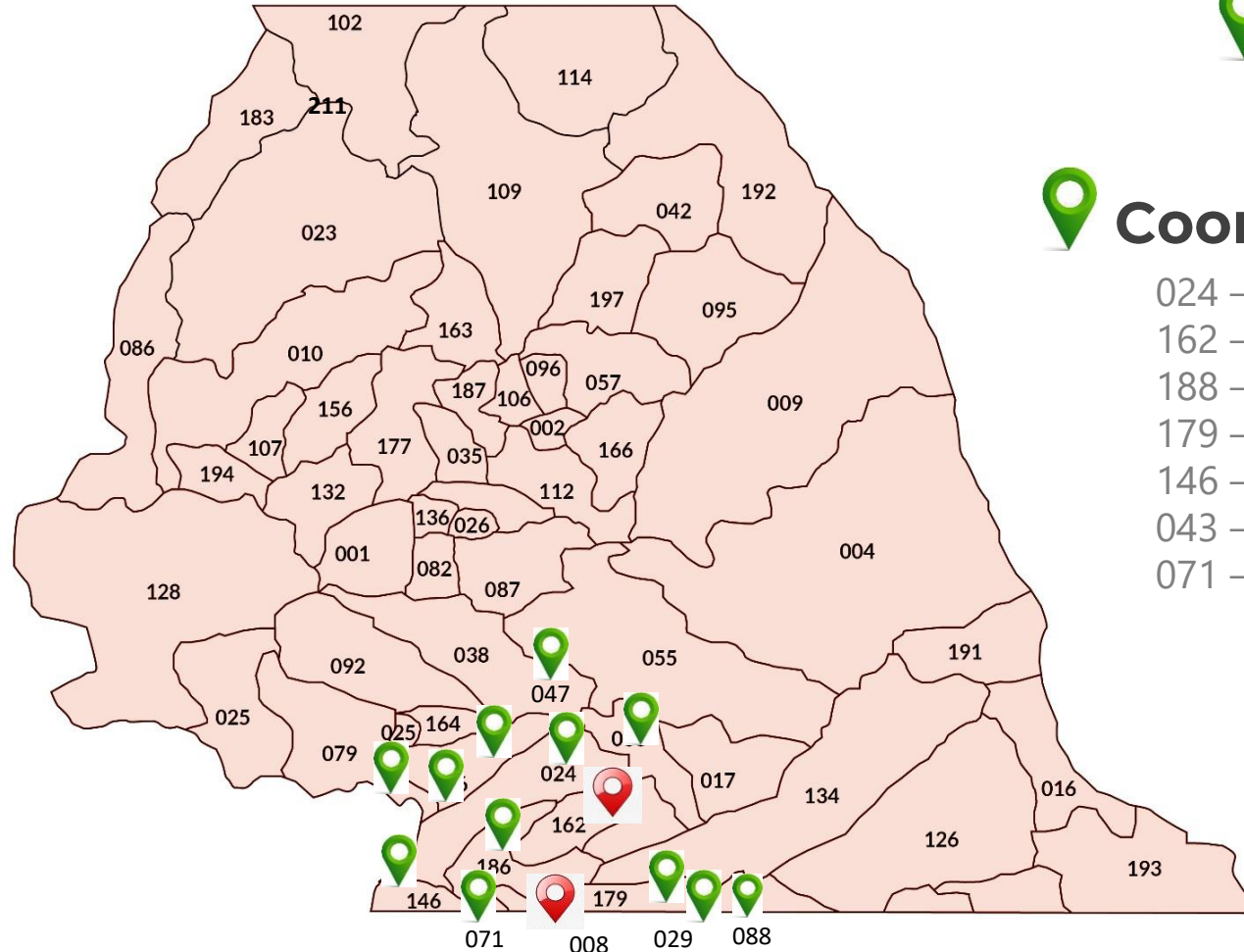
IV. Cobertura Educativa

Educación Media Superior

CON PRESENCIA UPAV



SIN PRESENCIA UPAV



Coordinación Huatusco

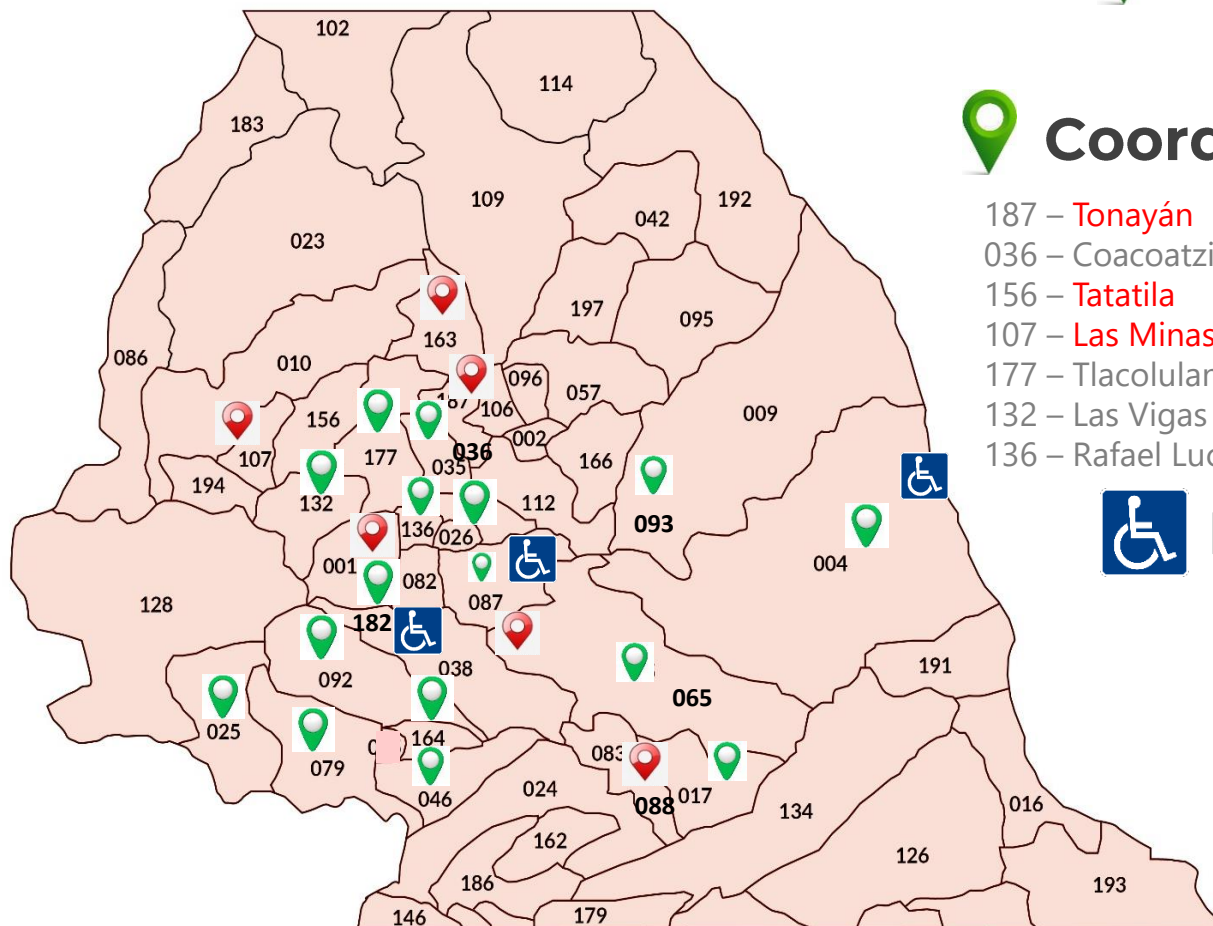
- | | |
|---------------------------|--------------------------|
| 024 – Tlaltetela | 200 – Zentla |
| 162 – Tenampa | 165 – Tepatlaxco |
| 188 – Totutla | 080 – Ixhuatlán del Café |
| 179 – Tlacotepec de Mejía | 186 – Tomatlán |
| 146 – Sochiapa | 047 – Coscomatepec |
| 043 – Comapa | 008 – Alpatláhuac |
| 071 – Huatusco | 029 – Calchahualco |

IV. Cobertura Educativa

Educación Media Superior

CON PRESENCIA UPAV

SIN PRESENCIA UPAV



Coordinación Xalapa

- | | | |
|----------------------------|-----------------------------|-----------------------------|
| 187 – Tonayán | 093 – Jilotepec | 092 – Xico |
| 036 – Coacoatzintla | 026 – Banderilla | 046 – Cosautlán de Carvajal |
| 156 – Tatatila | 001 – Acajete | 164 – Teocelo |
| 107 – Las Minas | 087 – Xalapa | 038 – Coatepec |
| 177 – Tlacolulan | 182 – Tlalnahuayocan | 065 – Emiliano Zapata |
| 132 – Las Vigas de Ramírez | 025 – Ayahualulco | 004 – Actopan |
| 136 – Rafael Lucio | 079 – Ixhuacán de los Reyes | 088 – Jalcomuco |
| | | 017 – Apazapan |

Discapacitados

- 087 – Xalapa - 3 Hombres 16 Años – Hipoacusia
- 087 – Xalapa - 2 Mujeres 16 Años – Hipoacusia
- 087 – Xalapa - 1 Hombre 17 Años – Hipoacusia
- 087 – Xalapa - 1 Mujer 17 Años – Hipoacusia
- 087 – Xalapa - 2 Mujeres 18 Años – Hipoacusia
- 087 – Xalapa - 1 Hombre 19 Años – Hipoacusia
- 087 – Xalapa - 1 Hombre 24 Años – Hipoacusia
- 087 – Xalapa - 2 Mujeres 29 Años – Hipoacusia
- 004 – Actopan - 1 Mujeres 29 Años – Cognitiva y de Lenguaje
- 087 – Xalapa - 2 Hombres y Mujer 18 y 35 Años – Visual
- 038 – Coatepec - 2 Hombres Y Mujer 62 y 71 Años – Visual

IV. Cobertura Educativa

Educación Media Superior

CON PRESENCIA UPAV

SIN PRESENCIA UPAV



Coordinación Veracruz

191 – Úrsulo Galván

134 – **Puente Nacional**

126 – Paso de Ovejas

016 – La Antigua

193 – Veracruz

028 – Boca del Rio

100 – Manlio F. Altamirano

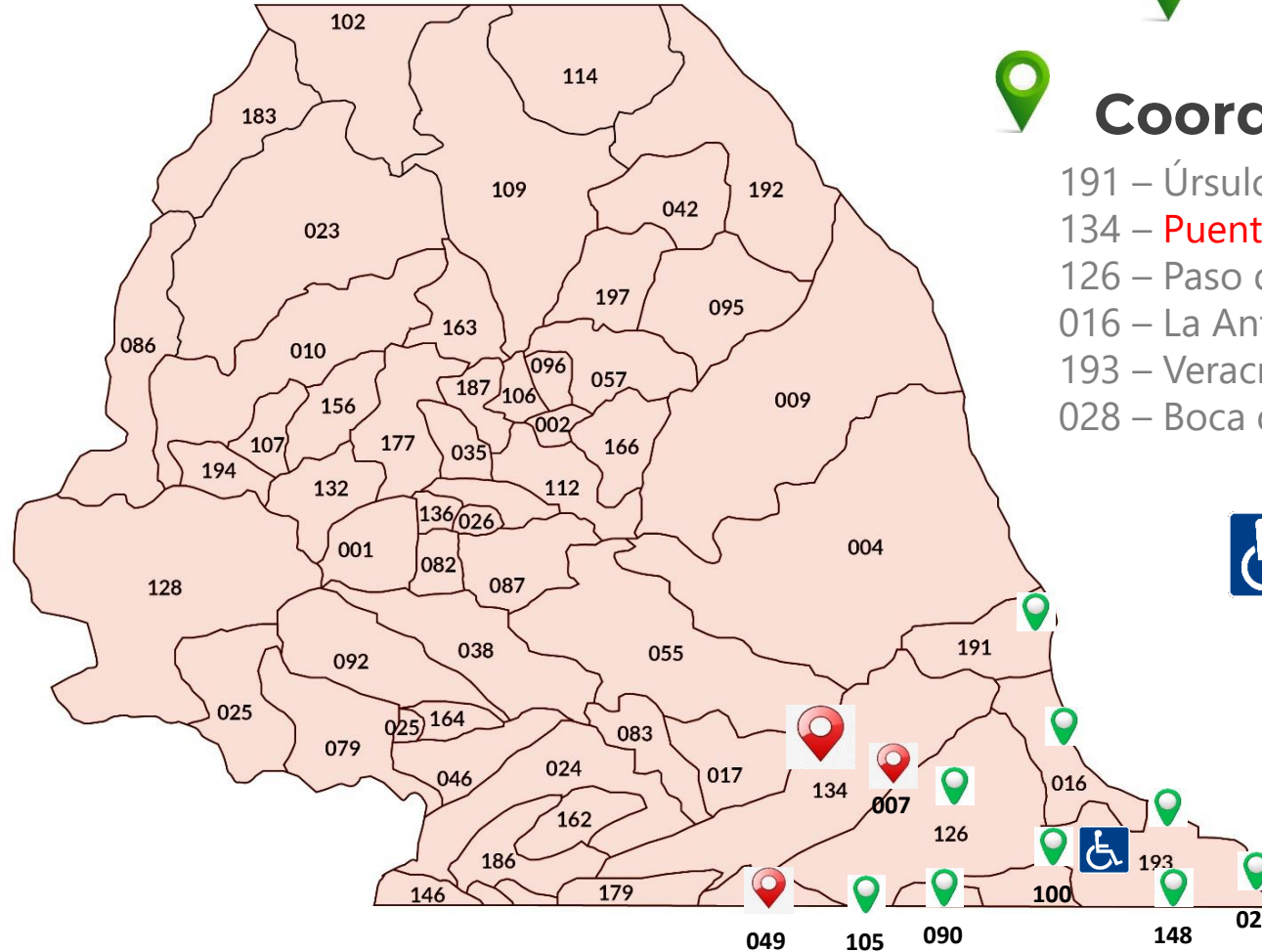
090 – Jamapa

105 – Medellín

148 – Soledad de Doblado

007 – **Camarón de Tejeda**

049 – **Cotaxtla**



Discapacitados

- 193 – Veracruz - 1 Hombre 18 Años –Deficit de atención
- 193 – Veracruz - 1 Hombre 22 Años – Motriz (Poliominitis)
- 193 – Veracruz - 1 Hombre 32 Años – Visual

IV. Cobertura Educativa

Educación Media Superior

CON PRESENCIA UPAV

SIN PRESENCIA UPAV



Coordinación Córdoba

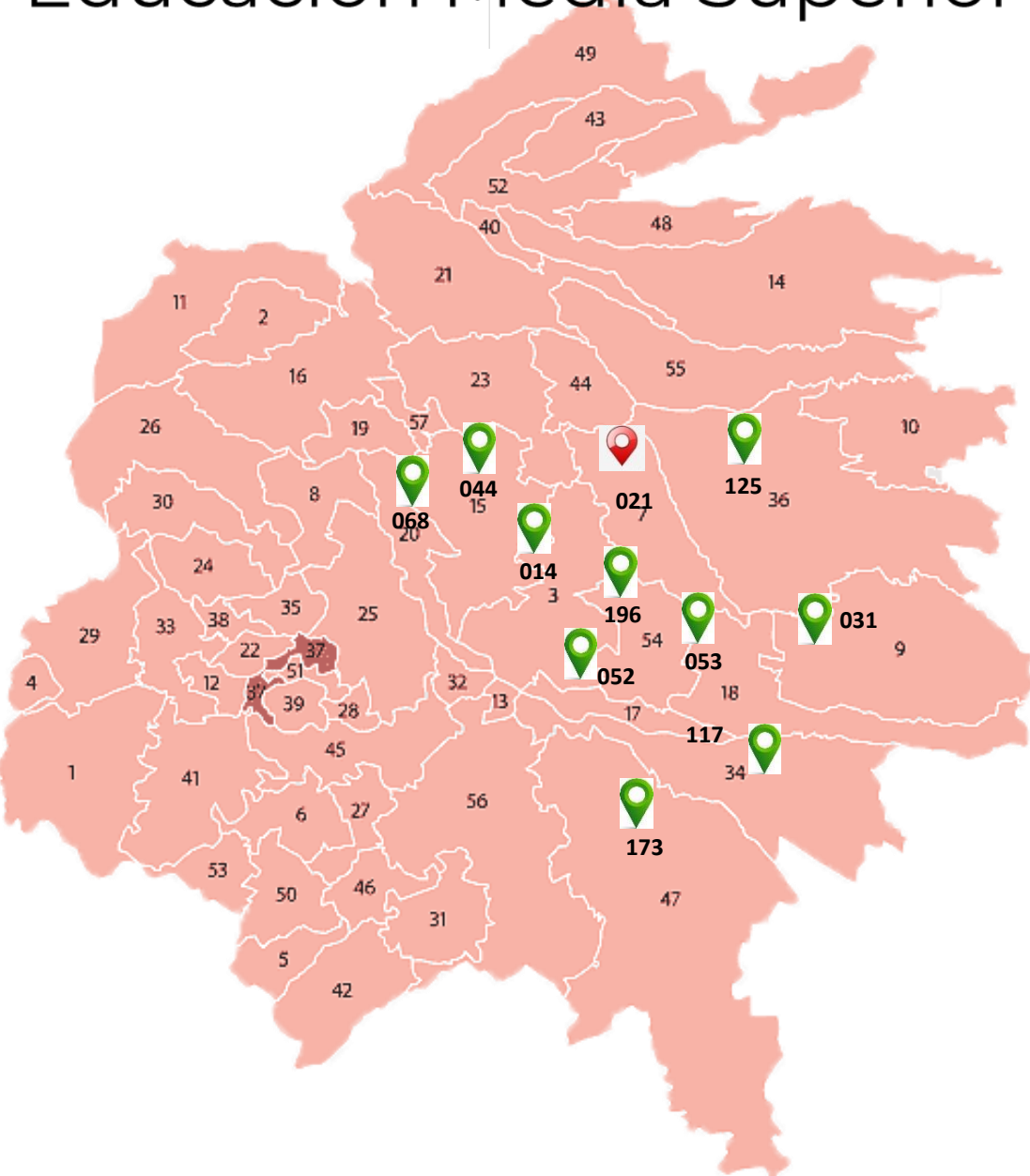
- 068 – Fortín de las Flores
- 044 – Córdoba
- 014 – Amatlán de los Reyes
- 021 – **Atoyac**
- 125 – Paso del Macho
- 196 – Yanga

- 053 – Cuitláhuac
- 031 – Carrillo Puerto
- 117 – Omealca
- 173 – Tezonapa
- 052 – Cuichapa



Discapacitados

193 – Veracruz - 1 Hombre 18 Años –Deficit de Atención




IV. Cobertura Educativa

Educación Media Superior

CON PRESENCIA UPAV



SIN PRESENCIA UPAV



Coordinación Orizaba

- | | | |
|------------------------|----------------------------|---------------------------|
| 127 – La Perla | 135 – Rafael Delgado | 195 – Xoxocotla |
| 101 – Mariano Escobedo | 006 – Acultzingo | 137 – Los Reyes |
| 022 – Atzacan | 185 – Tlilapan | 201 – Zongolica |
| 081 – Ixhuatlancillo | 140 – San Andrés Tenejapan | 184 – Tlaquilpa |
| 118 – Orizaba | 098 – Magdalena | 171 – Texhuacán |
| 085 – Ixtazoquitlán | 113 – Naranja | 019 – Astacinga |
| 138 – Río Blanco | 041 – Coetzala | 030 – Camerino Z. Mendoza |
| 099 – Maltrata | 168 – Tequila | 147 – Soledad Atzompa |
| 115 – Nogales | 020 – Atlahuilco | 018 – Aquila |



Discapacitados

201 – Zongolica - 1 Hombre 17 Años – Deficit de atención



Lengua Indígena

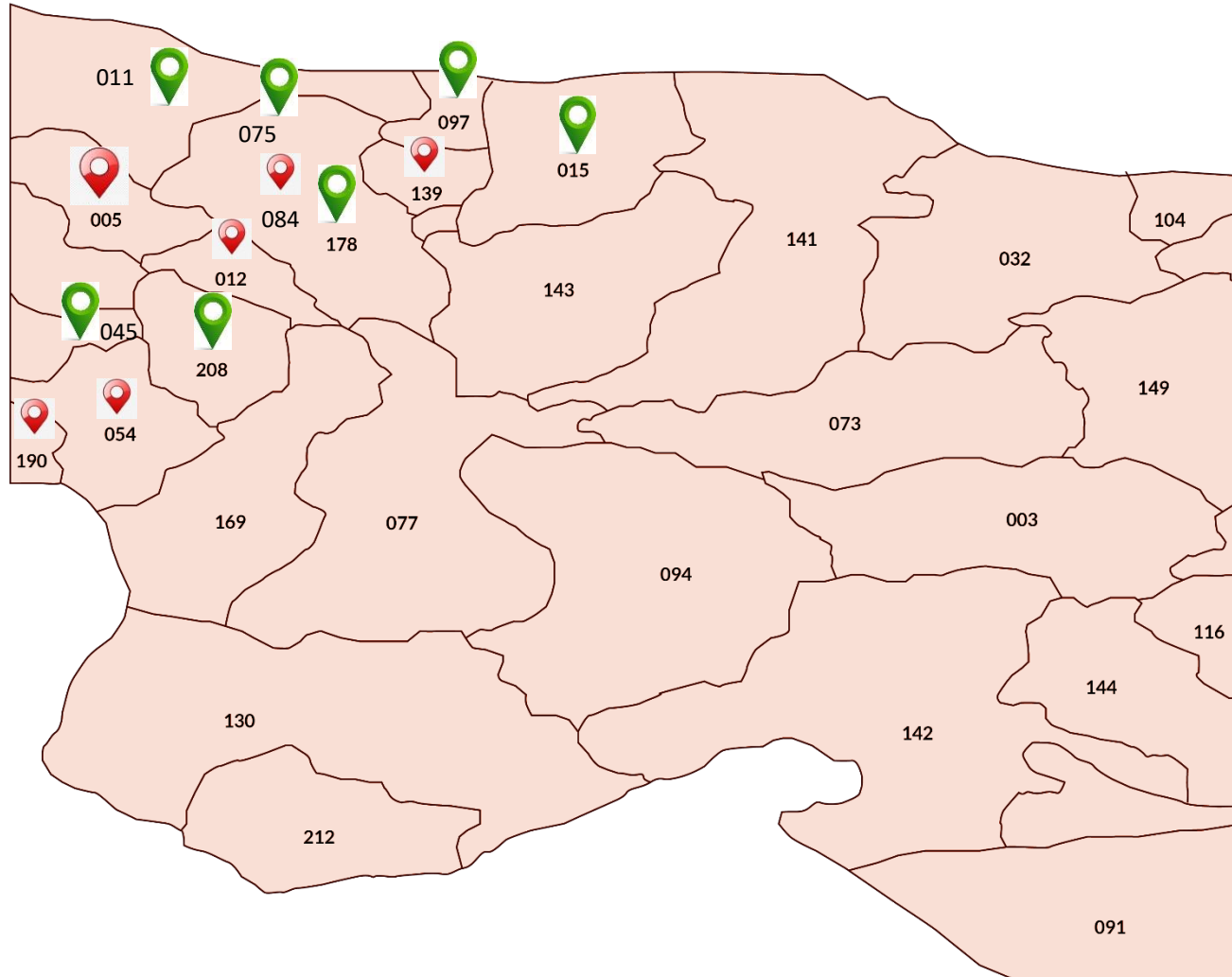
201 – Zongolica - 1 Hombre 17 Años – Deficit de atención

IV. Cobertura Educativa

Educación Media Superior

CON PRESENCIA UPAV

SIN PRESENCIA UPAV



Coordinación Álvaroado

- | | |
|----------------------------|-----------------------------|
| 011 – Álvaroado | 054 – Chacaltianguis |
| 075 – Ignacio de la Llave | 208 – Carlos A. Carrillo |
| 005 – Acula | 012 – Amatitlán |
| 084 – Ixmatlahuacán | 178 – Tlacotalpan |
| 097 – Lerdo de Tejada | 139 – Saltabarranca |
| 045 – Cosamaloapan | 015 – Angel R. Cabada |
| 190 – Tuxtilla | |

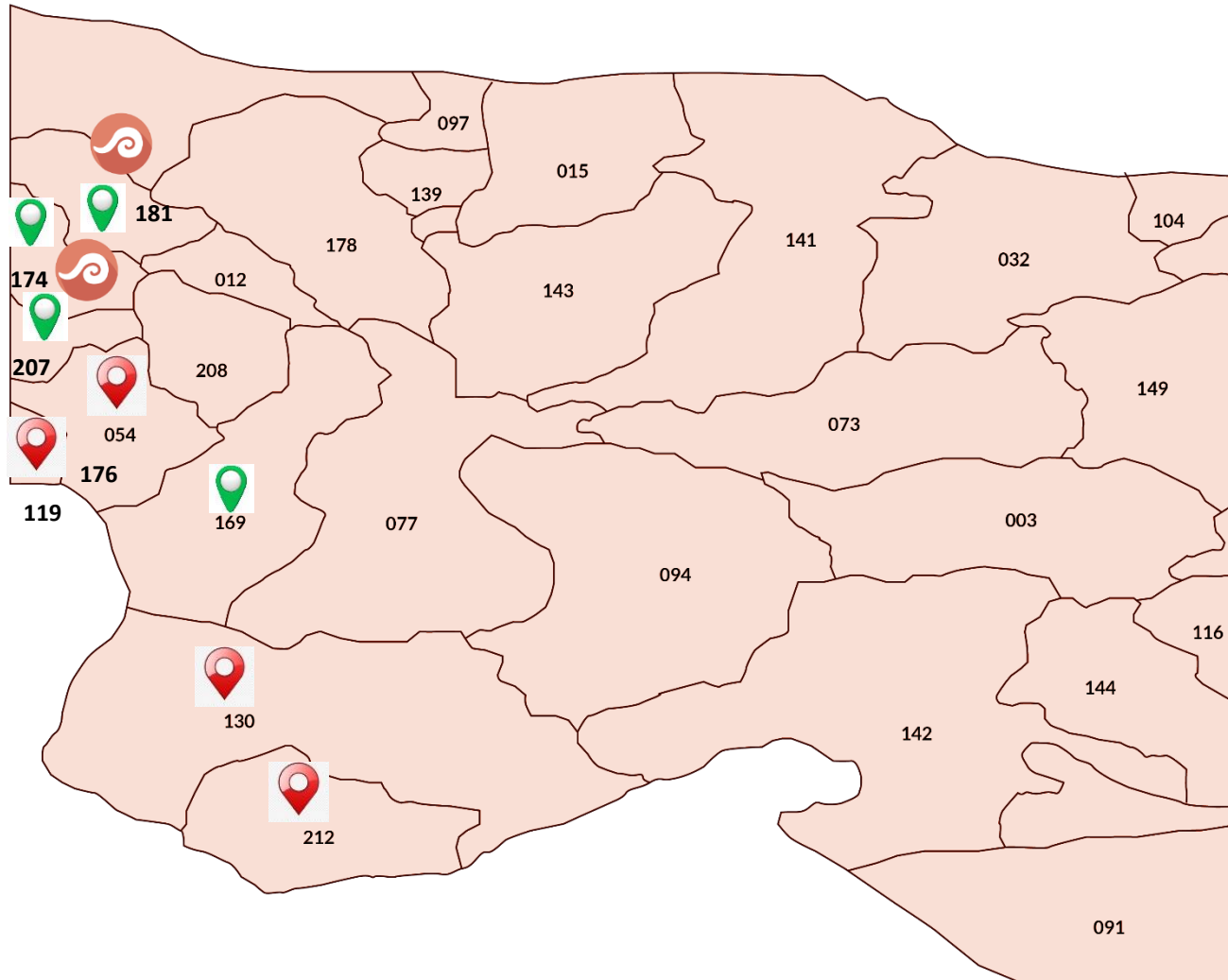
IV. Cobertura Educativa

Educación Media Superior

CON PRESENCIA UPAV



SIN PRESENCIA UPAV



Coordinación Tierra Blanca

- | | |
|------------------------|---------------------------------|
| 181 – Tlaxiaco | 176 – Tlacojalpan |
| 174 – Tierra Blanca | 169 – José Azueta |
| 207 – Tres Valles | 130 – Playa Vicente |
| 119 – Otatitlán | 212 – Santiago Sochiapan |



Lengua Indígena

- 181 – Tlaxiaco - 1 Mujer 15 Años – Intelectual
 174 – Tierra Blanca - 1 Hombre 20 Años – Visual

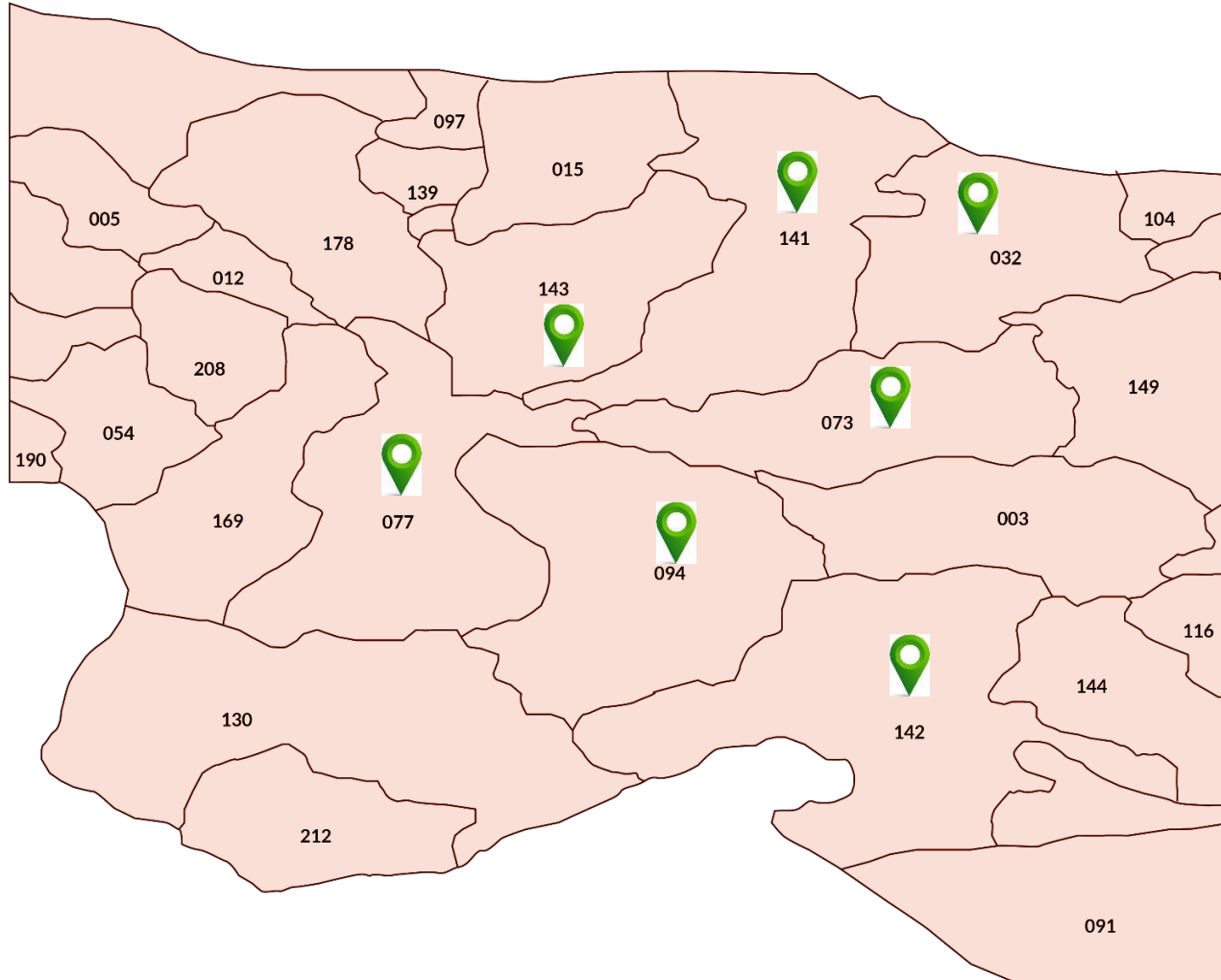
IV. Cobertura Educativa

Educación Media Superior

CON PRESENCIA UPAV



SIN PRESENCIA UPAV



Coordinación San Andrés Tuxtla

- 143 – Santiago Tuxtla
- 141 – San Andrés Tuxtla
- 032 – Catemaco
- 077 – Isla
- 073 – Hueyapan de Ocampo
- 094 – Juan Rodríguez Clara
- 142 – San Juan Evangelista

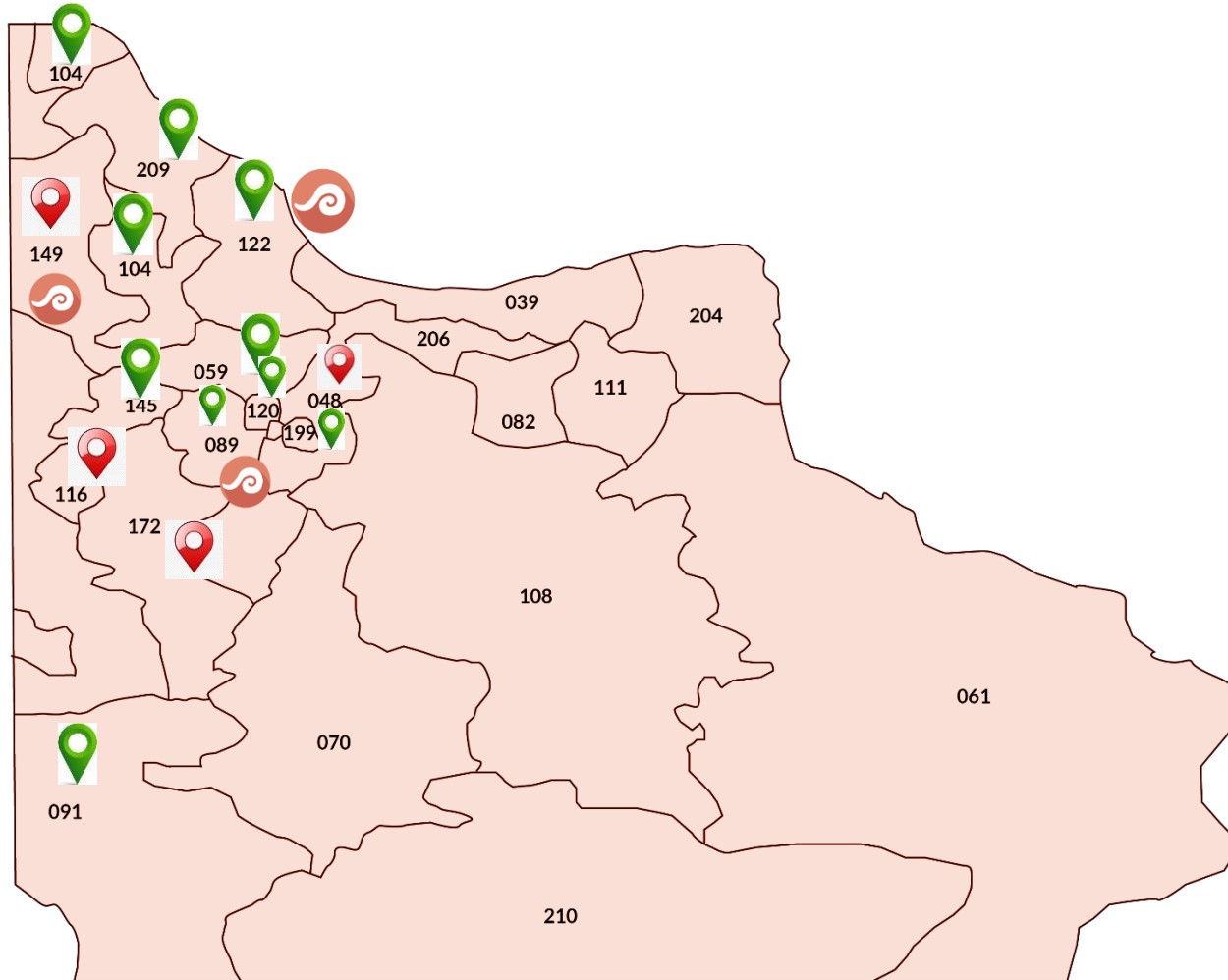


Discapacitados

143 – Santiago Tuxtla - 1 Mujer 45 Años – Visual

IV. Cobertura Educativa

Educación Media Superior



CON PRESENCIA UPAV



SIN PRESENCIA UPAV



Coordinación Jáltipan

- 209 – Tatahuicapan de Juárez
- 149 – **Sotepan**
- 104 – Mecayapan
- 122 – Pajapan
- 003 – Acayucan
- 145 – Soconusco
- 059 – Chinameca
- 116 – **Oluta**

- 120 – Oteapan
- 144 – **Sayula de Alemán**
- 172 – **Texistepec**
- 089 – Jáltipan
- 199 – Zaragoza
- 048 – Cosoleacaque
- 091 – Jesús Carranza



Lengua Indígena

- 089 Játipan - **1** Hombre Aprendiz Nahuatl
- 122 Pajapan - **1** Mujer Aprendiz Nahuatl
- 149 Sotepan - **4** Hombres Aprendientes Nahuatl
- 149 Sotepan - **4** Mujeres Aprendientes Nahuatl

IV. Cobertura Educativa

Educación Media Superior

CON PRESENCIA UPAV

SIN PRESENCIA UPAV



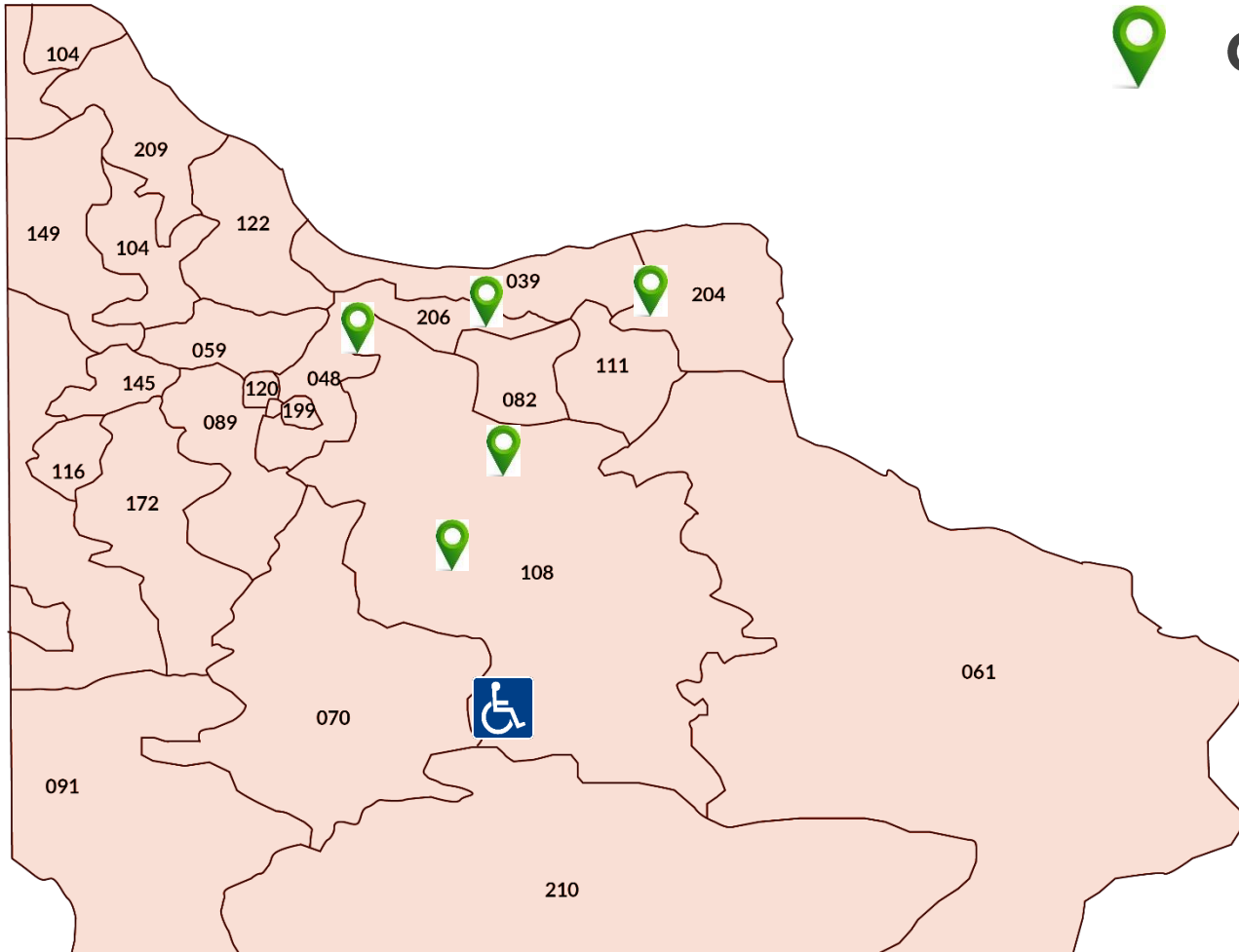
Coordinación Coatzacoalcos

- 204 – Agua Dulce
- 039 – Coatzacoalcos
- 070 – Hidalgotitlán
- 108 – Minatitlán
- 206 – Nanchital



Discapacitados

108 – Minatitlán - 1 Mujer 16 Años – Motriz



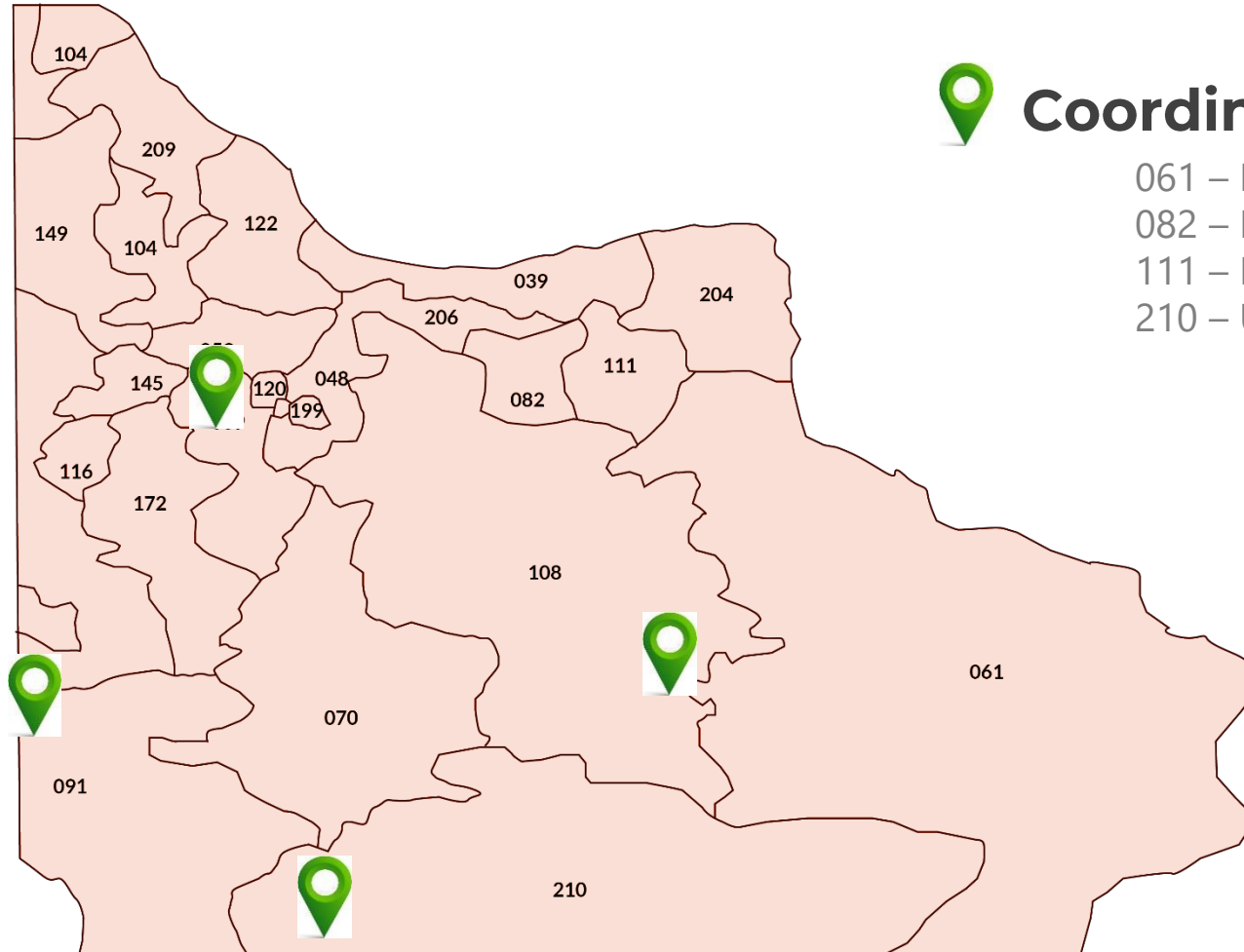
IV. Cobertura Educativa

Educación Media Superior

CON PRESENCIA UPAV



SIN PRESENCIA UPAV

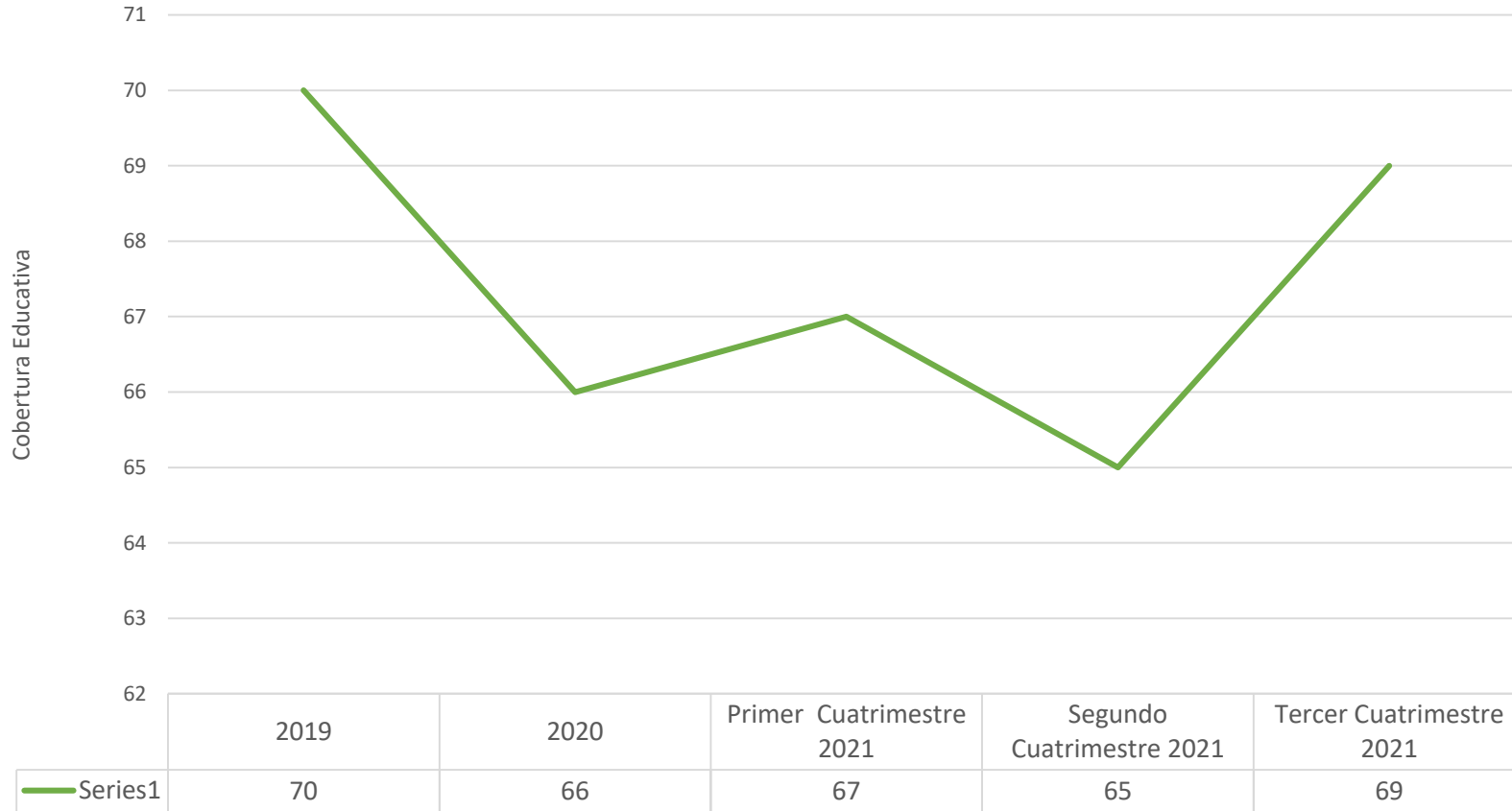


Coordinación Las Choapas

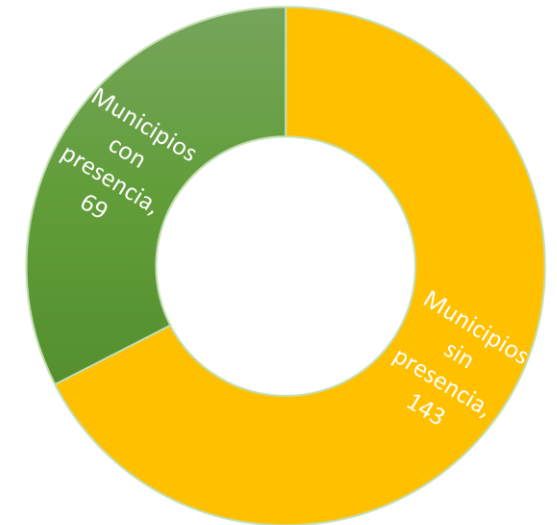
- 061 – Las Choapas
- 082 – Ixhuatlán del Sureste
- 111 – Moloacan
- 210 – Uxpanapa

IV. Cobertura Educativa UPAV

Educación Superior



Municipios Educación Superior



■ Municipios con presencia ■ Municipios sin presencia

Periodo Escolar	Municipios
Primer Cuatrimestre 2021	67
Segundo Cuatrimestre 2021	65
Tercer Cuatrimestre 2021	69

IV. Cobertura Educativa UPAV

Educación Superior

Coordinación Pánuco

CAMPOS DEL CONOCIMIENTO	EDUCACIÓN		ARTES Y HUMANIDADES	CIENCIAS ADMINISTRATIVAS			CIENCIAS EXACTAS E INGENIERIA	CIENCIAS SOCIALES Y DE LA INFORMACIÓN		CIENCIAS PARA EL BIENESTAR Y SERVICIOS	TOTAL	
	Propuesta Educativa	Educación Deportiva	Psicopedagogía	Inglés	Administración de Empresas	Contaduría Pública	Informática Administrativa	Ingeniería Industrial	Psicología	Derecho		Trabajo Social
PÁNUCO	1		1					1	1	2	1	8
EL HIGO			1							1	1	3
PUEBLO VIEJO	1		2	1	2	2	1	1	1	1	1	13
OZULUMA DE MASCAREÑAS												0
TAMPICO EL ALTO												0
TOTAL	2		4	1	2	3	1	2	2	4	3	24

Coordinación Tantoyuca

CAMPOS DEL CONOCIMIENTO	EDUCACIÓN	CIENCIAS ADMINISTRATIVAS		CIENCIAS SOCIALES Y DE LA INFORMACIÓN	CIENCIAS PARA EL BIENESTAR Y SERVICIOS		TOTAL
	Propuesta Educativa	Psicopedagogía	Administración de Empresas	Derecho	Enfermería	Trabajo Social	
TANTOYUCA			1				1
CHICONTEPEC	1			1	1	1	4
BENITO JUAREZ							0
TEMPOAL							0
CITLALTEPEC							0
CHALMA							0
IXCATEPEC							0
CHICONAMEL							0
PLATÓN SANCHEZ							0
CHONTLA							0
TANTIMA							0
TOTAL	1		1	1	1	1	5

IV. Cobertura Educativa UPAV

Educación Superior

Coordinación Álamo

CAMPOS DEL CONOCIMIENTO	EDUCACIÓN			ARTES Y HUMANIDADES	CIENCIAS ADMINISTRATIVAS		CIENCIAS EXACTAS E INGENIERIA		CIENCIAS SOCIALES Y DE LA INFORMACIÓN		CIENCIAS PARA EL BIENESTAR Y SERVICIOS			TOTAL	
	Propuesta Educativa	Educación Deportiva	Educación Artística		Psicopedagogía	Inglés	Administración de Empresas	Contaduría Pública	Ingeniería Industrial	Arquitectura	Derecho	Criminología y Criminalística	Gerontología		Enfermería
NARANJOS			1							1				1	3
ÁLAMO TEMAPACHE		1	1							1	1	1		1	6
CASTILLO DE TEAYO															0
CERRO AZUL			1							1			1		3
TUXPAN	1		1	1	1	1	1	1	1	1	1			1	10
TAMIAHUA															0
TEPEXINTLA															0
TAMALIN															0
AMATLAN															0
TANCOCO															0
TLACHICHICO															0
TOTAL	1	1	4	1	1	1	1	1	4	2	1	1	3	22	

Coordinación Poza Rica I

CAMPOS DEL CONOCIMIENTO	EDUCACIÓN		ARTES Y HUMANIDADES	CIENCIAS ADMINISTRATIVAS			CIENCIAS EXACTAS E INGENIERIA	CIENCIAS SOCIALES Y DE LA INFORMACIÓN			CIENCIAS PARA EL BIENESTAR Y SERVICIOS		TOTAL	
	Propuesta Educativa	Educación Deportiva		Psicopedagogía	Inglés	Comercio Exterior		Contaduría Pública	Informática Administrativa	Ingeniería Industrial	Psicología	Derecho		Criminología y Criminalística
POZA RICA I		1	1	1	1		1			1	1	1		9
TIHUATLÁN			1				1	1	1	1				6
CAZONES							1			1			1	3
COATZINTLA			1									1		2
FILOMENO MATA														0
ZOZOCOLCO DE HIDALGO														0
CHUMATLÁN														0
TOTAL	1		3	1	1	1	3	1	1	3	2	2	20	

Educación Superior

Coordinación Poza Rica II

CAMPOS DEL CONOCIMIENTO	EDUCACIÓN		CIENCIAS ADMINISTRATIVAS			CIENCIAS EXACTAS E INGENIERIA				CIENCIAS SOCIALES Y DE LA INFO			CIENCIAS PARA EL BIENESTAR Y SERVICIOS		TOTAL
	Propuesta Educativa	Educación Artística	Psicopedagogía	Administración de Empresas	Contaduría Pública	Mercadotecnia	Ingeniería Energética	Ingeniería Mecatrónica	Ingeniería Industrial	Ingeniería Petrolera	Psicología	Derecho	Criminología y Criminalística	Naturopatía	
POZA RICA II	1	1	1	1	1	1	1	1	1	1	1	1	1	1	14
COYUTLA															0
COAHUILTÁN															0
MECATLÁN															0
COATZINTLA				1											1
TOTAL	1	1	2	1	1	1	1	1	1	1	1	1	1	1	15

Coordinación Papantla

CAMPOS DEL CONOCIMIENTO	EDUCACIÓN	CIENCIAS ADMINISTRATIVAS			CIENCIAS EXACTAS E INGENIERIA		CIENCIAS SOCIALES Y DE LA INFORMACIÓN		CIENCIAS PARA EL BIENESTAR Y SERVICIOS	C. AGROPECUARIAS Y VETERINARIA	TOTAL
		Propuesta Educativa	Psicopedagogía	Administración de Empresas	Contaduría Pública	Informática Administrativa	Ingeniería Energética	Ingeniería Industrial			
PAPANTLA	1		1	2	1	2	1	1	1	1	12
POZA RICA								1			1
GUTIÉRREZ ZAMORA								1	1		2
COATZINTLA					1			1	1		3
ESPINAL											0
COXQUIHUI											0
TECOLUTLA											0
TOTAL	1	1	1	2	1	3	1	4	3	1	18

Educación Superior

Coordinación Altotonga-Atzalán

CAMPOS DEL CONOCIMIENTO	EDUCACIÓN		ARTES Y HUMANIDADES	CIENCIAS ADMINISTRATIVAS			CIENCIAS EXACTAS E INGENIERIA	CIENCIAS SOCIALES Y DE LA INFO			CIENCIAS PARA EL BIENESTAR Y SERVICIOS		TOTAL	
	Propuesta Educativa	Educación Deportiva		Psicopedagogía	Inglés	Administración de Empresas		Finanzas y Contaduría Pública	Informática Administrativa	Ingeniería Industrial	Psicología	Derecho		Criminología y Criminalística
MARTÍNEZ DE LA TORRE	2	1	1	1	1	1	1	1	1	1	1	1	1	13
TLAPACOYAN	1								1				1	3
PEROTE		1							1	1				3
ALTOTONGA		1											1	2
JALACINGO									1					1
VILLA ALDAMA														0
ATZALAN														0
JALACINGO														0
PLAN DE ARROYOS														0
TOTAL	3	3	1	1	1	1	1	1	4	2	1	3	22	

Coordinación Huatusco

CAMPOS DEL CONOCIMIENTO	EDUCACIÓN		CIENCIAS SOCIALES Y DE LA INFO		CIENCIAS PARA EL BIENESTAR Y SERVICIOS	TOTAL
	Propuesta Educativa	Educación Deportiva	Psicopedagogía	Derecho		
HUATUSCO	1	1	1	1		4
COSCOMATEPEC			1		1	2
TLACOTEPEC DE MEJIA						0
TOMATLAN						0
TEPATLAXCO						0
SOCHIAPA						0
CALCAHULCO						0
COMAPA						0
TOTUTLA						0
ZENTLA						0
TLALTETELA						0
IXHUATLAN DEL CAFÉ						0
CHOCAMAN						0
TENAMPA						0
ALPATLAHUAC						0
TOTAL	1	1	2	1	1	6

IV. Cobertura Educativa UPAV

Educación Superior

Coordinación Misantla

CAMPOS DEL CONOCIMIENTO	EDUCACIÓN		CIENCIAS ADMINISTRATIVAS					CIENCIAS SOCIALES Y DE LA INFORMACIÓN		CIENCIAS PARA EL BIENESTAR Y SERVICIOS	TOTAL
Propuesta Educativa	Educación Deportiva	Psicopedagogía	Administración de Empresas	Mercadotecnia	Informática Administrativa	Ingeniería Energética	Ingeniería Industrial	Derecho	Criminología y Criminalística	Trabajo Social	
MISANTLA		1		1				2	2	2	8
EMILIO CARRANZA		1									1
JUCHIQUE DE FERRER								1	1		2
SAN RAFAEL								1			1
VEGA DE ALATORRE			1		1	1	1	1			5
ALTO LUCERO											0
CHICONQUIACO											0
NAOLINCO	1	1									2
YECUATLA											0
COLIPA											0
LANDERO Y COSS											0
TENOCHTITLAN											0
TEPETLAN											0
ACATLAN											0
MIAHUATLAN											0
TOTAL	1	3	1	1	1	1	1	5	3	2	19

Coordinación Tierra Blanca

CAMPOS DEL CONOCIMIENTO	EDUCACIÓN	CIENCIAS SOCIALES Y DE LA INFO		CIENCIAS PARA EL BIENESTAR Y SERVICIOS		TOTAL
Propuesta Educativa	Psicopedagogía	Derecho	Criminología y Criminalística	Enfermería	Trabajo Social	
TIERRA BLANCA	1	1		1		3
CIUDAD ALEMÁN		1	1		1	3
PLAYA VICENTE	1					1
TRES VALLES						0
TLALIXCOYAN						0
JOSE AZUETA						0
OTATITLAN						0
TLACOJALPAN						0
SANTIAGO SOCHIAPAN	1					1
						0
TOTAL	3	2	1	1	1	8

IV. Cobertura Educativa UPAV REPORTE ESTADÍSTICO INSTITUCIONAL OCTUBRE - DICIEMBRE 2021

Educación Superior

Coordinación Córdoba

CAMPOS DEL CONOCIMIENTO	EDUCACIÓN		ARTES Y HUMANIDADES	CIENCIAS ADMINISTRATIVAS				CIENCIAS EXACTAS E INGENIERIA	CIENCIAS SOCIALES Y DE LA INFO			CIENCIAS PARA EL BIENESTAR Y SERVICIOS		C. AGROPECUARIAS Y VETERINARIA	TOTAL	
	Propuesta Educativa	Educación Deportiva		Psicopedagogía	Inglés	Administración de Empresas	Mercadotecnia		Finanzas y Contaduría Pública	Informática Administrativa	Ingeniería Industrial	Psicología	Derecho			Criminología y Criminalística
FORTÍN DE LAS FLORES															1	2
CUITLÁHUAC															1	1
CÓRDOBA	1		1		1		1		1	1	1		1	1		13
TEZONAPA			1											1		3
YANGA																0
PASO DEL MACHO																0
CUICHAPA																0
AMATLAN DE LOS REYES										1	1					2
OMEALCA																0
CARRILLO PUERTO																0
ATOYAC																0
TOTAL	1		2	1	1	1	1	1	1	2	5	1	1	2	1	21

Coordinación Veracruz

CAMPOS DEL CONOCIMIENTO	EDUCACIÓN			ARTES Y HUMANIDADES	CIENCIAS ADMINISTRATIVAS					CIENCIAS EXACTAS E INGENIERIA				CIENCIAS SOCIALES Y DE LA INFO			CIENCIAS PARA EL BIENESTAR Y SERVICIOS				TOTAL	
	Propuesta Educativa	Educación Deportiva	Educación Artística		Psicopedag.	Inglés	Admón. de Empresas	Comercio Exterior	Cont. Pública	Mercadotec.	Informática Administrativa	Ing. Mecatron.	Ingeniería Industrial	Ingeniería Petrolera	Arquitect.	Psicología	Derecho	Criminología y Criminalíst.	Enfermer.	Naturop.		Protecc. Civil
BOCA DEL RÍO	1				1		1	1			1	2			1	2					1	12
VERACRUZ			1	1		1	1	1		1		1	1	1	1	1		1	1	1	1	16
LA ANTIGUA - CARDEL	1			1											1	1						6
ACTOPAN - MOZOMBOA								1														1
ÚRSULO GALVÁN				1																		1
JAMAPA																						0
MANLIO FABIO ALTAMIRANO																						0
MEDELLÍN DE BRAVO				1		1					1											3
SOLEDAD DE DOBLADO				1		1									1							3
PASO DE OBEJAS																						0
TLALIXCOYAN																						0
COTLAXTLA																						0
JOSE CARDEL																						0
PUENTE NACIONAL																						0
CAMARON DE TEJEDA																						0
TOTAL	2		1	5	1	5	2	2	1	1	1	4	1	1	2	5	2	1	1	1	1	42

IV. Cobertura Educativa UPAV REPORTE ESTADÍSTICO INSTITUCIONAL OCTUBRE - DICIEMBRE 2021

Educación Superior

Coordinación Orizaba

CAMPOS DEL CONOCIMIENTO	EDUCACIÓN			ARTES Y HUMANIDADES		CIENCIAS ADMINISTRATIVAS					CIENCIAS EXACTAS E INGENIERIA	CIENCIAS SOCIALES Y DE LA INFO		CIENCIAS PARA EL BIENESTAR Y SERVICIOS			TOTAL
	Propuesta Educativa	Educación Deportiva	Psicopedagogía	Educación Indígena	Diseño Gráfico	Inglés	Admon. de Empresas	Comercio Exterior	Contaduría Pública	Gastronomía	Publicidad	Ingeniería Industrial	Derecho	Criminología y Criminalística	Enfermería	Protección Civil	
ACULTZINGO		1	1									1					3
ATZACAN																	0
NOGALES		1			1							1		1		1	5
IXTACZOQUITLÁN		1				1					1	1	1			1	6
RÍO BLANCO		1		1	1	1				1		1	1			1	8
ORIZABA	1	2				1	1	1	1		1	2	1		1	1	13
LOS REYES																	0
LA PERLA																	0
ZONGOLICA																	0
RAFAEL DELGADO																	0
CAMERINO Z MENDOZA																	0
TEHUIPANGO																	0
HUILOAPAN																	0
SOLEDAD ATZOMPA																	0
ATZACAN																	0
MARIANO ESCOBEDO																	0
IXHUATLANCILLO																	0
RIO BIANCO																	0
MALTRATA																	0
TLILAPAN																	0
SAN ANDRES TENEJAPAN																	0
MAGDALENA																	0
NARANJAL																	0
COETZALAN																	0
TEQUILA																	0
ATLAHUILCO																	0
XOXOCOTLA																	0
TLAQUILPA																	0
TEXHUACÁN																	0
ASTACINGA																	0
TOTAL	1	6	1	1	2	3	1	1	1	1	2	6	3	1	1	4	35

IV. Cobertura Educativa UPAV

Educación Superior

Coordinación Xalapa

CAMPOS DEL CONOCIMIENTO	EDUCACIÓN			ARTES Y HUMANIDADES		CIENCIAS ADMINISTRATIVAS						CIENCIAS EXACTAS E INGENIERIA				CIENCIAS SOCIALES Y DE LA INFO				CIENCIAS PARA EL BIENESTAR Y SERVICIOS				TOTAL		
	Propuesta Educativa	Educación Deportiva	Educación Artística	Psicoped	Diseño Gráfico	Inglés	Admon. de Empresas	Contad Pública	Gastro nomía	Turism	Finanzas y Contaduría Publica	Informática Administra tiva	Ingeniería Energética	Ing. Mecatr .	Ing. Industr.	Arquitect	Psicolog	Derecho	Criminolog y Criminalíst.	Ciencias Políticas	Enferm	Naturop	Prote cción Civil		Trabajo Social	
XALAPA	1			1	1		2	2	1	1			1	1	1	1	1	1	1	1	1	1	1	1	1	22
BANDERILLA																	1									1
COACOATZINTLA																										0
COATEPEC	1	1			1		1	1			1						2							1	9	
EMILIANO ZAPATA				1						1																2
TLALNEHUAYOCAN																	1									1
ACTOPAN				1													1									2
COSAUTLÁN							1																			1
TEOCELO																										0
XICO																										0
JILOTEPEC																										0
TLACOLULAN																										0
LAS VIGAS																										0
IXHUACAN DE LOS REYES																										0
AYAHULULCO																										0
RAFAEL LUCIO																										0
NAOLINCO																										0
APAZAPAN																										0
TATATILA																										0
LAS MINAS																										0
ACAJETE																										0
TATATILA																										0
JACOMULCO																										0
TOTAL	2	1	3	2	1	3	4	1	1	1	1	1	1	1	1	1	2	5	1	1	1	1	1	2	38	

IV. Cobertura Educativa UPAV

Educación Superior

Coordinación Alvarado

CAMPOS DEL CONOCIMIENTO	EDUCACIÓN		CIENCIAS ADMINISTRATIVAS		CIENCIAS SOCIALES Y DE LA INFORMACIÓN	CIENCIAS PARA EL BIENESTAR Y SERVICIOS	TOTAL
	Educación Deportiva	Psicopedagogía	Administración de Empresas	Contaduría Pública	Derecho	Trabajo Social	
ALVARADO	1	1	1			1	4
COSAMALOAPAN	1	1	1	1	1	1	6
IXMATLAHUACAN							0
ANGEL R. CABADA							0
LERDO DE TEJADA							0
CARLOS A. CARRILLO							0
IGNACIO DE LA LLAVE							0
TLACOTALPAN							0
ACULA							0
TUXTILLA							0
CHACALTIANGUIS							0
AMATITLAN							0
SALTABARRANCA							0
TOTAL	2	2	2	1	1	2	10

Coordinación San Andrés Tuxtla

CAMPOS DEL CONOCIMIENTO	EDUCACIÓN			CIENCIAS ADMINISTRATIVAS	CIENCIAS SOCIALES Y DE LA INFORMACIÓN		CIENCIAS PARA EL BIENESTAR Y SERVICIOS	C. AGROPECUARIAS Y VETERINARIA	TOTAL
	Educación Deportiva	Educación Artística	Psicopedagogía	Contaduría Pública	Derecho	Criminología y Criminalística	Trabajo Social	Veterinaria	
CATEMACO					1			1	2
SAN ANDRÉS TUXTLA	1	1	1	1	1	1	1		7
ISLA			1		1				2
HUEYAPAN DE OCAMPO									0
SANTIAGO TUXTLA			1						1
JUAN RODRIGUEZ CLARA									0
SAN JUAN EVANGELISTA			1						1
TOTAL	1	1	4	1	3	1	1	1	13

IV. Cobertura Educativa UPAV

Educación Superior

Coordinación Jáltipan

CAMPOS DEL CONOCIMIENTO	EDUCACIÓN		ARTES Y HUMANIDADES	CIENCIAS ADMINISTRATIVAS			CIENCIAS EXACTAS E INGENIERIA		CIENCIAS SOCIALES Y DE LA INFORMACIÓN		CIENCIAS PARA EL BIENESTAR Y SERVICIOS		C. AGROPECUARIAS Y VETERINARIA	TOTAL
	Propuesta Educativa	Educación Deportiva	Psicopedagogía	Inglés	Administración de Empresas	Contaduría Pública	Informática Administrativa	Ingeniería Energética	Ingeniería Industrial	Psicología	Derecho	Enfermería	Trabajo Social	
JÁLTIPAN	1	1	1		1				1	1	1	1		8
COSOLEACAQUE		1		1	1			1		1				5
ACAYUCAN		1			1					1				3
OLUTA	1													1
SAYULA DE ALEMÁN													1	1
OTEAPAN														0
CHINAMECA														0
JESUS CARRANZA														0
TATAHUICAPAN											1			1
PAJAPAN														0
MECAYAPAN														0
SOTEAPAN														0
SOCONUSCO														0
TEXISTEPEC														0
ZARAGOZA														0
COATZACOALCOS-MUNDO NUEVO				1		1	1							3
TOTAL	2	3	1	2	3	1	1	1	1	3	2	1	1	22

IV. Cobertura Educativa UPAV

Educación Superior


Coordinación Coatzacoalcos

CAMPOS DEL CONOCIMIENTO	EDUCACIÓN			ARTES Y HUMANIDADES	CIENCIAS ADMINISTRATIVAS					CIENCIAS EXACTAS E INGENIERIA				CIENCIAS SOCIALES Y DE LA INFORMACIÓN			CIENCIAS PARA EL BIENESTAR Y SERVICIOS		C. AGROPECUARIAS Y VETERINARIA	TOTAL	
	Propuesta Educativa	Educac. Deport.	Educac. Artística		Psicoped	Inglés	Administración de Empresas	Contaduría Pública	Gastron.	Mercadot	Informática Administ.	Ing. Mecatrón	Ing. Industrial	Ing. Petrol.	Arquitect.	Psicolog	Derecho	Criminolog y Criminal			Enferm.
MINATITLÁN	1			1		2	1	1	1	1	1		1	1	1	1		1			16
AGUA DULCE				1		1					1				1				1		5
NANCHITAL											1				1	1					3
COATZACOALCOS	1	1		2		1	1				1	1		1	1	1		1	1	1	15
HIDALGOTITLAN																					0
TOTAL	2	1	4	2	4	2	1	1	1	1	4	1	1	2	4	3	1	3	1	39	

Coordinación Las Choapas

CAMPOS DEL CONOCIMIENTO	EDUCACIÓN	CIENCIAS EXACTAS E INGENIERIA	CIENCIAS SOCIALES Y DE LA INFO		CIENCIAS PARA EL BIENESTAR Y SERVICIOS	TOTAL
			Psicología	Derecho		
Propuesta Educativa	Psicopedagogía	Ingeniería Petrolera	Psicología	Derecho	Trabajo Social	
LAS CHOAPAS	1	1	1	1	1	5
UXPANAPA - CHINANTLA	1				1	2
IXHUATLÁN DEL SURESTE						0
MOLOACAN						0
TOTAL	2	1	1	1	2	7

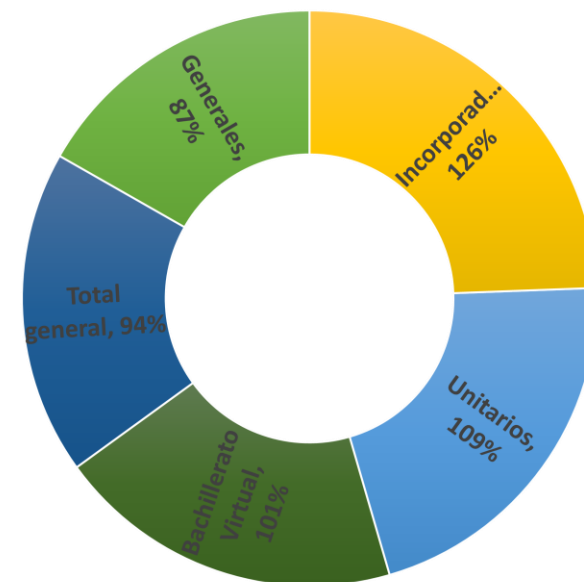
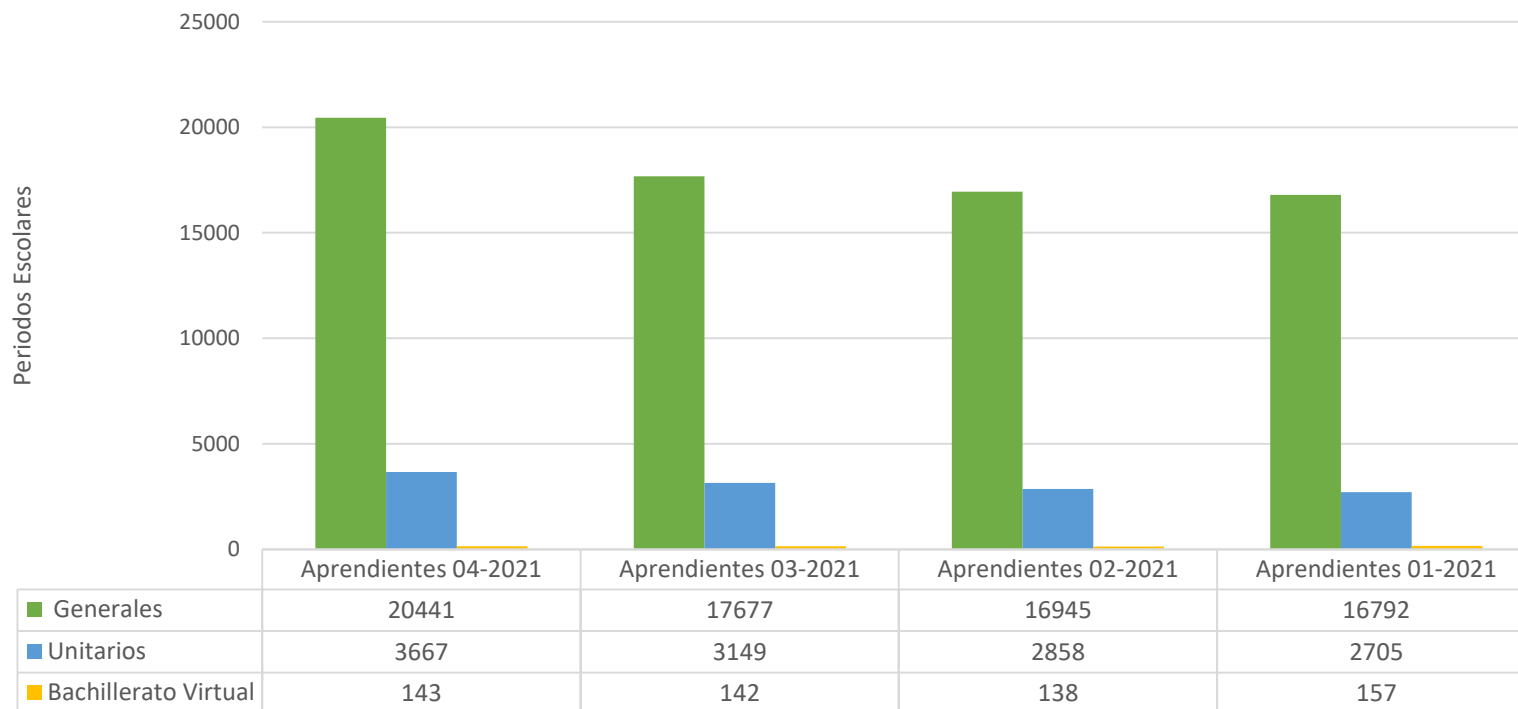
V. Absorción Escolar



En el presente apartado se muestran algunos datos estadísticos sobre la Absorción Escolar en Educación Media Superior y Superior, considerando que dicho indicador promueve la atención de la demanda educativa y el libre tránsito de aprendientes, al mostrar el porcentaje de aquellos que habiendo finalizado un nivel educativo de bachillerato se incorporan a Nivel Superior en un determinado ciclo escolar.

VII. Absorción Escolar

Educación Media Superior



■ Generales
 ■ Unitarios
 ■ Incorporados
 ■ Bachillerato Virtual
 ■ Total general

Centros de Estudio	Aprendientes 04-2021	Aprendientes 03-2021	Aprendientes 02-2021	Aprendientes 01-2021	Porcentaje de absorción
Generales	20,441	17,677	16,945	16,792	87%
Unitarios	3,667	3,149	2,858	2,705	109%
Bachillerato Virtual	143	142	138	157	101%
Total general	24,251	23,565	22,906	23,297	94%

Centros de Estudio	Aprendientes 04-2021	Aprendientes 03-2021	Aprendientes 02-2021	Aprendientes 01-2021	Porcentaje de absorción
Incorporados	3,290	2,597	2,965	3,643	126%

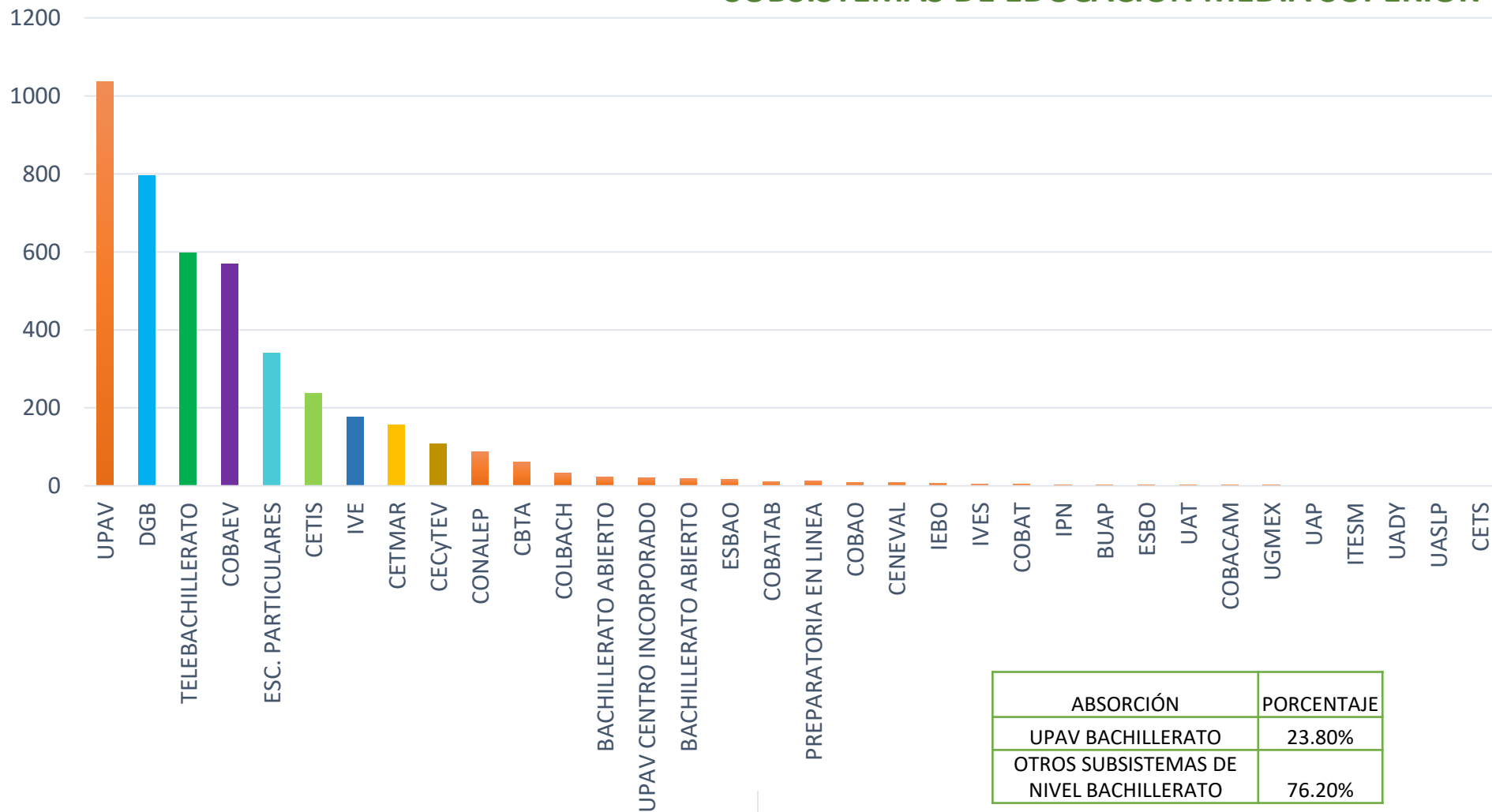
En relación a los índices de absorción escolar de bachillerato, es importante señalar que de acuerdo al análisis realizado del año 2021, se muestra un porcentaje de ingreso de aprendientes en tránsito para centros generales del 87%, para centros unitarios del 109% y para el bachillerato virtual del 101%, siendo dichos porcentajes importantes para ser considerados en el desarrollo de estrategias académicas que fortalezcan la permanencia y conclusión de estudios de Nivel Medio Superior. **60**

VII. Absorción Escolar

Educación Superior

BACHILLERATO GENERAL	PORCENTAJES
UPAV	23.83%
DGB	18.32%
TELEBACHILLERATO	13.74%
COBAEV	13.10%
ESC. PARTICULARES	7.84%
CETIS	5.47%
IVE	4.05%
CETMAR	3.61%
CECyTEV	2.48%
CONALEP	2.02%
CBTA	1.40%
COLBACH	0.74%
BACHILLERATO ABIERTO	0.51%
UPAV CENTRO INCORPORADO	0.46%
BACHILLERATO ABIERTO	0.41%
ESBAO	0.37%
COBATAB	0.23%
PREPARATORIA EN LINEA	0.28%
COBAO	0.18%
CENEVAL	0.21%
IEBO	0.16%
IVES	0.11%
COBAT	0.09%
IPN	0.05%
BUAP	0.05%
ESBO	0.05%
UAT	0.05%
COBACAM	0.05%
UGMEX	0.05%
UAP	0.02%
ITESM	0.02%
UADY	0.02%
UASLP	0.02%
CETS	0.02%

SUBSISTEMAS DE EDUCACIÓN MEDIA SUPERIOR

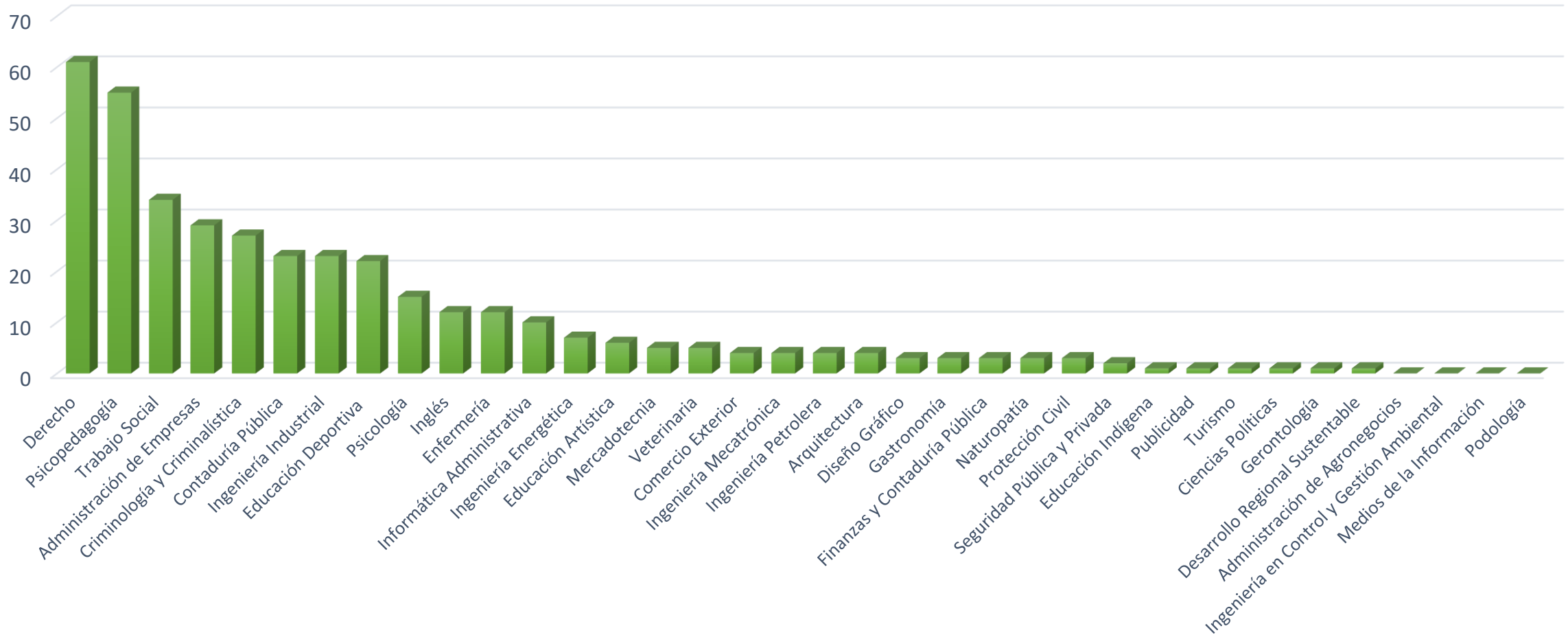


ABSORCIÓN	PORCENTAJE
UPAV BACHILLERATO	23.80%
OTROS SUBSISTEMAS DE NIVEL BACHILLERATO	76.20%

VII. Absorción Escolar

Educación Superior

Propuestas Educativas



En relación a los índices de absorción escolar, es importante señalar que de acuerdo al análisis realizado del año 2021, se muestra un porcentaje de ingreso de aprendientes con mayor porcentaje en la propuesta educativa de Derecho, seguido de Psicopedagogía y Trabajo Social, siendo las tres principales donde se dispersa la matrícula recibida del nivel inmediato anterior. Por lo que las estrategias de difusión de la oferta educativa restante juega un papel fundamental.

VI. Eficiencia Terminal

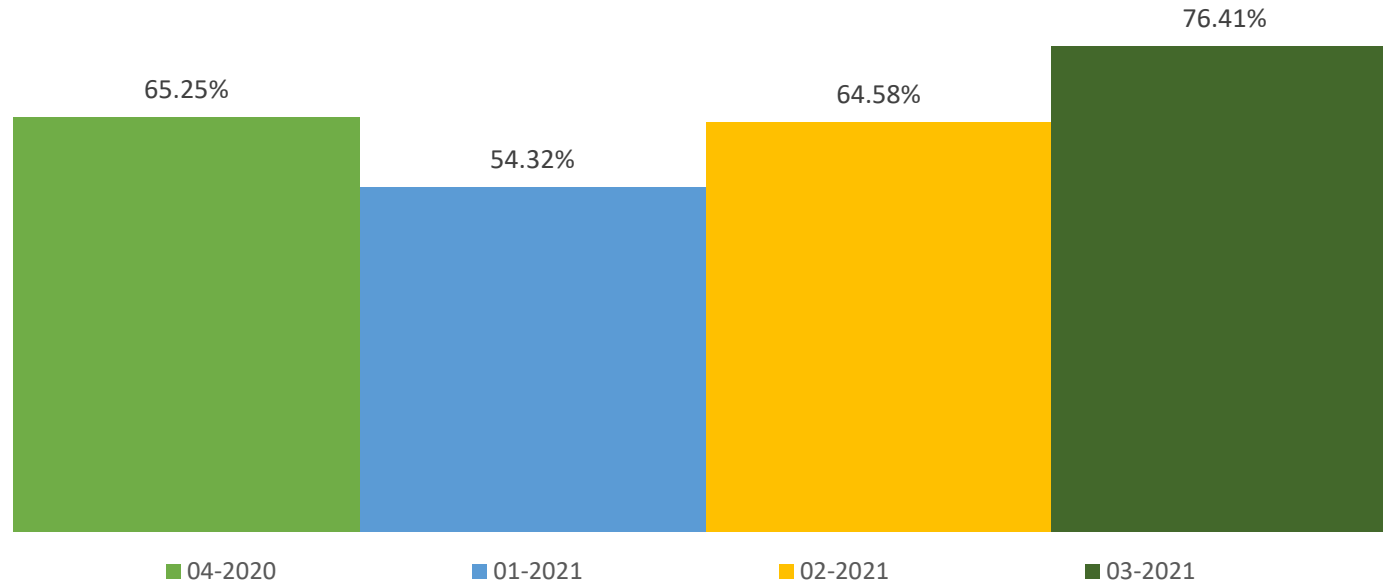


En este apartado se describen datos generales referente a la Eficiencia Terminal en Educación Media Superior y Superior, permitiendo conocer la eficacia de nuestro sistema educativo en el avance ideal de los aprendientes y su egreso en el tiempo establecido de conformidad con el plan de estudios vigente.

VI. Eficiencia Terminal

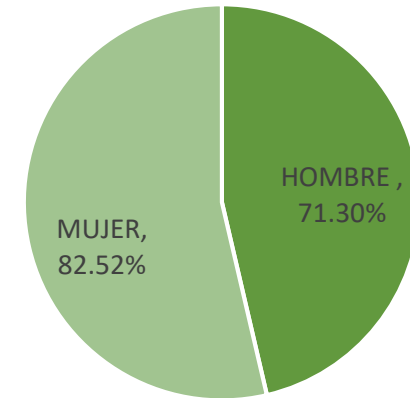
Educación Media Superior

76.41%

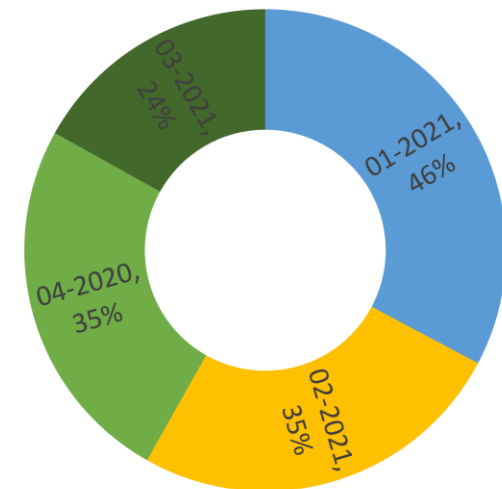


Periodo Escolar	04-2020	01-2021	02-2021	03-2021
Deserción escolar	35%	46%	35%	24%

Eficiencia Terminal



Deserción escolar



En relación al porcentaje de eficiencia terminal de bachillerato, es importante destacar que una vez analizada la dinámica de ingresos y egresos de los 4 periodos escolares que integran el año escolar, se logra identificar que los periodos escolares con mayor porcentaje de eficiencia terminal corresponde a los periodos 03 y 04 los cuales dan inicio en julio y octubre respectivamente, teniendo un porcentaje mínimo de deserción escolar que va del 24% al 35%. Derivado de lo anterior, se puede concluir que los periodos escolares 01 y 02 presentan un porcentaje menor de eficiencia terminal que oscila entre el 54% y 64%, incrementándose por ende los porcentajes de deserción escolar.

VI. Eficiencia Terminal

Educación Superior

EDUCACIÓN:

Licenciaturas	Inician	Egresan	Eficiencia Terminal
Educación Deportiva	313	230	73%
Educación Artística	197	77	39%
Psicopedagogía	864	409	47%

Licenciaturas	Titulados	Porcentaje	Deserción Escolar	Porcentaje
Educación Deportiva	43	14%	83	27%
Educación Artística	12	6%	120	61%
Psicopedagogía	158	18%	455	53%

ARTES Y HUMANIDADES:

Licenciaturas	Inician	Egresan	Eficiencia Terminal
Diseño Gráfico	38	13	34%
Idioma Inglés	215	131	61%

Licenciaturas	Titulados	Porcentaje	Deserción Escolar	Porcentaje
Diseño Gráfico	0	0%	25	66%
Idioma Inglés	39	18%	84	39%

CIENCIAS SOCIALES Y DE LA INFORMACIÓN:

Licenciaturas	Inician	Egresan	Eficiencia Terminal
Psicología	335	86	26%
Derecho	1046	695	66%
Criminología y Criminalística	395	265	67%
Ciencias Políticas	9	4	44%

Licenciaturas	Titulados	Porcentaje	Deserción Escolar	Porcentaje
Psicología	27	8%	249	74%
Derecho	240	23%	351	34%
Criminología y Criminalística	66	17%	130	33%
Ciencias Políticas	2	22%	5	56%

VI. Eficiencia Terminal

Educación Superior

CIENCIAS EXACTAS E INGENIERÍA :

Licenciaturas	Inician	Egresan	Eficiencia Terminal
Ingeniería Energética	61	35	57%
Ingeniería Mecatrónica	36	12	33%
Ingeniería Industrial	684	309	45%
Ingeniería Petrolera	46	3	7%
Ingeniería en Control y Gestión Ambiental	69	69	100%
Arquitectura	54	11	20%

Licenciaturas	Titulados	Porcentaje	Deserción Escolar	Porcentaje
Ingeniería Energética	7	11%	26	43%
Ingeniería Mecatrónica	4	11%	24	67%
Ingeniería Industrial	77	11%	375	55%
Ingeniería Petrolera	3	7%	43	93%
Ingeniería en Control y Gestión Ambiental	7	10%	0	0%
Arquitectura	11	20%	43	80%

CIENCIAS ADMINISTRATIVAS:

Licenciaturas	Titulados	Porcentaje	Deserción Escolar	Porcentaje
Administración de Empresas	62	9%	324	48%
Comercio Exterior	2	3%	15	25%
Contaduría Pública	Generación en transito	0%	0	0%
Gastronomía	10	22%	0	0%
Mercadotecnia	3	13%	0	0%
Publicidad	0	0%	0	0%
Turismo	1	9%	3	27%
Finanzas y Contaduría Pública	53	78%	0	0%
Informática Administrativa	23	22%	60	57%

Licenciaturas	Titulados	Porcentaje	Deserción Escolar	Porcentaje
Administración de Empresas	62	9%	324	48%
Comercio Exterior	2	3%	15	25%
Contaduría Pública	Generación en transito	0%	0	0%
Gastronomía	10	22%	0	0%
Mercadotecnia	3	13%	0	0%
Publicidad	0	0%	0	0%
Turismo	1	9%	3	27%
Finanzas y Contaduría Pública	53	78%	0	0%
Informática Administrativa	23	22%	60	57%

VI. Eficiencia Terminal

Educación Superior

CIENCIAS PARA EL BIENESTAR Y SERVICIOS:

Licenciaturas	Inician	Egresan	Eficiencia Terminal
Gerontología	7	7	100%
Enfermería	317	67	21%
Naturopatía	80	46	58%
Desarrollo Regional Sustentable	7	7	100%
Protección Civil	29	28	97%
Seguridad Pública y Privada	71	71	100%
Trabajo Social	568	507	89%

Licenciaturas	Titulados	Porcentaje	Deserción Escolar	Porcentaje
Gerontología	1	14%	0	0%
Enfermería	76	24%	250	79%
Naturopatía	8	10%	34	43%
Desarrollo Regional Sustentable	7	100%	0	0%
Protección Civil	4	14%	1	3%
Seguridad Pública y Privada	1	1%	0	0%
Trabajo Social	198	35%	61	11%

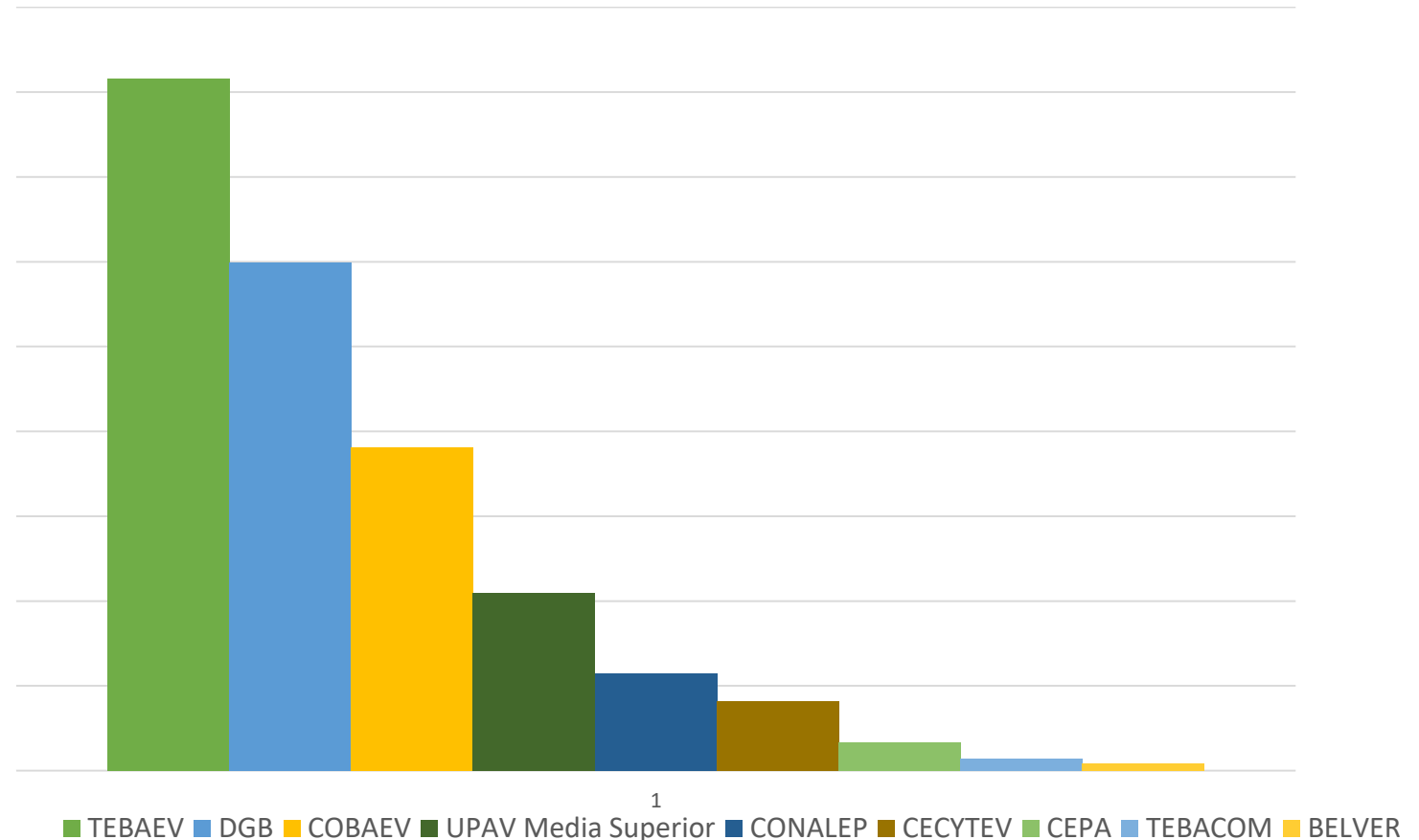
CIENCIAS AGROPECUARIAS Y VETERINARIA:

Licenciaturas	Inician	Egresan	Eficiencia Terminal
Veterinaria y Zootecnia	70	14	24%

VII. Ranking Institucional

Educación Media Superior

NIVEL/SUBSISTEMA	MATRÍCULA 2021-2022	PORCENTAJE DE ATENCIÓN
TEBAEV	81,625	36%
DGB	59,910	26.39%
COBAEV	38,155	16.80%
UPAV Media Superior	22,153	9.76%
CONALEP	11,461	5.05%
CECYTEV	8,208	3.61%
CEPA	3292	1.45%
TEBACOM	1,432	0.63%
BELVER	821	0.36%
Total	227,057	100%

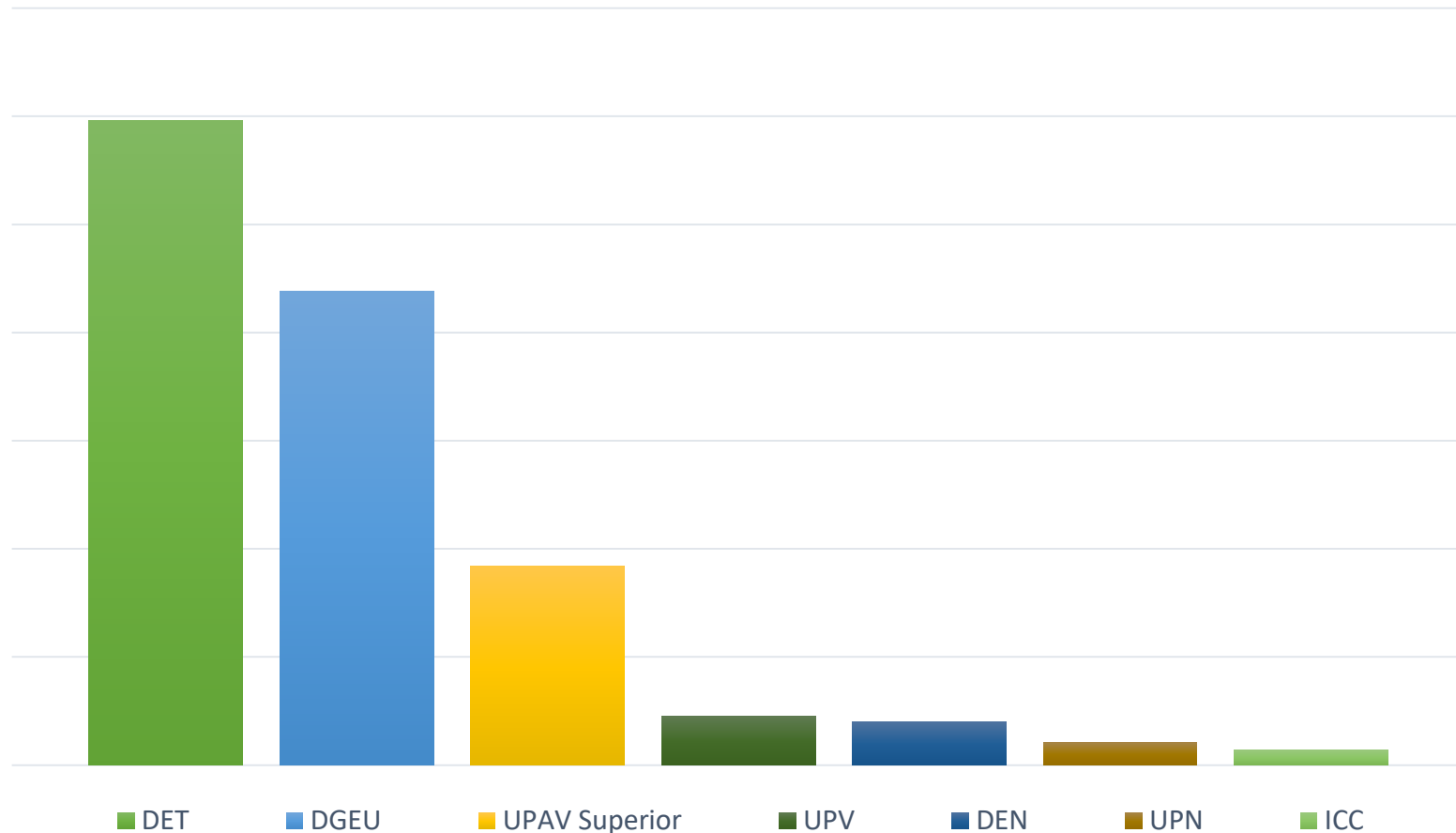


Atendiendo la oferta educativa de Nivel Medio Superior, es importante mencionar que el Subsistema con mayor porcentaje de atención es el TEBAEV con el 36.1%, seguido de la DGB con el 26.5%, COBAEV con el 16.9, UPAV con el 9.3%, CONALEP con el 5.1%, CECYTEV con el 3.6%, CEPA con el 1.46%, TEBACOM con el 0.63% y BELVER con el 0.36%.

VII. Ranking Institucional

Educación Superior

NIVEL/SUBSISTEMA	MATRÍCULA 2021-2022	PORCENTAJE DE ATENCIÓN
DET	59,604	44.5%
DGEU	43,852	32.7%
UPAV Superior	18,376	13.7%
UPV	4,531	3.4%
DEN	4,055	3.0%
UPN	2,093	1.6%
ICC	1,394	1.04%
TOTAL	133,905	100%



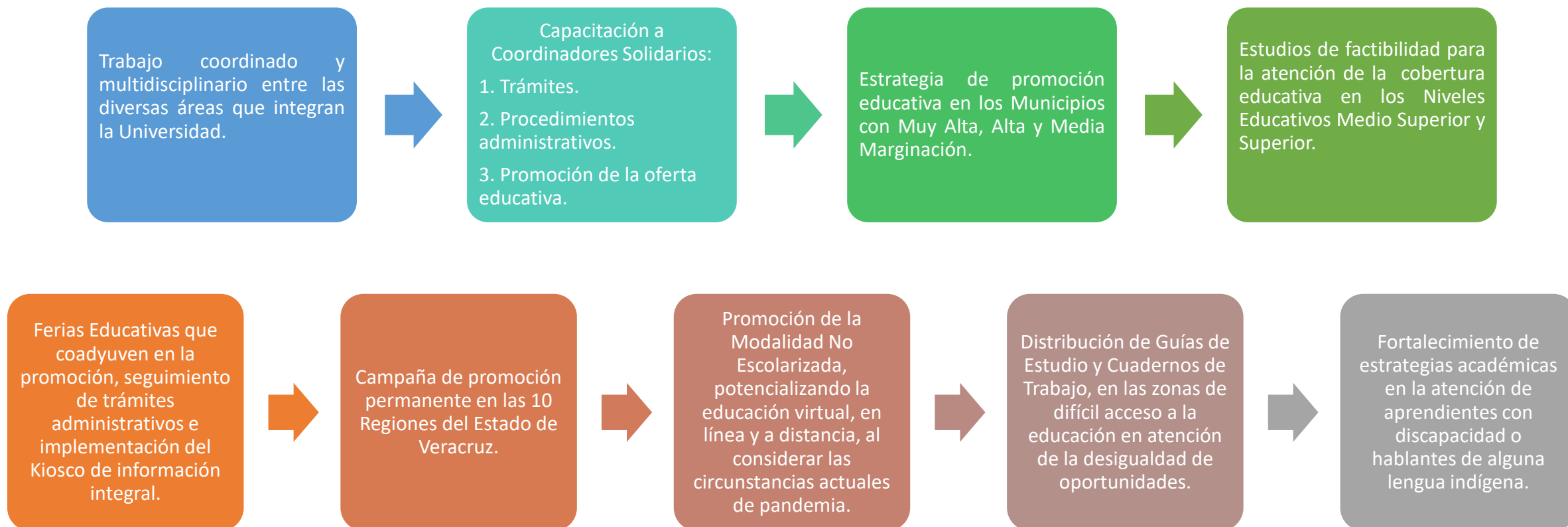
Atendiendo la oferta educativa de Nivel Superior, es importante mencionar que el Subsistema con mayor porcentaje de atención es DET con el 44.5%, seguido de la DGEU con el 32.7%, UPAV con el 13.7%, UPV con el 3.4%, DEN con el 3.0%, UPN con el 1.6% y ICC con el 1.04%.

Conclusiones:

La Universidad Popular Autónoma de Veracruz es una institución comprometida con el proyecto de elevar los índices de escolaridad de los sectores menos favorecidos de la sociedad veracruzana, al tener la firme convicción de trabajar para brindar a todas y todos los ciudadanos una educación de excelencia sin distinción de edades, género, ni de ubicación geográfica, procurando trabajar bajo un esquema de igualdad, inclusión y solidaridad. Es por lo anterior, que en referencia al estudio y análisis estadístico de las variables educativas al cierre del año 2021, se lograron obtener avances importantes, a pesar de los múltiples desafíos académicos y administrativos que se suscitaron por la contingencia COVID-19, derivado de lo anterior, es indispensable señalar lo siguiente:

- En referencia a la variable de matrícula escolar, se identificó en el Nivel Medio Superior un incremento 3.9 % en centros de estudio solidarios y un 10.3% en centros de estudio incorporados. En Educación Superior se detectó un incremento del 14.9% en sedes solidarias y un 42.3% en sedes incorporadas.
- En referencia al Nivel de Estudios de las figuras solidarias de Educación Media Superior, respecto a asesores solidarios que ya cuentan con título y cédula profesional se identificó un incremento del 16.6% , un 55% de incremento en el número de asesores que cuentan con maestría y especialidad, un 66% en el número de asesores que cuentan con Doctorado, así mismo, es importante mencionar que se disminuyó en un 91.6% los asesores que tenían licenciatura incompleta.
- En referencia a la cobertura educativa en Educación Media Superior se mantuvo el mismo número de municipios y en Educación Superior se incrementó el 2.9 % de municipios donde la Universidad tiene presencia.
- En referencia en la absorción escolar en Educación Media Superior se muestra un porcentaje de aprendientes en tránsito para centros generales del 87%, para centros unitarios del 109% y para el bachillerato virtual del 101%. En Educación Superior se detectó un porcentaje de absorción escolar del 23% de aprendientes UPAV del nivel bachillerato, seguido del 76.20% de aprendientes que ingresan de diversos subsistemas. Las propuestas educativas que reciben con mayor frecuencia dichas cifras son Derecho, Psicopedagogía, y Trabajo social.
- En referencia a la eficiencia terminal en Educación Media Superior , se cerró con un porcentaje del 73.41% y en el caso de Educación Superior de acuerdo a las áreas del conocimiento se obtuvo para Educación un 50%, Artes y Humanidades 47.5%, Ciencias Sociales y de la Información 50.75%, Ciencias para el Bienestar y Servicios el 80.7% y Ciencias Agropecuarias y Veterinarias del 24%.

Es importante destacar que la Dirección de Planeación y Programación a través del Departamento de Estadística, a fin de coadyubar con las actividades de planeación, evaluación y toma de decisiones de esta casa de estudios, sugiere la promoción de las siguientes acciones:



Referencias

- Informe de Actividades 2021 UPAV.
- Programa Estratégico Institucional de la UPAV 2019-2024.
- Reporte de Tercer H. Junta de Gobierno 2021.
- Reporte de Segunda H. Junta de Gobierno 2021.
- Reporte de Primera H. Junta de Gobierno 2021.
- Anuario Estadístico-Información Estadística del Sistema Educativo Estatal.

Elaboró:

Dirección de Planeación y Programación
Departamento de Estadística