



VERACRUZ
GOBIERNO DEL ESTADO

SEV
SECRETARÍA DE EDUCACIÓN
DEL ESTADO DE VERACRUZ



PRIMERA SESIÓN ORDINARIA

EJERCICIO 2016



El **Presidente**, le solicita al **C. Secretario Técnico**, pase al desahogo del siguiente punto del Orden del Día.

El punto cinco. - **PROGRAMA ANUAL DE INDICADORES, METAS ALCANZADAS Y PENDIENTES POR ALCANZAR DEL PERIODO ENERO-DICIEMBRE 2015** - A) Avance del Programa Anual de Indicadores 2015, B) Datos Estadísticos y Generales de los Servicios Educativos y C) Asuntos Relevantes; al 31 de diciembre 2015, será expuesto por el Ing. Omar Edmundo Lara Torres, Director de Planeación y Programación.

5.- PROGRAMA ANUAL DE INDICADORES, METAS ALCANZADAS Y PENDIENTES POR ALCANZAR DEL PERIODO ENERO-DICIEMBRE 2015-

A) Avance del Programa Anual de Indicadores 2015, B) Datos estadísticos generales de los servicios educativos, y C) Asuntos relevantes; al 31 de diciembre 2015.

A) Programa Anual de Indicadores 2015-

De conformidad con los criterios para la formulación del proyecto de Presupuesto de Egresos del Ejercicio Fiscal 2015, el cual es un presupuesto basado en Resultados (PbR), integrado por Programas Presupuestales y Actividades Institucionales, la Universidad Popular Autónoma de Veracruz cuenta con una Actividad Institucional y cinco indicadores de desempeño los cuales se describen a continuación:

Actividad Institucional:

Educación Superior y Media Superior, Carreras Técnicas y Cursos de Capacitación para el Trabajo de la Universidad Popular Autónoma de Veracruz.

Handwritten signatures and initials at the bottom of the page, including a large signature on the left and several smaller ones on the right.



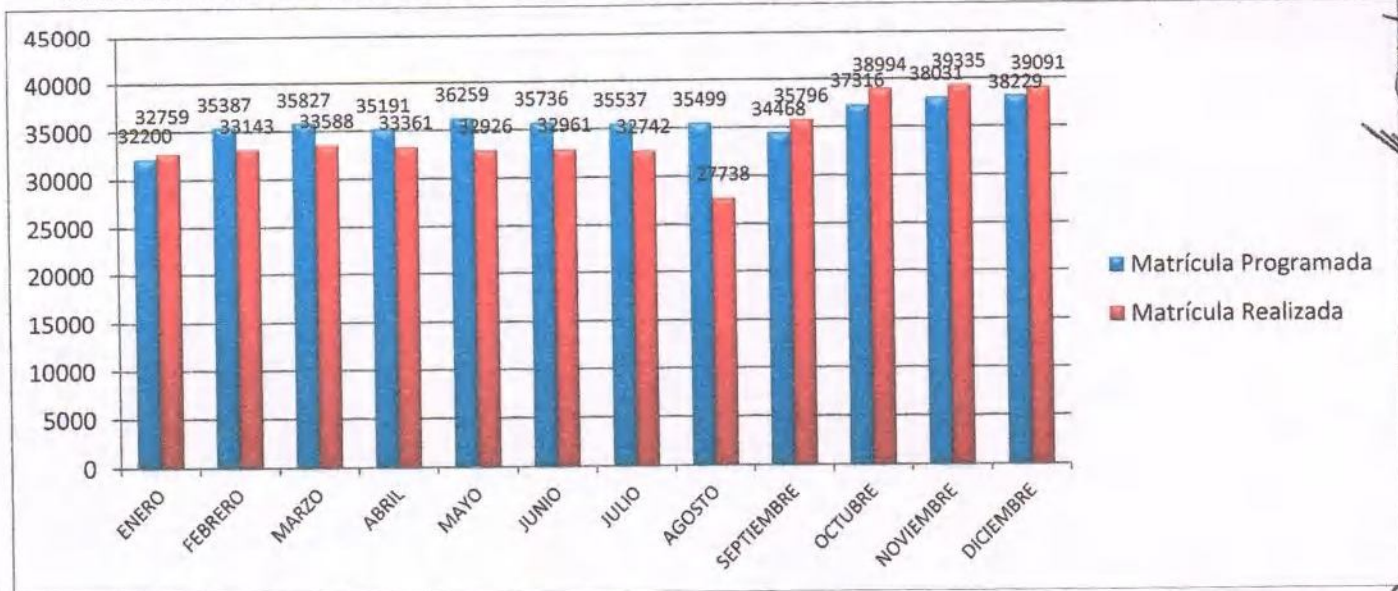
Indicadores de Desempeño:

1. Proporción de Contribución a la Matrícula del Nivel Superior.
2. Proporción de Contribución a la Matrícula del Nivel Medio Superior.
3. Porcentaje de Personas Capacitadas en Cursos UPAV.
4. Índice de Variación de la matrícula de Educación Superior de la UPAV.
5. Índice de Variación de la matrícula de Educación Media Superior de la UPAV.

A continuación, se presenta la calendarización programada de los 5 Indicadores anteriormente señalados, así como el seguimiento mensual del comportamiento matricular y comentarios:

1. Proporción de Contribución a la Matrícula del Nivel Superior.

Matrícula de E. Superior en el Estado	230,288	META ANUAL ABSOLUTO	META ANUAL %	ENE	FEB	MAR	ABR	MAY	JUN	JUL	AGO	SEP	OCT	NOV	DIC
		% De Contribución Programada			14.0%	15.4%	15.6%	15.3%	15.7%	15.5%	15.4%	15.4%	15.0%	16.2%	16.5%
% De Contribución Realizada	38,229	16.6%	14.2%	14.4%	14.6%	14.5%	14.3%	14.3%	14.2%	12.04%	15.4%	16.9%	17.1%	17.0%	
Matrícula Programada			32,200	35,387	35,827	35,191	36,259	35,736	35,537	35,499	34,468	37,316	38,031	38,229	
Matrícula Realizada			32,759	33,143	33,588	33,361	32,926	32,961	32,742	27,738	35,796	38,994	39,335	39,091	



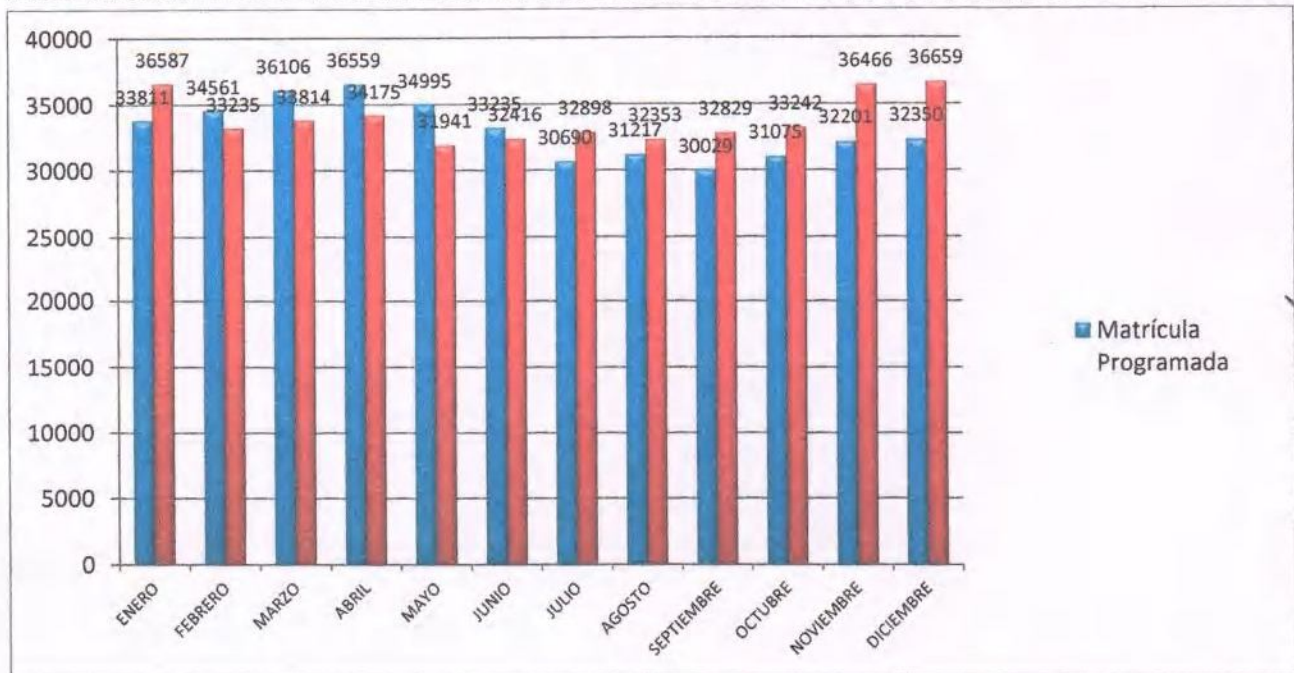
Handwritten signatures and initials at the bottom of the page.



El indicador "Proporción de Contribución a la Matrícula del Nivel Superior" de la UPAV, presenta un nivel de cumplimiento en el mes de diciembre del 17.0%, lo que representa una matrícula de 39,091 alumnos del total en el nivel superior en el Estado.

2. Proporción de Contribución a la Matrícula del Nivel Medio Superior.

Matrícula de E. Media Superior en el Estado	283,776	META ANUAL ABSOLUTO	MET A ANU AL %												
				ENE	FEB	MAR	ABR	MAY	JUN	JUL	AGO	SEP	OCT	NOV	DIC
% De Contribución Programada				11.9 %	12.2 %	12.7 %	12.9 %	12.3 %	11.7 %	10.8 %	11.0 %	10.6 %	11.0 %	11.3 %	11.4 %
% De Contribución Realizada	36,559	12.9 %		12.9 %	11.4 %	11.9 %	12.0 %	11.3 %	11.4 %	11.6 %	11.4 %	11.6 %	11.7 %	12.6 %	12.9 %
Matrícula Programada				33,811	34,561	36,106	36,559	34,995	33,235	30,690	31,217	31,217	30,029	31,075	32,201
Matrícula Realizada				36,587	33,235	33,814	34,175	31,941	32,898	32,829	32,829	32,350	32,829	33,242	36,466



Por otro lado, el indicador referente a la "Proporción de Contribución de la Matrícula del Nivel Medio Superior" de la UPAV, presenta un grado de cumplimiento al mes de octubre del 12.9%, lo que representa una matrícula de 36,659 alumnos del total en el nivel medio

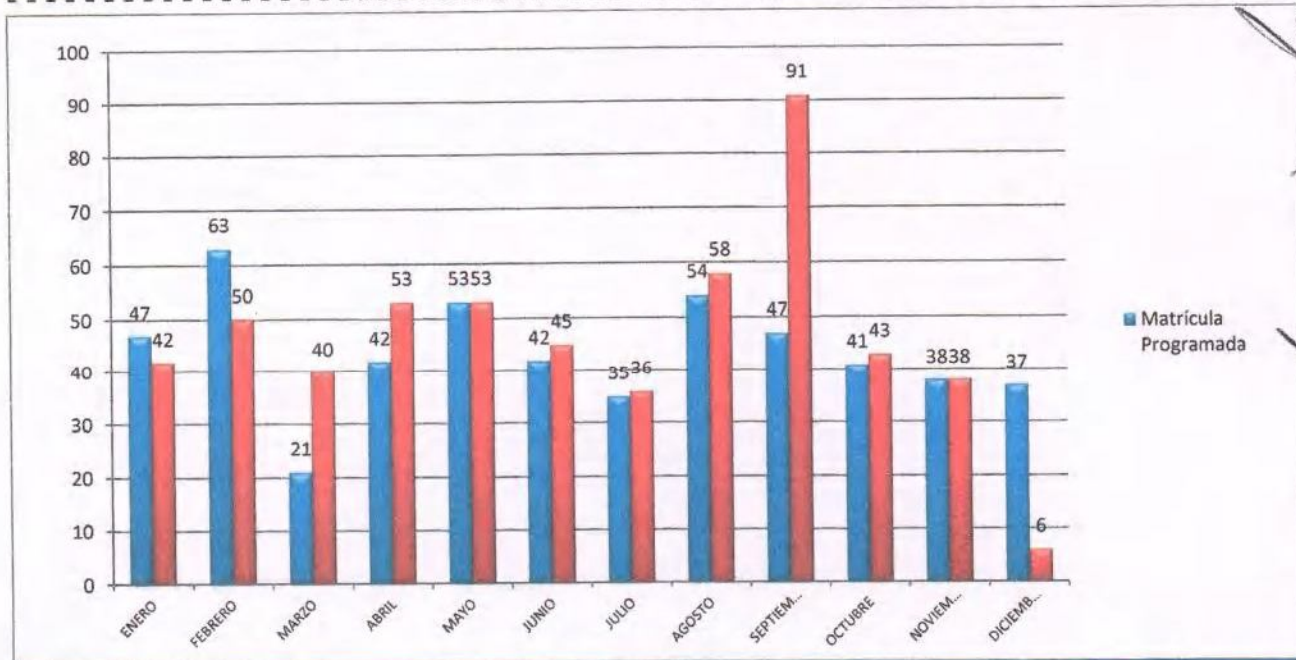
(Handwritten signatures and marks)



superior en el Estado.

3. Porcentaje de Personas Capacitadas en Cursos UPAV.

Matrícula de Capacitación para el Trabajo en el Estado	META ANUAL ACUMULADA	META ANUAL %	ENE	FEB	MAR	ABRI	MAY	JUN	JUL	AGO	SEP	OCT	NOV	DIC	Acumulado Anual
108,192			0.04 %	0.06 %	0.02 %	0.04 %	0.05 %	0.04 %	0.03 %	0.05 %	0.04 %	0.04 %	0.03 %	0.03 %	0.48 %
	514	0.48 %	0.04 %	0.05 %	0.04 %	0.05 %	0.05 %	0.04 %	0.03 %	0.05 %	0.08 %	0.04 %	0.03 %	0.01 %	0.51 %
% De Contribución Programada															
% De Contribución Realizada															
Matrícula Programada			47	63	21	42	53	42	35	54	47	41	38	37	520
Matrícula Realizada			42	50	40	53	53	45	36	58	91	43	38	6	555



El indicador "Porcentaje de Personas Capacitadas en cursos UPAV" permite realizar el seguimiento de la variación en el porcentaje de personas capacitadas en cursos de formación para el trabajo de la UPAV con respecto a las programadas, al mes de diciembre se tiene un porcentaje acumulado de 0.51%, que representa un 108.0% de la meta anual con una contribución de 555 alumnos del total de este Indicador en el Estado.

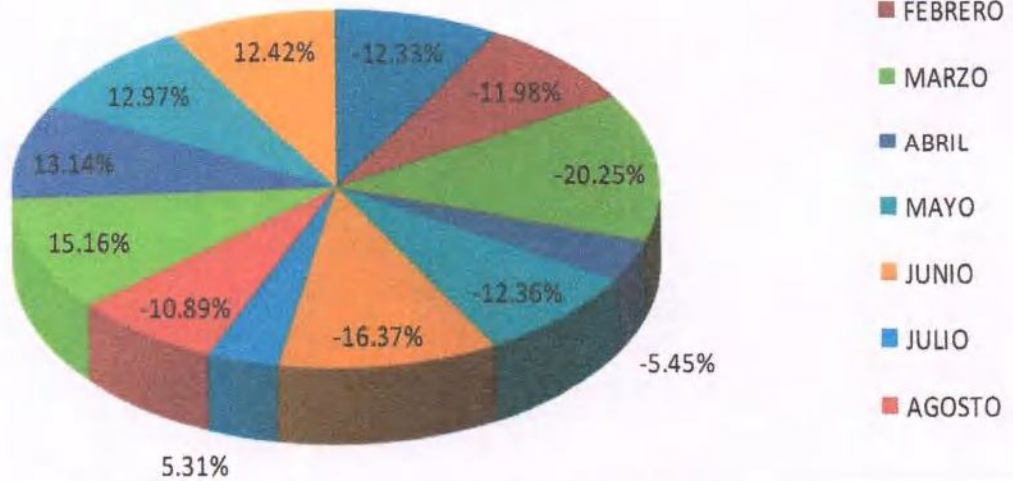
Handwritten signatures and marks at the bottom of the page.



4. Índice de Variación de la Matrícula de Educación Superior.

	ENE	FEB	MAR	ABR	MAY	JUN	JUL	AGO	SEP	OCT	NOV	DIC
Matrícula período 2015	32,759	33,143	33,588	33,361	32,926	32,961	32,742	27,738	35,796	38,994	39,335	39,091
Matrícula proyectada a período 2015	32,200	35,387	35,827	35,191	36,259	35,736	35,537	35,499	34,468	37,316	38,031	38,229
Matrícula período 2014	36,797	37,115	40,391	35,178	36,997	38,356	31,002	30,758	30,368	33,869	34,232	34,232
Índice de Variación proyectada	14.28%	-4.88%	12.74%	.036%	-0.20%	-7.23%	12.76%	14.45%	11.90%	9.24%	9.99%	10.46%
Índice de Variación real 2015	12.33%	-11.98%	20.25%	-5.45%	12.36%	16.37%	5.31%	10.89%	15.16%	13.14%	12.97%	12.42%

Variación Real 2015



En el indicador "Índice de Variación de la Matrícula de Educación Superior" muestra la diferencia entre los dos períodos analizados divididos entre el período base por cien. Expresa en qué medida porcentual varía la matrícula en 2015 respecto a la del año 2014, en el cuadro comparativo se observa al mes de diciembre una variación real porcentual de

[Handwritten signatures and marks at the bottom of the page]

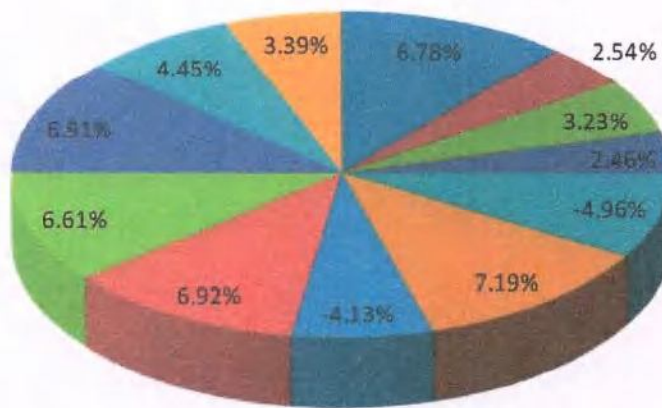


12.42%

5. Índice de Variación de la Matrícula de Educación Media Superior.

	ENE	FEB	MAR	ABR	MAY	JUN	JUL	AGO	SEP	OCT	NOV	DIC
Matrícula periodo 2015	36,587	33,235	33,814	34,175	31,941	32,416	32,898	32,353	32,829	33,242	36,466	36,659
Matrícula proyectada a periodo 2015	33,148	34,561	36,106	36,559	34,955	33,235	30,690	31,217	30,029	31,075	32,201	32,350
Matrícula periodo 2014	34,107	32,391	32,721	33,333	33,526	30,085	34,257	30,114	30,658	30,944	34,841	35,414
Índice de Variación proyectada	-2.89%	6.28%	9.38%	8.82%	4.09%	9.48%	-11.62%	3.53%	-0.21%	0.42%	-8.20%	9.47%
Índice de Variación real 2015	6.78%	2.54%	3.23%	2.96%	4.96%	7.19%	4.13%	6.92%	6.61%	6.91%	4.45%	3.39%

Variación Real 2015



En lo referente al indicador "Índice de Variación de la Matrícula de Educación Media Superior" muestra la diferencia entre los dos periodos analizados divididos entre el periodo base por cien. Expresa en qué medida porcentual varía la matrícula en 2015 respecto a la del año 2014, en el cuadro comparativo se observa al mes de diciembre una

(Handwritten signatures and scribbles)



variación real porcentual de 3.39%.

B) Datos Estadísticos Generales de los Servicios Educativos al 31 de diciembre 2015.

La Universidad Popular Autónoma de Veracruz, cuenta con una matrícula de 39,091 alumnos en 42 licenciaturas en el nivel de **Educación Superior**, con presencia en 153 municipios.

En el nivel de **Educación Media Superior**, se cuenta con una matrícula de 36,659 alumnos en un total de 1,107 centros de Bachillerato atendándose en 817 Centros Generales y 290 Centros Unitarios, con presencia en 210 municipios.

C). Asuntos Relevantes necesarios de exponer-

Claves de Centro de Trabajo-

Actualmente la Universidad Popular Autónoma de Veracruz, cuenta con registro ante la UPECE de la Secretaría de Educación de Veracruz, con un total de 107 programas educativos, entre los que se contemplan: 43 licenciaturas, 38 maestrías, 11 especialidades y 15 doctorados.

Becas Manutención.

Para el ejercicio 2015-2016 la Secretaría Técnica Ejecutiva del Fideicomiso MANUTENCIÓN-VER, autorizó 316 Becas desglosadas como se muestra a continuación: Manutención 273, Servicio Social 20, Titulación 2 y Excelencia 21; con la participación de 40 licenciaturas de esta Universidad Popular Autónoma de Veracruz, que se cuenta con registro estatal (UPECE/SEV) y federal (Dirección General de Profesiones/SEP).

Becas Prospera (Programa de Inclusión Social).

Se iniciaron las gestiones en coordinación con la Dirección de Educación Media Superior con la Delegación Estatal de Prospera, con el fin de que el Bachillerato de la UPAV con clave mixta pueda incorporarse al padrón de beneficiarios PROSPERA para este 2016, acciones que tienen como finalidad incorporar y ratificar a los alumnos de este subsistema al Programa de Inclusión Social (PROSPERA), dentro de su Sistema Integral de Certificación de Corresponsabilidad (SISEC) del Ciclo Escolar 2015-2016; mismo que se concretará en el curso del año 2016.

Estadística 911 (INEGI).

El 27 de octubre 2015, se concluyó la carga de información en sistema del Programa "Estadística de Educación Superior del ciclo escolar 2015-2016", solicitada por la Unidad de Planeación, Evaluación y Control Educativo/SEV; contemplando una matrícula total de 21,198 alumnos, 7,667 egresados y 1,163 titulados.

Censo Nacional de Gobierno Seguridad Pública y Sistema Penitenciario Estatales 2015.

Con fecha 20 de abril 2015 la Universidad Popular Autónoma de Veracruz, a través de esta Dirección da cumplimiento al Cuestionario del Censo 2015; mismo que quedó integrado al documento a nivel Nacional, mismo que fue coordinado por la Secretaría de Finanzas y Planeación (SEFIPLAN) y el Instituto Nacional de Estadística, Geografía e Informática (INEGI).

Unidad de Género.

En cumplimiento al seguimiento a las acciones de las Dependencias y Entidades relacionadas con la Perspectiva de Género, coordinada por el Órgano Interno de Control

Handwritten signatures and initials at the bottom of the page.



de la Secretaría de Educación, a través del Cuestionario "Seguimiento a las Acciones de la Dependencia o Entidad relacionadas con la Perspectiva de Género"; se remitió con Oficio Núm. UPAV/DPP/UEG/005/2015 de fecha 17 de diciembre 2015, del estado y grado de avance que guarda este tema, en esta Universidad Popular Autónoma de Veracruz. -----

Programa de Mejora de Trámites Estatales. -----

Se actualizaron las 7 Cédulas de Trámites o Servicios Estatales (CETS) de esta Universidad Popular Autónoma de Veracruz; mismas que se entregaron a la Contraloría General del Estado de Veracruz y que se encuentran inscritas en el Portal-Interactivo del Gobierno del Estado. -----

Al término de la exposición el **Presidente**, consulta que de no existir ninguna observación referente a este punto, procede a solicitar el voto de los integrantes de la H. Junta de Gobierno y plasmar el siguiente acuerdo: -----

ACUERDO No.SO/I-05/16,R: La H. Junta de Gobierno se da por enterada y aprueba en lo general el informe del Programa Anual de Indicadores, Metas Alcanzadas y Pendientes por Alcanzar con fecha de corte al 31 de diciembre de 2015. -----

