



VERACRUZ
GOBIERNO DEL ESTADO

SEV
SECRETARÍA DE EDUCACIÓN
DEL ESTADO DE VERACRUZ



PRIMERA SESIÓN ORDINARIA

EJERCICIO 2015



ACUERDO No. SÓ/1-05/15.R: la Junta de Gobierno se da por enterada y aprueba en lo general el informe de actividades relevantes realizadas del 1 de enero al 31 de diciembre de 2014, presentado por los directores de área de la UPAV.-----

El **Presidente Suplente**, le solicita al **Secretario Técnico Suplente**, pase al desahogo del siguiente punto del Orden del Día, quien cede la palabra al **Ing. Omar Edmundo Lara Torres, Director de Planeación y Programación**, para presentar el punto número seis del orden del día; el cual explica de la siguiente forma:-----

6.- PROGRAMA ANUAL DE INDICADORES, METAS ALCANZADAS Y PENDIENTES POR ALCANZAR DEL PERIODO ENERO-DICIEMBRE 2014-----

A) Avance del Programa Anual de Indicadores 2014, B) Datos estadísticos generales de los servicios educativos, C) Asuntos relevantes y D) Unidad de Acceso a la Información Pública; al 31 de diciembre 2014.-----

A) Programa Anual de Indicadores 2014-----

De conformidad con los criterios para la formulación del proyecto de Presupuesto de Egresos del Ejercicio Fiscal 2014, el cuál es un Presupuesto Basado en Resultados (PbR), integrado por Programas Presupuestales y Actividades Institucionales, la Universidad Popular Autónoma de Veracruz cuenta con una Actividad Institucional y cinco indicadores de desempeño los cuales se describen a continuación:-----

Actividad Institucional:-----

Educación Superior y Media Superior, Carreras Técnicas y Cursos de Capacitación para el Trabajo de la Universidad Popular Autónoma de Veracruz.-----

Indicadores de Desempeño:-----

1. Proporción de Contribución a la Matrícula del Nivel Superior.-----
2. Proporción de Contribución a la Matrícula del Nivel Medio Superior.-----
3. Porcentaje de Capacitados en Cursos UPAV con respecto a programados.-----
4. Índice de Variación de la matrícula de Educación Superior de la UPAV.-----
5. Índice de Variación de la matrícula de Educación Media Superior de la UPAV.-----

A continuación se presenta la calendarización programada de los 5 indicadores anteriormente señalados, así como el seguimiento mensual del comportamiento matricular y comentarios:-----

El indicador "Proporción de Contribución a la matrícula del Nivel Superior" de la UPAV, presenta un nivel de cumplimiento en el mes de Diciembre del 14.9%, lo que representa una matrícula de 34,232 alumnos del total en el nivel superior en el Estado.-----

Por otro lado el indicador referente a la "Proporción de Contribución de la Matrícula del Nivel Medio Superior" de la UPAV, presenta un grado de cumplimiento al mes de Diciembre del 12.5%, lo que representa una matrícula de 35,414 alumnos del total en el nivel medio superior en el Estado.-----

El indicador "Porcentaje de Capacitados en cursos UPAV con respecto a programados" permite realizar el seguimiento de la variación en el porcentaje de personas capacitadas



en cursos de formación para el trabajo de la UPAV con respecto a las programadas, al mes de Diciembre se tiene un porcentaje acumulado de 0.93% que representa un 203.1% de la meta anual con una contribución de 994 alumnos del total de este Indicador en el Estado.

En el indicador "Índice de Variación de la Matrícula de Educación Superior" muestra la diferencia entre los dos períodos analizados divididos entre el período base por cien. Expresa en qué medida porcentual varía la matrícula en 2014 respecto a la del año 2013, en el cuadro comparativo se observa al mes de Diciembre una variación real de -17.55%. Por otro lado el indicador "Índice de Variación de la Matrícula de Educación Media Superior" muestra la diferencia entre los dos períodos analizados divididos entre el período base por cien. Expresa en qué medida porcentual varía la matrícula en 2014 respecto a la del año 2013, en el cuadro comparativo se observa al mes de Diciembre una variación real de 5.73%.

B). Datos Estadísticos Generales de los Servicios Educativos al 31 de diciembre 2014.

La Universidad Popular Autónoma de Veracruz, cuenta con una matrícula de 34,232 Alumnos en el nivel de **Educación Superior**; integrados como se muestra a continuación:

LICENCIATURAS	24,212
POSGRADOS	699
ESCUELAS PARTICULARES	9,321
TOTAL	34,232

En el Estado de Veracruz la UPAV tiene presencia en 158 Municipios

Actualmente se imparten 42 Licenciaturas en todo el Estado

En el nivel de **Educación Media Superior**, se cuenta con una matrícula de 35,414 alumnos en un total de 966 centros de Bachillerato atendiéndose en 712 centros Generales y 254 centros Unitarios.

El bachillerato UPAV tiene una cobertura en el Estado de Veracruz de 99.00%, con presencia en 210 municipios.

C). Asuntos Relevantes necesarios de exponer

Claves de Centro de Trabajo

Actualmente la Subdirección de Planeación de la Unidad de Planeación, Evaluación y Control Educativo (UPECE/SEV), de conformidad con la normatividad vigente del Manual de Procedimientos para la Operación del Catálogo de Centros de Trabajo, dictamina que la Universidad Popular Autónoma de Veracruz, cuenta con registro ante la Secretaría de Educación de Veracruz, un total de 104 programas educativos, entre los que se contemplan: 41 licenciaturas, 38 maestrías, 11 especialidades y 14 doctorados.

BECAS PRONABES (MANUTENCIÓN)

Para el ejercicio 2014-2015 la Secretaria Técnica Ejecutiva del Fideicomiso PRONABES-VER, autorizó otorgar 171 becas a alumnos de las 35 licenciaturas de esta Universidad, que se cuenta con registro estatal (UPECE/SEV) y federal (Dirección General de Profesiones/SEP), que participaron para la obtención de beca, a aprendientes regulares de esta Universidad Popular Autónoma de Veracruz.



ESTADÍSTICA 911 (INEGI) -----

En octubre 2014, se concluyó la carga de información en sistema del Programa "Estadística de Educación Superior del ciclo escolar 2014-2015", solicitada por la Unidad de Planeación, Evaluación y Control Educativo/SEV.-----

Unidad de Equidad de Género-----

Se mantuvo vigilancia del cumplimiento del artículo 48 de la Ley General para la Igualdad entre Mujeres y Hombres, a través del Cuestionario de Información del Poder Ejecutivo, se informó del estado y grado de avance que guarda este tema, en esta Universidad Popular Autónoma de Veracruz, a la Unidad para la Igualdad de Género de la Comisión Estatal de Derechos Humanos Veracruz.-----

Programa de Mejora de Trámites Estatales-----

Se actualizaron las 7 Cédulas de Trámites o Servicios Estatales (CETS) de esta Universidad Popular Autónoma de Veracruz; mismas que se entregaron a la Contraloría General del Estado de Veracruz, con la finalidad de inscribirlas en el Portal-Interactivo del Gobierno del Estado.-----

D). Unidad de Acceso a la Información Pública-----

La Unidad de Acceso a la Información Pública de la UPAV en el periodo del 1 de Noviembre al 31 de Diciembre 2014, realizó las siguientes actividades:-----

1. Se dio atención a las siguientes solicitudes de Información Pública realizadas por particulares a través de la plataforma INFOMEX:-----

NÚMERO DE FOLIO	FECHA DE PRESENTACIÓN	ASUNTO
00888314	24/11/2014	SOLICITARON INFORME DE SERVICIOS EN GENERAL QUE OFRECE LA UPAV, COSTOS; ASI COMO PRESUPUESTO ASIGNADO, APLICACIÓN DE ESTE Y CURSOS QUE SE IMPARTEN.
00946814	22/12/2014	SOLICITARON INFORMACIÓN DEL PATRONATO AFA Y SUS ACTIVIDADES.
00946914	22/12/2014	SOLICITARON ESTRUCTURA DE PATRONATO AFA DE AÑOS 2011 A 2014.
00947014	22/12/2014	SOLICITARON COPIA DE CONVENIO UPAV PATRONATO AFA.
00947114	22/12/2014	SOLICITARON COPIA DE CONTRATOS DE ARRENDAMIENTOS CELEBRADOS POR LA UPAV.
00947214	22/12/2014	SOLICITARON RELACIÓN DE FIGURAS SOLIDARIAS UPAV.
00947314	22/12/2014	SOLICITARON CURRICULUMS VITAE DE FUNCIONARIOS UPAV.
00947414	22/12/2014	SOLICITARON NOMBRES Y SUELDOS FUNCIONARIOS UPAV.
00947514	22/12/2014	SOLICITARON SUELDOS Y COMPENSACIONES A PERSONAL EN GENERAL UPAV.
00947614	22/12/2014	SOLICITARON RELACIÓN DE CONVENIOS Y ACUERDOS CON INSTITUCIONES DEL ESTADO.

Concluida la participación del **Ing. Omar Edmundo Lara Torres**, el **Presidente Suplente** pregunta a la Junta de Gobierno, si existe algún comentario al respecto, no se hizo comentario alguno, por lo que les solicita el voto de aprobación y se llega al siguiente acuerdo:-----

ACUERDO No.SO/I-06/15,R: La Junta de Gobierno se da por enterada y aprueba en lo general el informe del Programa Anual de Indicadores, metas alcanzadas y pendientes

Handwritten signatures and scribbles are present throughout the document, including a large signature at the top left, several on the left margin, and a large signature at the bottom right.



VERACRUZ
GOBIERNO DEL ESTADO

SEV
SECRETARÍA DE EDUCACIÓN
DEL ESTADO DE VERACRUZ



por alcanzar con fecha de corte al 31 de diciembre de 2014 -----



VERACRUZ
GOBIERNO DEL ESTADO

SEV
SECRETARÍA DE EDUCACIÓN
DEL ESTADO DE VERACRUZ



SEGUNDA SESIÓN ORDINARIA

EJERCICIO 2015



Lara Torres, Director de Planeación y Programación, para presentar el punto número seis del orden del día; el cual explica de la siguiente forma:-----

6.- PROGRAMA ANUAL DE INDICADORES, METAS ALCANZADAS Y PENDIENTES POR ALCANZAR DEL PERIODO ENERO-MAYO 2015-----

A) Avance del Programa Anual de Indicadores 2015, B) Datos estadísticos y generales de los servicios educativos, y Asuntos relevantes; al 31 de mayo 2015.-----

A) Programa Anual de Indicadores 2015-----

De conformidad con los criterios para la formulación del proyecto de Presupuesto de Egresos del Ejercicio Fiscal 2015, el cuál es un Presupuesto basado en Resultados (PbR), integrado por Programas Presupuestales y Actividades Institucionales, la Universidad Popular Autónoma de Veracruz cuenta con una Actividad Institucional y cinco indicadores de desempeño los cuales se describen a continuación:-----

Actividad Institucional:-----

Educación Superior y Media Superior, Carreras Técnicas y Cursos de Capacitación para el Trabajo de la Universidad Popular Autónoma de Veracruz.-----

Indicadores de Desempeño:-----

1. Proporción de Contribución a la Matrícula del Nivel Superior.-----
2. Proporción de Contribución a la Matrícula del Nivel Medio Superior.-----
3. Porcentaje de Capacitados en Cursos UPAV con respecto a programados.-----
4. Índice de Variación de la matrícula de Educación Superior de la UPAV.-----
5. Índice de Variación de la matrícula de Educación Media Superior de la UPAV.-----

1.- Se presenta la calendarización programada de los 5 Indicadores anteriormente señalados, así como el seguimiento mensual del comportamiento matricular y comentarios:-----

El indicador "Proporción de Contribución a la matrícula del Nivel Superior" de la UPAV, presenta un nivel de cumplimiento en el mes de Mayo del 14.3%, lo que representa una matrícula de 32,926 alumnos del total en el nivel superior en el Estado.-----

2. Proporción de Contribución a la Matrícula del Nivel Medio Superior.-----

Por otro lado el indicador referente a la "Proporción de Contribución de la Matrícula del Nivel Medio Superior" de la UPAV, presenta un grado de cumplimiento al mes de Mayo del 11.3%, lo que representa una matrícula de **31,941 alumnos** del total en el nivel medio superior en el Estado.-----

3. Porcentaje de Capacitados en Cursos UPAV con respecto a programados.-----

El indicador "Porcentaje de Capacitados en cursos UPAV con respecto a programados" permite realizar el seguimiento de la variación en el porcentaje de personas capacitadas en cursos de formación para el trabajo de la UPAV con respecto a las programadas, al mes de Diciembre se tiene un porcentaje acumulado de 0.23% que representa un 46.0% de la meta anual con una contribución de 238 alumnos del total de este indicador en el Estado.-----



4. Índice de Variación de la Matrícula de Educación Superior.-----

En el indicador "Índice de Variación de la Matrícula de Educación Superior" muestra la diferencia entre los dos períodos analizados divididos entre el período base por cien. Expresa en qué medida porcentual varía la matrícula en 2015 respecto a la del año 2014, en el cuadro comparativo se observa al mes de Mayo una variación real de -11.00%.-----

5. Índice de Variación de la Matrícula de Educación Media Superior.-----

Por otro lado el indicador "Índice de Variación de la Matrícula de Educación Media Superior" muestra la diferencia entre los dos períodos analizados divididos entre el período base por cien. Expresa en qué medida porcentual varía la matrícula en 2015 respecto a la del año 2014, en el cuadro comparativo se observa al mes de Mayo una variación real de -4.73%.-----

B). Datos Estadísticos Generales de los Servicios Educativos al 31 de mayo 2015.-----

La Universidad Popular Autónoma de Veracruz, cuenta con una matrícula de 32,926 Alumnos en el nivel de **Educación Superior**; integrados como se muestra a continuación:-----

LICENCIATURAS	21,255
POSGRADOS	686
ESCUELAS PARTICULARES	10,985
TOTAL	32,926

En el Estado de Veracruz la UPAV tiene presencia en 153 Municipios, con 42 Licenciaturas.-----

En el nivel de **Educación Media Superior**, se cuenta con una matrícula de **31,941** alumnos en un total de **1,063 centros de Bachillerato** atendiéndose en **784 centros Generales y 279 centros Unitarios**.-----

El bachillerato UPAV tiene una cobertura en el Estado de Veracruz de 99.00%, con presencia en 210 municipios.-----

C). Asuntos Relevantes necesarios de exponer-----

Claves de Centro de Trabajo-----

Actualmente la Subdirección de Planeación de la Unidad de Planeación, Evaluación y Control Educativo (UPECE/SEV), de conformidad con la normatividad vigente del Manual de Procedimientos para la Operación del Catálogo de Centros de Trabajo, dictamina que la Universidad Popular Autónoma de Veracruz, cuenta con registro ante la Secretaría de Educación de Veracruz, un total de 104 programas educativos, entre los que se contemplan: 41 licenciaturas, 38 maestrías, 11 especialidades y 14 doctorados.-----

BECAS MANUTENCIÓN-----

Para el ejercicio 2014-2015 la Secretaría Técnica Ejecutiva del Fideicomiso PRONABES-VER, autorizó otorgar 171 becas a alumnos de las 35 licenciaturas de esta Universidad, que se cuenta con registro estatal (UPECE/SEV) y federal (Dirección General de Profesiones/SEP), que participaron para la obtención de beca,-----



VERACRUZ
GOBIERNO DEL ESTADO

SEV
SECRETARÍA DE EDUCACIÓN
DEL ESTADO DE VERACRUZ



a aprendientes regulares de esta Universidad Popular Autónoma de Veracruz. -----

Censo Nacional de Gobierno Seguridad Pública y Sistema Penitenciario Estatales 2015 -----

Con fecha 25 de mayo 2015, la Secretaría de Educación de Veracruz (SEV) nos informa que el Cuestionario del referido Censo 2015, de esta Universidad; quedo integrado al documento a nivel Nacional, mismo que fue coordinado por la Secretaría de Finanzas y Planeación (SEFIPLAN) y el Instituto Nacional de Estadística, Geografía e Informática (INEGI). -----

Unidad de Género -----

En cumplimiento al seguimiento a las acciones de las Dependencias y Entidades relacionadas con la Perspectiva de Género, coordinada por el Órgano Interno de Control de la Secretaría de Educación, a través del Cuestionario de información del Poder Ejecutivo; se remitió con Oficio Núm. UPAV/DPP/035/2015 de fecha 19 de marzo 2015, del estado y grado de avance que guarda este tema, en esta Universidad Popular Autónoma de Veracruz. -----

Programa de Mejora de Trámites Estatales -----

Se actualizaron las 7 Cédulas de Trámites o Servicios Estatales (CETS) de esta Universidad Popular Autónoma de Veracruz; mismas que se entregaron a la Contraloría General del Estado de Veracruz, mismas que se encuentran inscritas en el Portal-Interactivo del Gobierno del Estado. -----

Concluida la participación del Ing. Omar Edmundo Lara Torres, la **Presidente Suplente** pregunta a la Junta de Gobierno, si existe algún comentario al respecto, no se hizo comentario alguno, se solicita el voto de aprobación y se llega al siguiente acuerdo:- -----

ACUERDO No.SO/II-06/15,R: La Junta de Gobierno se da por enterada y aprueba en lo general el informe del Programa Anual de Indicadores, metas alcanzadas y pendientes por alcanzar con fecha de corte al 31 de mayo de 2015 -----



VERACRUZ
GOBIERNO DEL ESTADO

SEV
SECRETARÍA DE EDUCACIÓN
DEL ESTADO DE VERACRUZ



TERCERA SESIÓN ORDINARIA EJERCICIO 2015

La Presidenta Suplente, le solicita al Secretario Técnico, pase al desahogo del siguiente punto del Orden del Día.

El punto 6.- PROGRAMA ANUAL DE INDICADORES, METAS ALCANZADAS Y PENDIENTES POR ALCANZAR DEL PERIODO ENERO-MAYO 2015 - A) Avance del Programa Anual de Indicadores 2015, B) Datos estadísticos y generales de los

37 DE 54
Esta hoja es parte integrante del Acta de la Tercera Sesión Ordinaria de la H. Junta de Gobierno de la UPAV, celebrada el 25 de septiembre de 2015



Servicios educativos y C) Asuntos relevantes; al 31 de agosto 2015

Del mismo modo la **Presidenta Suplente**, pregunta a los integrantes de la H. Junta de Gobierno si recibieron sus carpetas en tiempo y forma y si tienen algún asunto relevante que tratar sobre este punto.

Por igual condición se especifica el Informe del Programa Anual de Indicadores con fines de carácter informativo y para efecto de redacción de esta Acta.

6.- PROGRAMA ANUAL DE INDICADORES, METAS ALCANZADAS Y PENDIENTES POR ALCANZAR DEL PERIODO ENERO-AGOSTO 2015

A) Avance del Programa Anual de Indicadores 2015. B) Datos estadísticos generales de los servicios educativos, y Asuntos relevantes; al 31 de agosto 2015.

A) Programa Anual de Indicadores 2015

De conformidad con los criterios para la formulación del proyecto de Presupuesto de Egresos del Ejercicio Fiscal 2015, el cuál es un Presupuesto basado en Resultados (PbR), integrado por Programas Presupuestales y Actividades Institucionales, la Universidad Popular Autónoma de Veracruz cuenta con una Actividad Institucional y cinco indicadores de desempeño los cuales se describen a continuación:

Actividad Institucional:

Educación Superior y Media Superior, Carreras Técnicas y Cursos de Capacitación para el Trabajo de la Universidad Popular Autónoma de Veracruz.

Indicadores de Desempeño:

1. Proporción de Contribución a la Matrícula del Nivel Superior.
2. Proporción de Contribución a la Matrícula del Nivel Medio Superior.
3. Porcentaje de Capacitados en Cursos UPAV con respecto a programados.
4. Índice de Variación de la Matrícula de Educación Superior de la UPAV.
5. Índice de Variación de la Matrícula de Educación Media Superior de la UPAV.

A continuación se presenta la calendarización programada de los 5 indicadores anteriormente señalados, así como el seguimiento mensual del comportamiento matricular y comentarios:

1. Proporción de Contribución a la Matrícula del Nivel Superior.

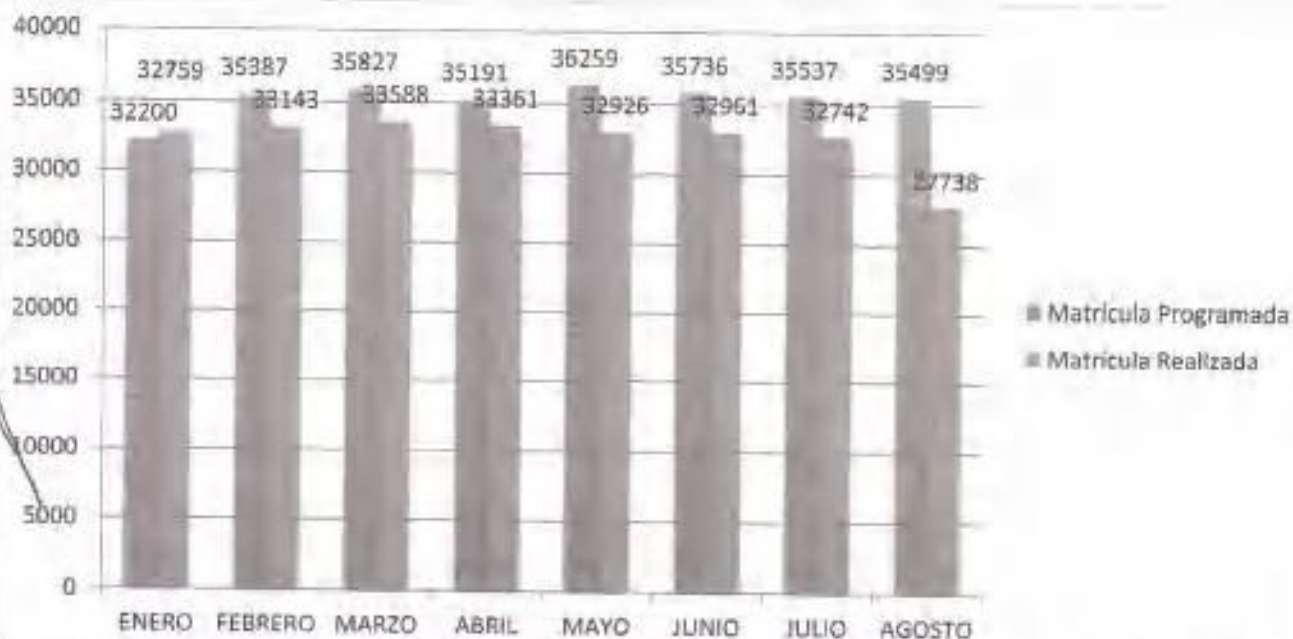
Matrícula de E. Superior en el Estado	230,288	META ANUAL ABSOLUTO	META MENSUAL %	ENE	FEB	MAR	ABR	MAY	JUN	JUL	AGO	SEP	OCT	NOV	DIC
% De Contribución Programada		38,229	16.6 %	14.0%	15.4%	15.6%	15.3%	15.7%	15.5%	15.4%	15.4%	15.0%	16.2%	16.5%	16.6%
% De Contribución Realizada				14.2%	14.4%	14.6%	14.5%	14.3%	14.3%	14.2%	12.0%				

Handwritten signatures and marks on the left side of the page.

Handwritten signatures and marks at the bottom of the page.



Matrícula Programada			32,200	35,387	35,827	35,191	36,259	35,736	35,537	35,499	34,468	37,316	38,031	38,229
Matrícula Realizada			32,759	33,143	33,588	33,361	32,926	32,961	32,742	27,738				



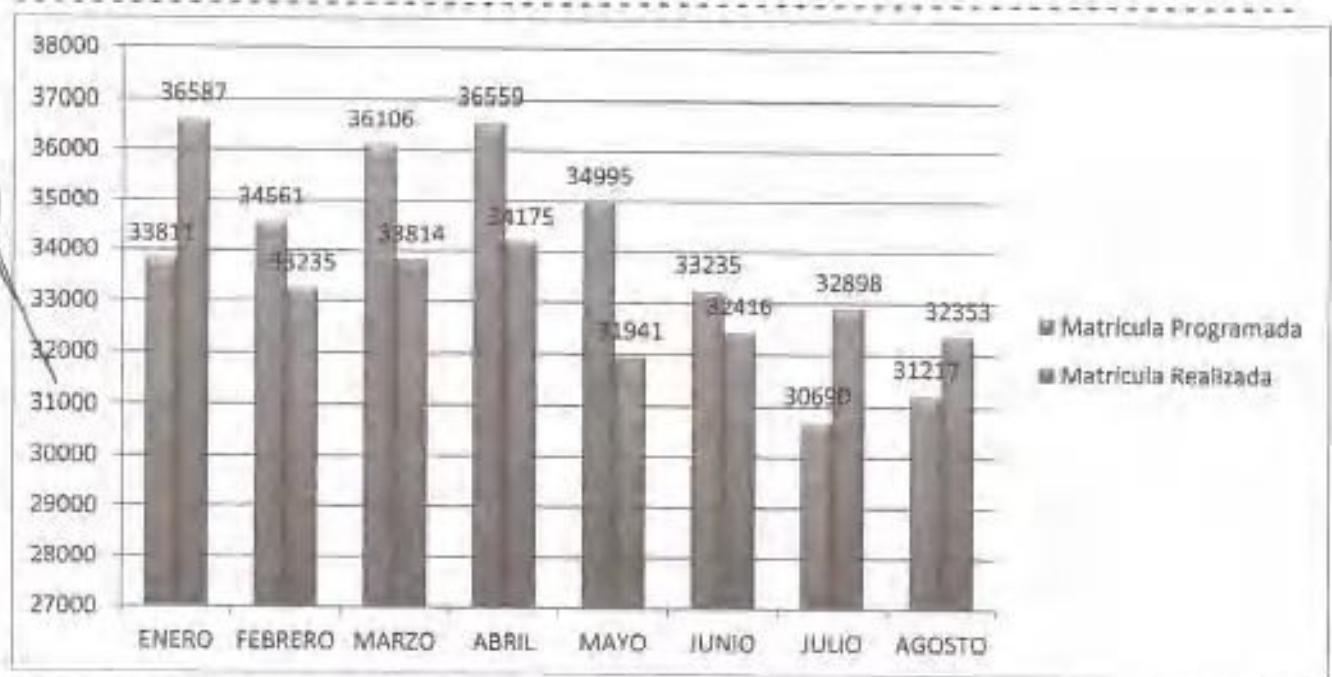
El indicador "Proporción de Contribución a la Matrícula del Nivel Superior" de la UPAV, presenta un nivel de cumplimiento en el mes de Agosto del 12.4%, lo que representa una matrícula de 27,738 alumnos del total en el Nivel Superior en el Estado.

2. Proporción de Contribución a la Matrícula del Nivel Medio Superior.

Matrícula de E. Media Superior en el Estado	283,776	META ANUAL ABSOLUTO	MESE ANUAL %	ENE	FEB	MAR	ABR	MAY	JUN	JUL	AG	SEP	OC	NO	DIC
% De Contribución Programada	36,559	12.9%	11.9%	12.2%	12.7%	12.9%	12.3%	7%	11.8%	10.8%	11.0%	10.6%	11.0%	11.3%	11.4%
% De Contribución Realizada			12.9%	11.4%	11.9%	12.0%	11.3%	4%	11.6%	11.6%	11.4%				



Matrícula Programada	33,811	34,561	36,106	36,559	34,995	33,235	30,690	31,217	30,029	31,075	32,201	32,350
Matrícula Realizada	33,811	33,235	33,814	34,175	31,941	32,416	32,898	32,353				



Por otro lado el indicador referente a la "Proporción de Contribución de la Matrícula del Nivel Medio Superior" de la UPAV, presenta un grado de cumplimiento al mes de Agosto del 11.4%, lo que representa una matrícula de 32,353 alumnos del total en el nivel medio superior en el Estado.

3. Porcentaje de Capacitados en Cursos UPAV con respecto a programados.

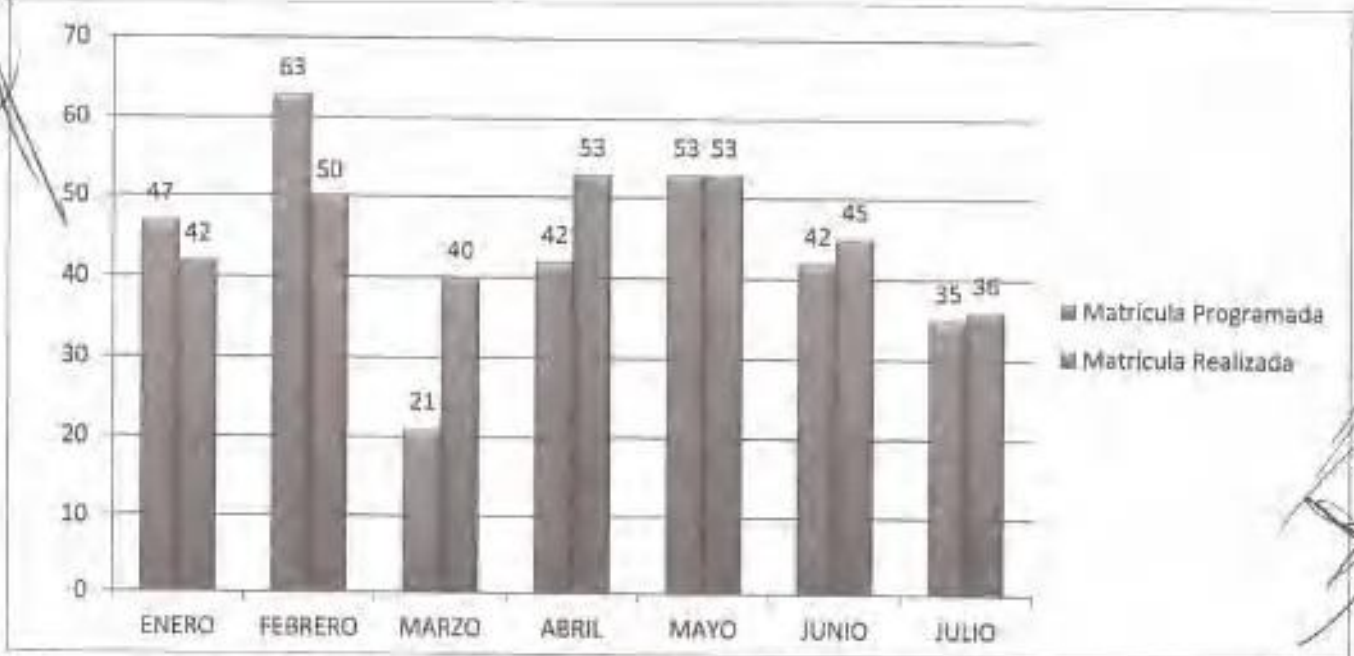
Matrícula de Capacitación para el Trabajo en el Estado	108,192	META ANUAL ACUMULADA	META ANUAL %	EN	FE	M	AB	MA	JUN	JUL	AG	SE	OC	NO	DI	Acumulado Anual
				E	B	AR	RI	Y		O	P	T	V	C		

[Handwritten signature]

[Multiple handwritten signatures and marks at the bottom of the page]




% De Contribución Programada			0.0	0.0	0.0	0.0	0.0	0.04	0.0	0.0	0.0	0.0	0.0	0.0	0.0	0.0	0.0
			4%	6%	2%	4%	5%	%	3%	5%	4%	4%	3%	3	3		0.48%
% De Contribución Realizada	514	0.4	0.0	0.0	0.0	0.0	0.0	0.04	0.0	0.0							
		8%	4%	5%	4%	5%	5%	%	3%	5%							0.35%
Matrícula Programada			47	63	21	42	53	42	35	54	47	41	32	3	7		514
Matrícula Realizada			42	50	40	53	53	45	36	58							377



El indicador "Porcentaje de capacitados en cursos UPAV con respecto a programados" permite realizar el seguimiento de la variación en el porcentaje de personas capacitadas en cursos de formación para el trabajo de la UPAV con respecto a las programadas, al mes de Diciembre se tiene un porcentaje acumulado de 0.35% que representa un 73.0% de la meta anual con una contribución de 377 alumnos del total de este indicador en el Estado.

4. Índice de Variación de la Matrícula de Educación Superior.





	ENE	FEB	MAR	ABR	MAY	JUN	JUL	AGO	SEP	OCT	NOV	DIC
Matrícula periodo 2015	32,759	33,143	33,588	33,361	32,926	32,961	32,742	27,738				
Matrícula proyectada periodo 2015	32,200	35,387	35,827	35,191	36,259	35,736	35,537	35,499	34,468	37,316	38,031	38,229
Matrícula periodo 2014	36,797	37,115	40,391	35,178	36,997	38,356	31,002	30,758	30,368	33,869	34,232	34,232
Índice de Variación proyectada	14.28%	4.88%	12.74%	.036%	0.20%	7.23%	12.76%	14.45%	11.90%	9.24%	9.99%	10.46%
Índice de Variación real 2015	10.97%	10.70%	10.04%	0.57%	17.00%	18.08%	5.61%	9.81%				



Variación Real 2015



En el indicador "Índice de Variación de la Matrícula de Educación Superior" muestra la diferencia entre los dos periodos analizados divididos entre el periodo base por cien. Expresa en qué medida porcentual varia la matrícula en 2015 respecto a la del año 2014, en el cuadro comparativo se observa al mes de Agosto una variación real porcentual de 9.81%.

5. Índice de Variación de la Matrícula de Educación Media Superior.

	MA											
	ENE	FEB	MAR	ABR	MAY	JUN	JUL	AGO	SEP	OCT	NOV	DIC
Matrícula periodo 2015	36,587	33,235	33,814	34,175	31,941	32,416	32,898	32,353				
Matrícula proyectada periodo 2015	33,148	34,561	36,106	36,559	34,955	33,235	30,690	31,217	30,029	31,075	32,201	32,350
Matrícula periodo 2014	34,107	32,391	32,721	33,333	33,526	30,085	34,257	30,114	30,658	30,944	34,841	35,414
Índice												



de Variación proyectada	-	2.89 %	6.28 %	9.3 %	8.82 %	4.09 %	9.48 %	11.62 %	3.53 %	-	0.42 %	-	-
Índice de Variación real 2015		7.27 %	2.61 %	8.3 %	2.52 %	1.27 %	2.18 %	3.97 %	7.44 %				

Variación Real 2015



- ENERO
- FEBRERO
- MARZO
- ABRIL
- MAYO
- JUNIO
- JULIO
- AGOSTO

En lo referente al indicador "Índice de Variación de la Matricula de Educación Media Superior" muestra la diferencia entre los dos periodos analizados divididos entre el periodo base por cien. Expresa en qué medida porcentual varia la matricula en 2015 respecto a la del año 2014, en el cuadro comparativo se observa al mes de Agosto una variación real porcentual de 7.44%.

B). Datos Estadísticos Generales de los Servicios Educativos al 31 de Agosto 2015.

La Universidad Popular Autónoma de Veracruz, cuenta con una matricula de 27,738 alumnos en 42 licenciaturas en el nivel de **Educación Superior**, con presencia en 153 municipios.

En el nivel de **Educación Media Superior**, se cuenta con una matricula de 32,353 alumnos en un total de 1,063 Centros de Bachillerato atendiéndose en 784 Centros



Generales y 279 Centros Unitarios, con presencia en 210 municipios. -----

C) Asuntos Relevantes necesarios de exponer -----

Claves de Centro de Trabajo -----

Actualmente la Universidad Popular Autónoma de Veracruz, cuenta con registro ante la UPECE de la Secretaría de Educación de Veracruz, un total de 107 programas educativos, entre los que se contemplan: 43 Licenciaturas, 38 Maestrias, 11 Especialidades y 15 Doctorados, -----

Becas Manutención -----

Para el ejercicio 2015-2016 la Secretaría Técnica Ejecutiva del Fideicomiso MANUTENCIÓN-VER, autorizó participación de 40 licenciaturas de esta Universidad Popular Autónoma de Veracruz, que se cuenta con registro estatal (UPECE/SEV) y federal (Dirección General de Profesiones/SEP), para el registro de selección de beca a alumnos regulares. -----

Censo Nacional de Gobierno Seguridad Pública y Sistema Penitenciario Estatales 2015 -----

Con fecha 25 de Mayo 2015, la Secretaría de Educación de Veracruz (SEV) nos informa que el cuestionario del referido Censo 2015 de esta Universidad, quedó integrado al documento a nivel Nacional, mismo que fue coordinado por la Secretaría de Finanzas y Planeación (SEFIPLAN) y el Instituto Nacional de Estadística, Geografía e Informática (INEGI). -----

Unidad de Género -----

En cumplimiento al seguimiento a las acciones de las dependencias y entidades relacionadas con la perspectiva de género, coordinada por el Órgano Interno de Control de la Secretaría de Educación, a través del Cuestionario de Información del Poder Ejecutivo, informando mediante oficio núm. UPAV/DPP/035/2015 de fecha 19 de Marzo 2015, el estado y grado de avance que guarda dicho tema, en esta Universidad. -----

Programa de Mejora de Trámites Estatales -----

Se actualizaron las 7 Cédulas de Trámites o Servicios Estatales (CETS) de la Universidad Popular Autónoma de Veracruz; mismas que se entregaron a la Contraloría General del Estado de Veracruz y que se encuentran inscritas en el Portal-Interactivo del Gobierno del Estado, -----

Al no existir ninguna observación referente a este punto, se procede a solicitar el voto de los integrantes de esta H. Junta y plasmar el siguiente acuerdo:-----

ACUERDO No. SO/III-06/15,R: La H. Junta de Gobierno se da por enterada y aprueba en lo general el Informe del Programa Anual de Indicadores, Metas Alcanzadas y Pendientes por Alcanzar con fecha de corte al 31 de Agosto de 2015. -----

[Handwritten signature]

[Handwritten signature]

[Handwritten signature]

[Handwritten signature]



VERACRUZ
GOBIERNO DEL ESTADO

SEV
SECRETARÍA DE EDUCACIÓN
DEL ESTADO DE VERACRUZ



CUARTA SESIÓN ORDINARIA

EJERCICIO 2015



de 2015 presentado por los Directores de la UPAV.

El **Presidente Suplente**, le solicita al **C. Secretario Técnico**, pase al desahogo del siguiente punto del Orden del Día.

El punto seis.- **PROGRAMA ANUAL DE INDICADORES, METAS ALCANZADAS Y PENDIENTES POR ALCANZAR DEL PERIODO ENERO-OCTUBRE 2015 - A) Avance del Programa Anual de Indicadores 2015, B) Datos Estadísticos y Generales de los Servicios Educativos y C) Asuntos Relevantes;** al 31 de agosto 2015, será expuesto por el Ing. Omar Edmundo Lara Torres, Director de Planeación y Programación.

6.- PROGRAMA ANUAL DE INDICADORES, METAS ALCANZADAS Y PENDIENTES POR ALCANZAR DEL PERIODO ENERO-OCTUBRE 2015-

A) Avance del Programa Anual de Indicadores 2015, B) Datos estadísticos generales de los servicios educativos, y C) Asuntos relevantes; al 31 de octubre 2015.

A) Programa Anual de Indicadores 2015-

De conformidad con los criterios para la formulación del proyecto de Presupuesto de Egresos del Ejercicio Fiscal 2015, el cual es un Presupuesto basado en Resultados (PbR), integrado por Programas Presupuestales y Actividades Institucionales, la Universidad Popular Autónoma de Veracruz cuenta con una actividad institucional y cinco indicadores de desempeño los cuales se describen a continuación:

Actividad Institucional:

Educación Superior y Media Superior, Carreras Técnicas y Cursos de Capacitación para el Trabajo de la Universidad Popular Autónoma de Veracruz.

Indicadores de Desempeño:

1. Proporción de Contribución a la Matrícula del Nivel Superior.
2. Proporción de Contribución a la Matrícula del Nivel Medio Superior.
3. Porcentaje de Capacitados en Cursos UPAV con respecto a programados.
4. Índice de Variación de la Matrícula de Educación Superior de la UPAV.
5. Índice de Variación de la Matrícula de Educación Media Superior de la UPAV.

A continuación se presenta la calendarización programada de los 5 Indicadores anteriormente señalados, así como el seguimiento mensual del comportamiento matricular y comentarios:

Handwritten signatures and scribbles are present throughout the page, including a large scribble in the top left, several signatures on the right margin, and multiple signatures at the bottom of the page.



1. Proporción de Contribución a la Matrícula del Nivel Superior.

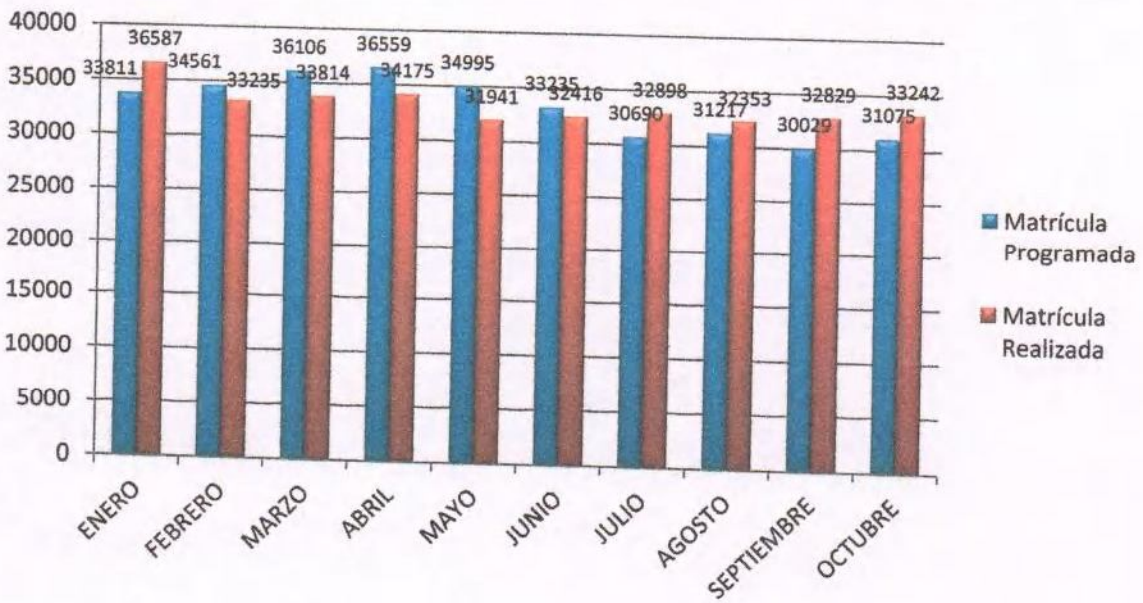
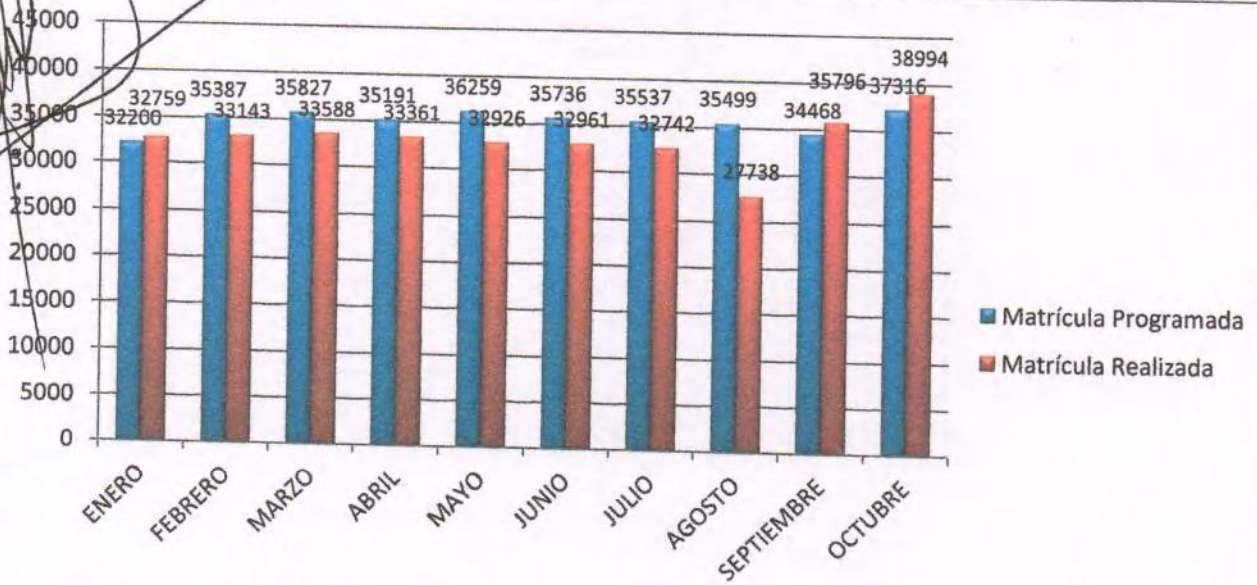
Matrícula de E. Superior en el Estado	280,288	META ANUAL ABSOLUTO	META ANUAL %	ENE	FEB	MAR	ABR	MAY	JUN	JUL	AGO	SEP	OCT	NOV	DIC
% De Contribución Programada															
% De Contribución Realizada				14.0%	15.4%	15.6%	15.3%	15.7%	15.5%	15.4%	15.4%	15.0%	16.2%	16.5%	16.6%
Matrícula Programada	38,229	16.6%		14.2%	14.4%	14.6%	14.5%	14.3%	14.3%	14.2%	12.04%	15.4%	16.9%		
Matrícula Realizada				32,200	35,387	35,827	35,191	36,259	35,736	35,537	35,499	34,468	37,316	38,031	38,229
				32,759	33,143	33,588	33,361	32,926	32,961	32,742	27,738	35,796	38,994		

El indicador "Proporción de Contribución a la Matrícula del Nivel Superior" de la UPAV, presenta un nivel de cumplimiento en el mes de octubre del 16.9%, lo que representa una matrícula de 38,994 alumnos del total en el Nivel Superior en el Estado.

2. Proporción de Contribución a la Matrícula del Nivel Medio Superior.

Matrícula de E. Medio Superior en el Estado	283,776	META ANUAL ABSOLUTO	META ANUAL %	ENE	FEB	MAR	ABR	MAY	JUN	JUL	AGO	SEP	OCT	NOV	DIC
% De Contribución Programada															
% De Contribución Realizada				11.9%	12.2%	12.7%	12.9%	12.3%	11.7%	10.8%	11.0%	10.6%	11.0%	11.3%	11.4%
Matrícula Programada	36,559	12.9%		12.9%	11.4%	11.9%	12.0%	11.3%	11.4%	11.6%	11.4%	11.6%	11.7%		
Matrícula Realizada				33,811	34,561	36,106	36,559	34,995	33,235	30,690	31,217	30,029	31,075	32,201	32,350
				36,587	33,235	33,814	34,175	31,941	32,416	32,898	32,353	32,829	33,242		

(Handwritten signatures and scribbles are present throughout the page, particularly around the tables and at the bottom.)



[Handwritten signatures and scribbles in the bottom left corner]

[Handwritten signatures and scribbles in the right margin]

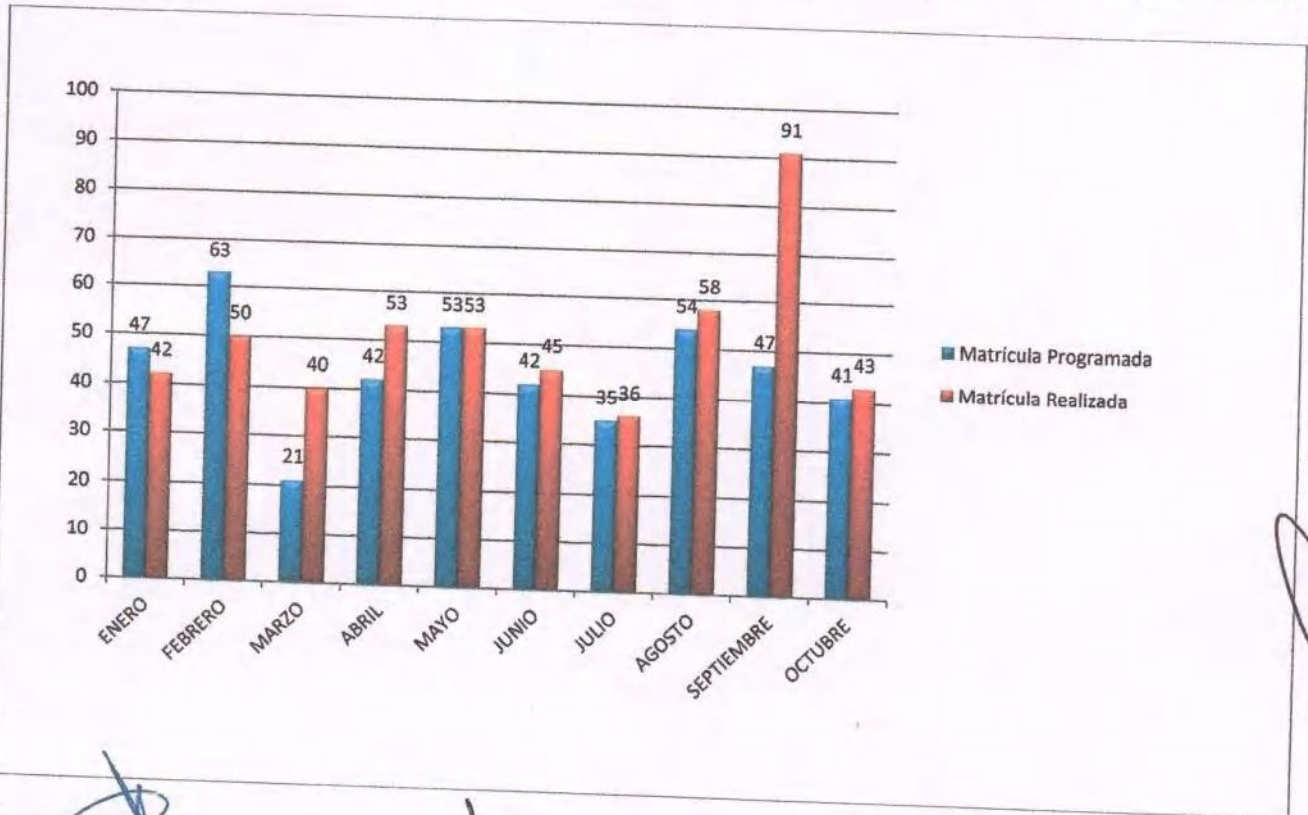
[Handwritten signatures and scribbles at the bottom of the page]



Por otro lado el indicador referente a la "Proporción de Contribución de la Matrícula del Nivel Medio Superior" de la UPAV, presenta un grado de cumplimiento al mes de octubre de 11.7% lo que representa una matrícula de 33,242 alumnos del total en el Nivel Medio Superior en el Estado.

3. Porcentaje de Capacitados en Cursos UPAV con respecto a programados.

Matrícula de Capacitación para el Trabajo en el Estado	108,192	META ANUAL ACUMULADA	META ANUAL %	ENE	FEB	MAR	ABRI	MAY	JUN	JUL	AGO	SEP	OCT	NOV	DIC	Acumulado Anual
% De Contribución Programada				0.04 %	0.06 %	0.02 %	0.04%	0.05%	0.04%	0.03%	0.05%	0.04%	0.04%	0.03%	0.03	0.48%
% De Contribución Realizada		514	0.48%	0.04 %	0.05 %	0.04 %	0.05 %	0.05%	0.04%	0.03%	0.05%	0.08%	0.04%			0.47%
Matrícula Programada				47	63	21	42	53	42	35	54	47	41	32	37	514
Matrícula Realizada				42	50	40	53	53	45	36	58	91	43			511



(Handwritten signatures and scribbles)

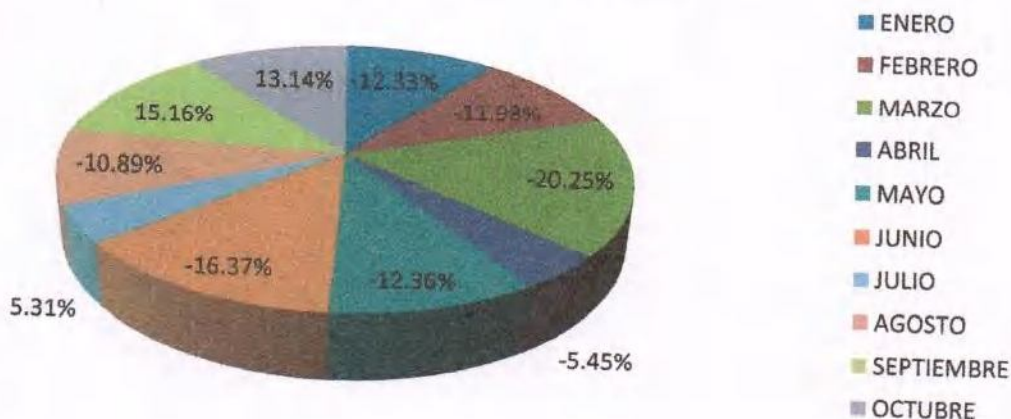


El indicador "Porcentaje de Capacitados en Cursos UPAV con respecto a programados" permite realizar el seguimiento de la variación en el porcentaje de personas capacitadas en cursos de formación para el trabajo de la UPAV con respecto a las programadas, al mes de octubre se tiene un porcentaje acumulado de 6.47%, que representa un 99.0%, de la meta anual con una contribución de 511 alumnos del total de este Indicador en el Estado.

4. Índice de Variación de la Matrícula de Educación Superior.

	ENE	FEB	MAR	ABR	MAY	JUN	JUL	AGO	SEP	OCT	NOV	DIC
Matrícula periodo 2015	32,759	33,143	33,588	33,361	32,926	32,961	32,742	27,738	35,796	38,994		
Matrícula proyectada periodo 2015	32,200	35,387	35,827	35,191	36,259	35,736	35,537	35,499	34,468	37,316	38,031	38,229
Matrícula periodo 2014	36,797	37,115	40,391	35,178	36,997	38,356	31,002	30,758	30,368	33,869	34,232	34,232
Índice de Variación proyectada	-14.28%	-4.88%	-12.74%	.036%	-0.20%	-7.23%	12.76%	14.45%	11.90%	9.24%	9.99%	10.46%
Índice de Variación real 2015	-12.33%	-11.98%	-20.25%	-5.45%	12.36%	16.37%	5.31%	10.89%	15.16%	13.14%		

Variación Real 2015



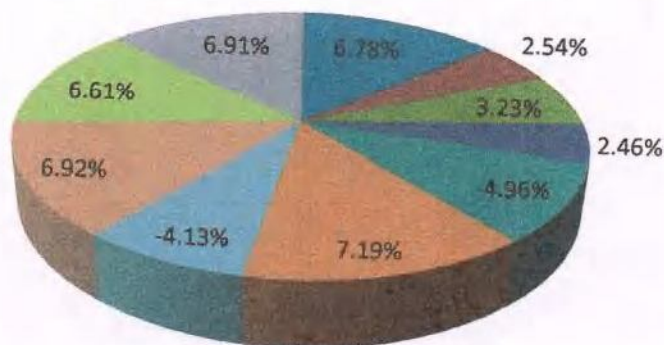


En el indicador "Índice de Variación de la Matrícula de Educación Superior", muestra la diferencia entre los dos periodos analizados divididos entre el periodo base por cien. Expresa en qué medida porcentual varía la matrícula en 2015 respecto a la del año 2014, en el cuadro comparativo se observa al mes de octubre una variación real porcentual de 6.91%.

5. Índice de Variación de la Matrícula de Educación Media Superior.

	ENE	FEB	MAR	ABR	MAY	JUN	JUL	AGO	SEP	OCT	NOV	DIC
Matrícula periodo 2015	36,587	33,235	33,814	34,175	31,941	32,416	32,898	32,353	32,829	33,242		
Matrícula proyectada periodo 2015	33,148	34,561	36,106	36,559	34,955	33,235	30,690	31,217	30,029	31,075	32,201	32,350
Matrícula periodo 2014	34,107	32,391	32,721	33,333	33,526	30,085	34,257	30,114	30,658	30,944	34,841	35,414
Índice de Variación proyectada	-2.89%	6.28%	9.38%	8.82%	4.09%	9.48%	-11.62%	3.53%	-0.21%	0.42%	-8.20%	-9.47%
Índice de Variación real 2015	6.78%	2.54%	3.23%	2.46%	4.96%	7.19%	-4.13%	6.92%	6.61%	6.91%		

Variación Real 2015





En lo referente al indicador "Índice de Variación de la Matrícula de Educación Media Superior", muestra la diferencia entre los dos periodos analizados divididos entre el periodo base por cien. Expresa en qué medida porcentual varía la matrícula en 2015 respecto a la del año 2014, en el cuadro comparativo se observa al mes de octubre una variación real porcentual de 6.91%.

B) Datos Estadísticos Generales de los Servicios Educativos al 31 de octubre 2015.

La Universidad Popular Autónoma de Veracruz, cuenta con una matrícula de 38,994 alumnos en 42 licenciaturas en el nivel de **Educación Superior**, con presencia en 153 municipios.

En el nivel de **Educación Media Superior**, se cuenta con una matrícula de 33,242 alumnos en un total de 1,107 Centros de Bachillerato atendidos en 817 Centros Generales y 290 Centros Unitarios, con presencia en 210 municipios.

C) Asuntos Relevantes necesarios de exponer-

Claves de Centro de Trabajo-

Actualmente la Universidad Popular Autónoma de Veracruz, cuenta con registro ante la UPECE de la Secretaría de Educación de Veracruz, con un total de 107 programas educativos, entre los que se contemplan: 43 Licenciaturas, 38 Maestrías, 11 Especialidades y 15 Doctorados.

Becas Manutención-

Para el ejercicio 2015-2016, la Secretaría Técnica Ejecutiva del Fideicomiso MANUTENCIÓN-VER, autorizó participación de 40 Licenciaturas de esta Universidad Popular Autónoma de Veracruz, que se cuenta con registro estatal (UPECE/SEV) y federal (Dirección General de Profesiones/SEP), para el registro de selección de beca a alumnos regulares; así mismo se creó una base de datos de 16,710 alumnos regulares en el nivel de Educación Superior, a fin de que estuvieran en posibilidades de registro en las páginas estatal y federal, para participar por la obtención de becas, mismos que se registraron como se muestra a continuación: de excelencia 54 alumnos, servicio social 44 alumnos, titulación 18 alumnos y manutención a la fecha se han registrado 533 alumnos (Convocatoria abierta hasta el 30 de noviembre 2015).

Estadística 911 (INEGI)

El 27 de octubre 2015, se concluyó la carga de información en sistema del Programa "Estadística de Educación Superior del ciclo escolar 2015-2016", solicitada por la Unidad de Planeación, Evaluación y Control Educativo/SEV; contemplando una matrícula total de 21,198 alumnos, 7,667 egresados y 1,163 titulados.

Censo Nacional de Gobierno, Seguridad Pública y Sistema Penitenciario Estatales 2015-

Con fecha 20 de abril 2015 la Universidad Popular Autónoma de Veracruz, a través de esta Dirección da cumplimiento al Cuestionario del Censo 2015; mismo que quedó integrado al documento a nivel Nacional, mismo que fue coordinado por la Secretaría de Finanzas y Planeación (SEFIPLAN) y el Instituto Nacional de Estadística, Geografía e Informática (INEGI).

Unidad de Género-

En cumplimiento al seguimiento a las acciones de las Dependencias y Entidades relacionadas con la Perspectiva de Género, coordinada por el Órgano Interno de Control

Handwritten signatures and scribbles are present throughout the page, including a large scribble in the top left corner and several signatures at the bottom.



de la Secretaría de Educación, a través del Cuestionario de información del Poder Ejecutivo; se remitió con Oficio Núm. UPAV/DPP/003/2015 de fecha 15 de septiembre 2015, del estado y grado de avance que guarda este tema, en esta Universidad Popular Autónoma de Veracruz. -----

Programa de Mejora de Trámites Estatales-----

Se actualizaron las 7 Cédulas de Trámites o Servicios Estatales (CETS) de esta Universidad Popular Autónoma de Veracruz; mismas que se entregaron a la Contraloría General del Estado de Veracruz, las cuales se encuentran inscritas en el Portal-Interactivo del Gobierno del Estado.-----

Al término de la exposición el **Presidente Suplente**, pregunta que de no existir ninguna observación referente a este punto, procede a solicitar el voto de los integrantes de la H. Junta de Gobierno y plasmar el siguiente acuerdo:-----

ACUERDO No.SO/IV-06/15,R: La H. Junta de Gobierno se da por enterada y aprueba en lo general el informe del Programa Anual de Indicadores, Metas Alcanzadas y Pendientes por Alcanzar con fecha de corte al 31 de octubre de 2015. -----